

PATVIRTINTA
Lietuvos Respublikos finansų ministro
2018 m. kovo 9 d. įsakymu Nr. 1K-112

LIETUVOS STATISTIKOS DEPARTAMENTAS
(KODAS 90008)
2018–2020 METŲ STRATEGINIS VEIKLOS PLANAS

I SKYRIUS
MISIJA IR STRATEGINIAI POKYČIAI

PIRMASIS SKIRSNIS
MISIJA

1. Rengti ir skleisti oficialiąją statistiką, reikalingą sprendimams priimti, ir informuoti visuomenę šaliai aktualiais klausimais.

ANTRASIS SKIRSNIS
VEIKLOS PRIORITETAI

2. KRYPTIS

01. Vartotojų poreikiais grįsta oficialioji statistika

Oficialiosios statistikos paskirtis – suteikti vartotojams objektyvią, patikimą ir savalaikę statistinę informaciją apie demografinius, socialinius ir ekonominius procesus, padėti priimti šaliai svarbius sprendimus ir vertinti jų veiksmingumą.

Kodai	Krypties rodikliai	Siektina reikšmė 2018-tais metais	Siektina reikšmė 2020-tais metais
K-01-01	Vartotojų pasitenkinimo Lietuvos statistikos departamento teikiamomis paslaugomis lygis.	66,3	66,5

2.1. DARBAS

01-01. Rengti oficialiąją statistiką, reikalingą Lietuvos Respublikos Vyriausybės programos įgyvendinimo stebėsenai vykdyti (Lietuvos Respublikos Vyriausybės prioritetai: I. Darni, atsakinga ir sveika visuomenė, II. Švietimo, kultūros ir mokslo paslaugų kokybės bei efektyvumo didinimas, IV. Darni ir konkurencinga ekonomikos plėtra).

Kodai	Darbo rodikliai	Siektina reikšmė 2018-tais metais	Siektina reikšmė 2020-tais metais
D-01-01-01	Demografinę ir socialinę raidą atspindinčių statistinių rodiklių, parengtų ir paskelbtų Oficialiosios statistikos portale, reikšmių skaičiaus pokytis nuo metų pradžios, procentais	4	4

Kodai	Darbo rodikliai	Siektina reikšmė 2018-tais metais	Siektina reikšmė 2020-tais metais
D-01-01-02	Verslą apibūdinančių statistinių rodiklių, parengtų ir paskelbtų Oficialiosios statistikos portale, reikšmių skaičiaus pokytis nuo metų pradžios, procentais	5	5
D-01-01-03	Žemės ūkį ir aplinkos būklę atspindinčių statistinių rodiklių, parengtų ir paskelbtų Oficialiosios statistikos portale, reikšmių skaičiaus pokytis nuo metų pradžios, procentais	4	3
D-01-01-04	Makroekonomikos raidą apibūdinančių statistinių rodiklių, parengtų ir paskelbtų Oficialiosios statistikos portale, reikšmių skaičiaus pokytis nuo metų pradžios, procentais	7	7
D-01-01-05	Oficialiosios statistikos portale skelbiamų Jungtinių Tautų Darbotvarkės iki 2030 m. Darnaus vystymosi rodiklių dalis palyginti su visais Lietuvai aktualiais Darbotvarkės statistiniais rodikliais, procentais	80	85

2.1.1. DARBO VEIKSMAI

Kodai	Veiksmai	Įgyvendinimo terminas, metų ketvirtis	Vykdyimo laikotarpis, metų ketvirčiai
V-01-01-01	Didinti vartotojams teikiamos aktualios statistinės informacijos kiekį.	2018 m. IV ketv.	2018 m. I ketv. – 2018 m. IV ketv.
V-01-01-02	Tobulinti Oficialiosios statistikos portalo teikiamas paslaugas ir funkcionalumą.	2018 m. IV ketv.	2018 m. I ketv. – 2018 m. IV ketv.
V-01-01-03	Didinti Jungtinių Tautų Darnaus vystymosi darbotvarkės iki 2030 m. įgyvendinimui stebėti reikalingų statistinių rodiklių, skelbiamų Oficialiosios statistikos portale, skaičių.	2018 m. IV ketv.	2018 m. I ketv. – 2018 m. IV ketv.

2.2. DARBAS

01-02. Oficialiąją statistiką tvarkančių valstybės institucijų ir įstaigų statistikos veiklos koordinavimo stiprinimas.

Kodai	Darbo rodikliai	Siektina reikšmė 2018-tais metais	Siektina reikšmė 2020-tais metais
D-01-02-01	Oficialiąją statistiką tvarkančių valstybės institucijų ir įstaigų, skelbiančių statistinę informaciją Oficialiosios statistikos portale, skaičius.	15	21

2.2.1. DARBO VEIKSMAI

Kodai	Veiksmai	Įgyvendinimo terminas, metų ketvirtis	Vykdyto laikotarpis, metų ketvirčiai
V-01-02-01	Plėsti oficialiąją statistiką tvarkančių valstybės institucijų ir įstaigų parengtos statistinės informacijos skelbimą Oficialiosios statistikos portale.	2018 m. IV ketv.	2018 m. I ketv. – 2018 m. IV ketv.

2.3. DARBAS

01-03. Sklandus pasirengimas narystei Ekonominio bendradarbiavimo ir plėtros organizacijoje (toliau – EBPO) (Lietuvos Respublikos Vyriausybės prioritetas V. Saugi valstybė).

Kodai	Darbo rodikliai	Siektina reikšmė 2018-tais metais	Siektina reikšmė 2020-tais metais
D-01-03-01	EBPO priemonių, kuriose svarstomi statistikos klausimai, skaičius	10	10

2.3.1. DARBO VEIKSMAI

Kodai	Veiksmai	Įgyvendinimo terminas, metų ketvirtis	Vykdyto laikotarpis, metų ketvirčiai
V-01-03-01	Atstovauti Lietuvai EBPO statistikos srities priemonėse.	2018 m. IV ketv.	2018 m. I ketv. – 2018 m. IV ketv.

TREČIASIS SKIRSNIS VEIKLOS EFEKTYVUMO DIDINIMO KRYPTYS

3. Trumpinti statistinės informacijos parengimo ir skelbimo terminus. 2018 m. bus tęsiami Bendrojo statistinės veiklos procesų modelio diegimo darbai. Tai leis efektyviau ir kokybiškiau organizuoti statistinės informacijos rengimo procesą ir sutrumpinti statistinės informacijos parengimo terminus. Numatoma, kad 2018 m. metinės statistinės informacijos parengimo ir paskelbimo vidutinė trukmė sudarys 155 dienas (t. y. ši statistinė informacija bus parengiama ir paskelbiama vidutiniškai 2 dienomis greičiau nei 2017 m.); ketvirtinės statistinės informacijos parengimo ir paskelbimo vidutinė trukmė sudarys 52 dienas (vidutiniškai 1 diena mažiau nei 2017 m.).

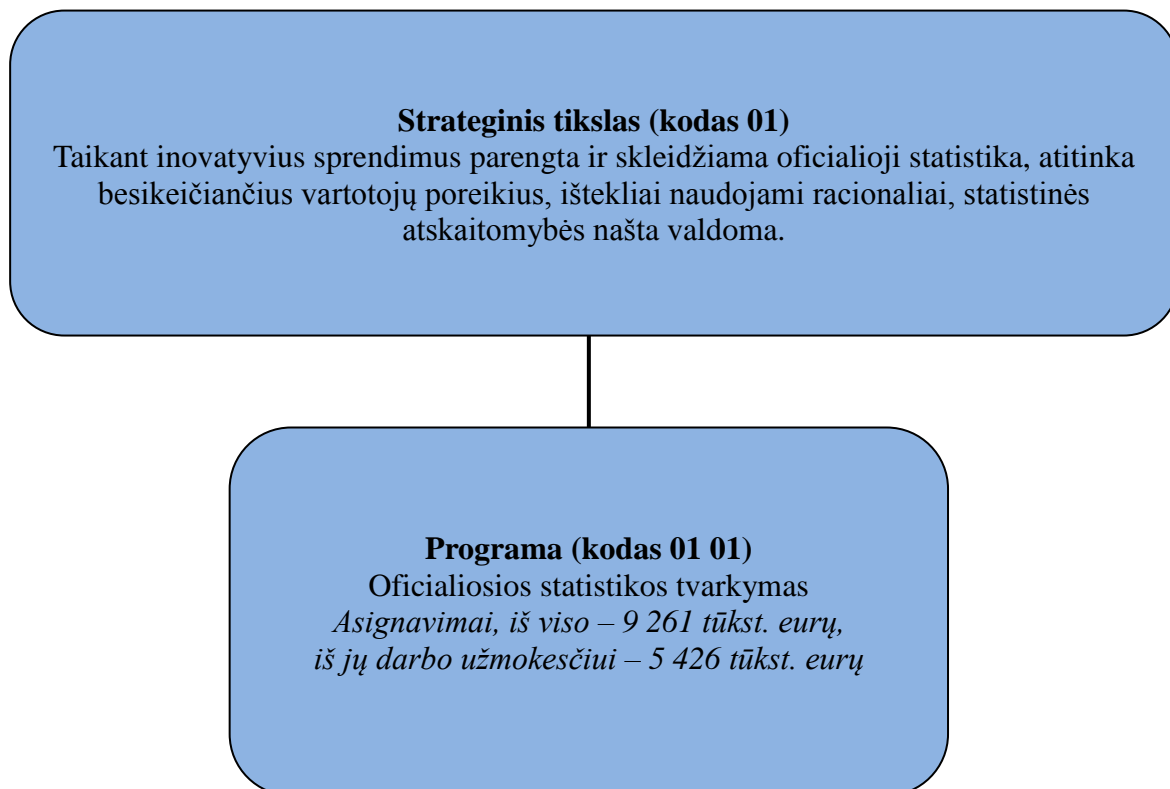
4. Plėsti statistinių duomenų gavimą internetu iš ūkio subjektų ir gyventojų. Numatoma, kad 2018 m. elektronine forma statistines ataskaitas teiks 89 proc. statistiniuose tyrimuose dalyvaujančių ūkio subjektų ir 7 proc. apklausiamų gyventojų.

5. Plėsti elektroninių dokumentų rengimą elektroninių dokumentų valdymo sistemoje „Sodas“. 2018 m. Lietuvos statistikos departamento gautų ir sudarytų elektroninių dokumentų (įskaitant siunčiamus dokumentus) dalis, palyginti su visais gautais ir sudarytais oficialiais veiklos dokumentais, bus ne mažesnė kaip 75 proc. Įdiegus naują funkcionalumą, leidžiantį iš dokumentų valdymo sistemos „Sodas“ suformuoti struktūrizuotus perdavimo paketus, nuo 2018 m. elektroniniai nuolat saugomi dokumentai bus perduodami Lietuvos valstybės naujajam archyvui per Elektroninio archyvo informacinę sistemą.

KETVIRTASIS SKIRSNIS STRATEGINIAI TIKSLAI IR PROGRAMOS

6. Lietuvos statistikos departamentas, įgyvendindamas 2018–2020 m. strateginį tikslą, vykdys vieną programą. Lietuvos statistikos departamento strateginis tikslas, programa ir asignavimai nurodyti schemeje.

1 schema



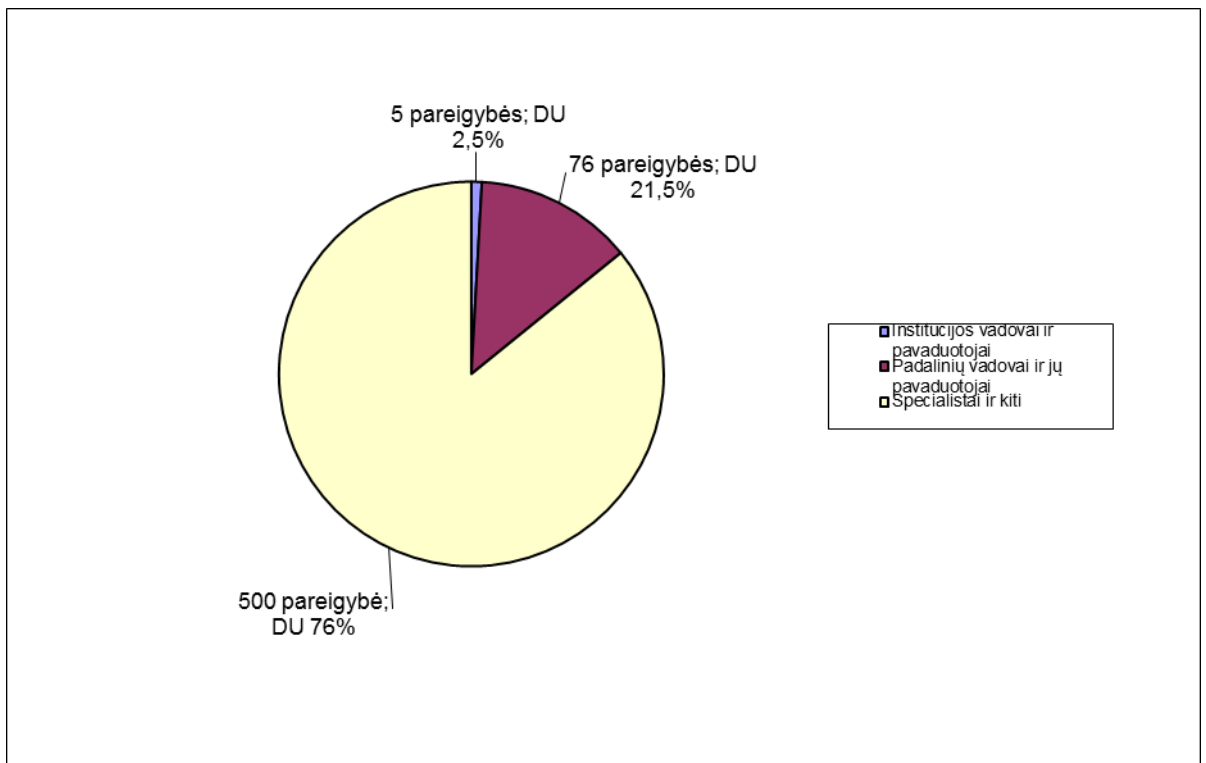
PENKTASIS SKIRSNIS ŽMOGIŠKIEJI IŠTEKLIAI

7. Lietuvos Respublikos Vyriausybės 2015 m. gruodžio 21 d. nutarimu Nr. 1329 „Dėl didžiausio leistino valstybės tarnautojų ir darbuotojų, dirbančių pagal darbo sutartis ir gaunančių darbo užmokestį iš valstybės biudžeto ir valstybės pinigų fondų, pareigybių skaičiaus patvirtinimo“ Lietuvos statistikos departamentui nustatytas didžiausias leistinas valstybės tarnautojų ir darbuotojų, dirbančių pagal darbo sutartis, pareigybių skaičius – 572. Informacija apie pareigybių skaičių ir išlaidas darbo užmokesčiui pateikiama 1 lentelėje.

	2017 m. (patvirtintas)	2018 m.	2019 m.	2020 m.
Pareigybių skaičius (vnt.)	581	572	572	572
Išlaidos darbo užmokesčiui (tūkst. eurų)	5281,0	5426,0	5918,0	5802,0

8. 2018 m. pareigybių skaičiaus ir išlaidų darbo užmokesčiui (DU) pasiskirstymas pagal statusą parodytas 1 grafike:

1 grafikas



ŠEŠTASIS SKIRSNIS VALDYMO IŠLAIDOS

9. Oficialiosios statistikos programai įgyvendinti Lietuvos statistikos departamentui 2018 m. numatoma skirti 9,3 mln. eurų, iš jų valdymo išlaidoms – 432 tūkst. eurų (arba 5 proc. visų Lietuvos statistikos departamento asignavimų). 2018–2020 metų Oficialiosios statistikos tvarkymo programos asignavimai ir valdymo išlaidos pateikiami 2 lentelėje.

2 lentelė. 2018–2020 metų Oficialiosios statistikos tvarkymo programos asignavimai ir valdymo išlaidos

(tūkst. eurų)

Eil. nr.	Programos pavadinimas	2018 metų asignavimai				Numatomi 2019 metų asignavimai				Numatomi 2020 metų asignavimai			
		Iš viso	Iš jų			Iš viso	Iš jų			Iš viso	Iš jų		
			Išlaidoms		Turtui įsigyti		Išlaidoms		Turtui įsigyti		Išlaidoms		Turtui įsigyti
			Iš viso	Iš jų darbo užmo-kesčiui			Iš viso	Iš jų darbo užmo-kesčiui			Iš viso	Iš jų darbo užmo-kesčiui	
1.	Oficialiosios statistikos tvarkymas	9261	8390	5426	871	10239	9368	5918	871	10727	9856	5802	871
	iš jų valdymo išlaidos	432	432	318	0	432	432	318	0	432	432	318	0
	Iš viso asignavimų programoms	9261	8390	5426	871	10239	9368	5918	871	10727	9856	5802	871
	Iš jų valdymo išlaidos	432	432	318	0	432	432	318	0	432	432	318	0
	Valdymo išlaidų dalis, procentais	5	5	6	0	4	5	5	0	4	4	5	0

II SKYRIUS STRATEGINIŲ TIKSLŲ IR PROGRAMŲ ĮGYVENDINIMAS

PIRMASIS SKIRSNIS VEIKLOS KONTEKSTAS

10. Vadovaudamasis Lietuvos Respublikos statistikos įstatymu, 2009 m. kovo 11 d. Europos Parlamento ir Tarybos reglamentu (EB) Nr. 223/2009 dėl Europos statistikos, panaikinančiu Europos Parlamento ir Tarybos reglamentą (EB, Euratomas) Nr. 1101/2008 dėl konfidencialių statistinių duomenų perdavimo Europos Bendrijų statistikos tarnybai, Tarybos reglamentą (EB) Nr. 322/97 dėl Bendrijos statistikos ir Tarybos sprendimą 89/382/EEB, Euratomas, įsteigiančiu Europos Bendrijų statistikos programų komitetą (OL 2009 L 87, p. 164), su paskutiniais pakeitimais, padarytais 2015 m. balandžio 29 d. Europos Parlamento ir Tarybos reglamentu (ES) 2015/759 (OL 2015 L 123, p. 90), kitais ES ir Lietuvos Respublikos teisės aktais, Lietuvos statistikos departamentas rengia oficialiąją statistiką apie šalies demografinius, socialinius, ekonominius procesus ir aplinkos pokyčius, koordinuoja oficialiąją statistiką tvarkančių valstybės institucijų ir įstaigų veiklą rengiant oficialiąją statistiką.

11. Lietuvos statistikos departamento parengta oficialioji statistika – įvairių statistikos sričių informaciniai pranešimai, leidiniai, statistiniai rodikliai – periodiškai ir reguliariai skelbiama Oficialiosios statistikos portale, teikiama Europos Sąjungos statistikos tarnybai (Eurostatui), EBPO, kitoms tarptautinėms organizacijoms, pagal individualias vartotojų užklausas.

12. Nuo 2016 m. Lietuvos statistikos departamentas didelį dėmesį skiria Jungtinių Tautų Darnaus vystymosi darbotvarkės iki 2030 m. įgyvendinimui stebėti reikalingų statistinių rodiklių esamumui ir prieinamumui užtikrinti. Lietuvos statistikos departamento rengiama statistinė informacija naudojama Valstybės pažangos strategijos „Lietuvos pažangos strategija „Lietuva 2030“, patvirtintos Lietuvos Respublikos Seimo 2012 m. gegužės 15 d. nutarimu Nr. XI-2015 „Dėl Valstybės pažangos strategijos „Lietuvos pažangos strategija „Lietuva 2030“ patvirtinimo, 2014–2020 metų nacionalinės pažangos programos, patvirtintos Lietuvos Respublikos Vyriausybės 2012 m. lapkričio 28 d. nutarimu Nr. 1482 „Dėl 2014–2020 metų nacionalinės pažangos programos patvirtinimo“, 2010 m. kovo 3 d. Europos Komisijos komunikate „Europa 2020: pažangaus, tvaraus ir integracinio augimo strategija“ nustatytos strategijos „Europa 2020“, kitų ES ir šalies strateginių dokumentų įgyvendinimui stebėti.

13. Koordinuodamas šalies oficialiąją statistiką, Lietuvos statistikos departamentas stiprina šalies oficialiosios statistikos metodologinį pagrindimą, plečia oficialiosios statistikos sklaidą Oficialiosios statistikos portale, organizuoja patirties pasidalijimo seminarus oficialiąją statistiką tvarkančioms valstybės institucijoms ir įstaigoms.

14. Didėjant oficialiosios statistikos poreikiui, svarbi Lietuvos statistikos departamento veiklos kryptis išlieka administracinės naštos respondentams valdymas. Nuo 2008 m. vidutinės metinės vienos įmonės laiko sąnaudos statistiniams duomenims parengti ir statistinėms ataskaitoms pildyti sumažėjo nuo 12,4 val. (2008 m.) iki 8,0 (2017 m.). Kaip ir kasmet Lietuvos statistikos departamentas didelį dėmesį skirs ūkio subjektų ir gyventojų duomenų teikimui internetu skatinti. Statistinių duomenų teikimo internetu plėtra leis trumpinti statistinių duomenų teikimo laiką ir užtikrins efektyvesnį statistinių duomenų surinkimo procesą.

15. Modernizuota Lietuvos statistikos departamento tarnybinių stočių infrastruktūra 2018 m. leis užtikrinti ne mažesnę nei 98,9 proc. nepertraukiamą viešųjų elektroninių paslaugų prieinamumą vartotojams.

16. Strateginiu laikotarpiu bus įgyvendinamas investicinis projektas „Oficialiosios statistikos portalo teikiamų paslaugų ir funkcionalumo tobulinimas“, pradėtas 2016 m. 2018 m. Oficialiosios statistikos portalo plėtroje numatytas Centrinės klasifikatorių duomenų bazės sąsajos tobulinimas, naujo teritorinio vieneto, atitinkančio NUTS 2 lygmenį, įtraukimas į Oficialiosios statistikos portalo GIS aplikacijas, taip pat Rodiklių duomenų bazės funkcionalumo plėtra ir tobulinimas, atsižvelgiant į vartotojų poreikius.

ANTRASIS SKIRSNIS
STRATEGINIS TIKSLAS – „TAIKANT INOVATYVIUS SPRENDIMUS PARENGTA IR SKLEIDŽIAMA OFICIALIOJI STATISTIKA, ATITINKA BESIKEIČIANČIUS VARTOTOJŲ POREIKIUS, IŠTEKLIAI NAUDOJAMI RACIONALIAI, STATISTINĖS ATSKAITOMYBĖS NAŠTA VALDOMA“ KODAS (01)

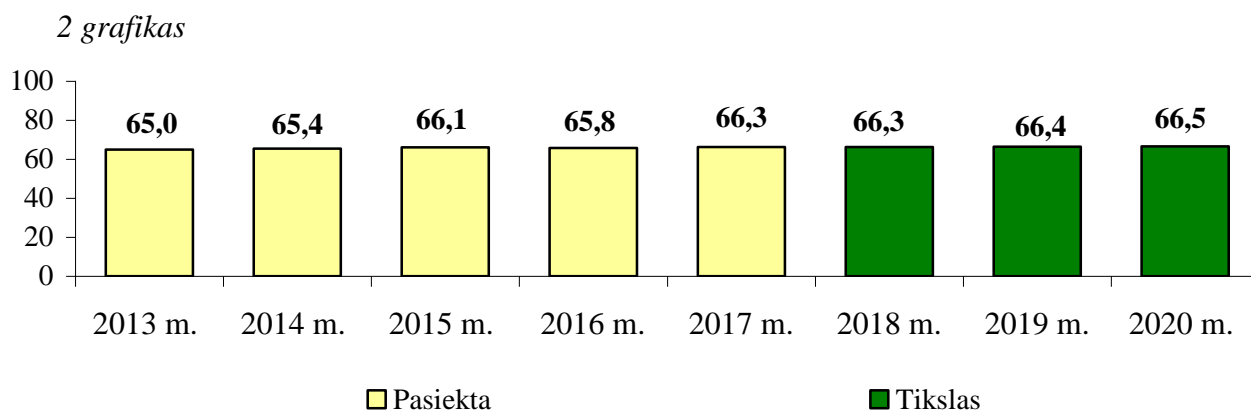
17. Strateginiam tikslui pasiekti bus vykdoma viena tęstinė programa – Oficialiosios statistikos tvarkymas. Strateginio tikslo įgyvendinimas bus vertinamas šiais efekto vertinimo kriterijais:

Efekto vertinimo kriterijai 2017–2020 m.

Vertinimo kriterijaus kodas	Pavadinimas, mato vienetas	Vertinimo kriterijų reikšmės			
		2017-ųjų	2018-ųjų	2019-ųjų	2020-ųjų
E-01-01	Vartotojų pasitenkinimo Lietuvos statistikos departamento teikiamomis paslaugomis lygis	66,2	66,3	66,4	66,5
E-01-02	Visuomenės susidomėjimo oficialiaja statistika ir Lietuvos statistikos departamento teikiamomis paslaugomis indeksas, procentais	100	105	108	111
E-01-03	Statistinės atskaitomybės našta respondentams (ūkio subjektams), vidutinės metinės vienos įmonės laiko statistiniams duomenims parengti ir statistinėms ataskaitoms pildyti sąnaudos, valandomis	8,7	8,0	8,0	8,0

18. Vartotojų pasitenkinimo Lietuvos statistikos departamento teikiamomis paslaugomis lygiui (kriterijaus kodas E-01-01) nustatyti bus atliekami pagrindinių vartotojų grupių nuomonių tyrimai, leisiantys išsiaiškinti, kaip strateginiu laikotarpiu vertinamos Lietuvos statistikos departamento teikiamos paslaugos ir produktai, jų kokybė ir prieinamumas.

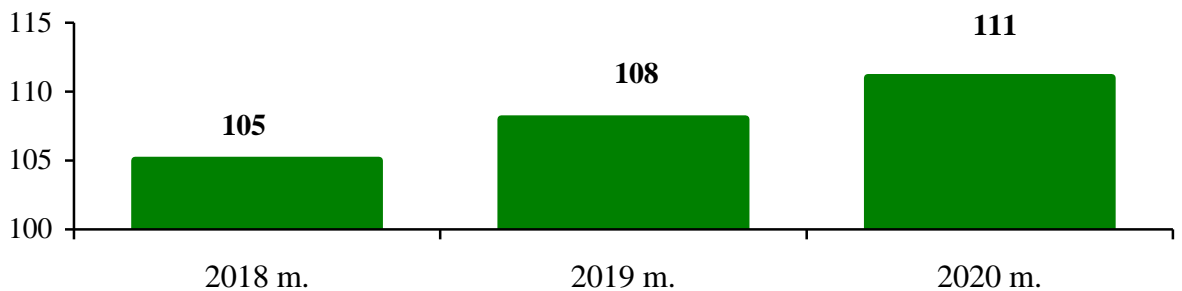
19. Vartotojų pasitenkinimo Lietuvos statistikos departamento teikiamomis paslaugomis lygis pavaizduotas 2 grafike:



20. Visuomenės susidomėjimas oficialiąja statistika ir Lietuvos statistikos departamento teikiamomis paslaugomis bus vertinamas skaičiuojant indeksą (kriterijaus kodas E-01-02), apimančią unikalų apsilankymų Oficialiosios statistikos portale, *e. Statistikos* ir *e. Statistikos gyventojams* sistemose ir Lietuvos statistikos departamento interneto svetainėje skaičiaus pokytį; taip pat registruotų Oficialiosios statistikos portalo vartotojų, individualių užklausų, citavimo atvejų žiniasklaidoje skaičių pokyčius, socialinių tinklų lankytojų ir reakcijų skaičius.

21. Visuomenės susidomėjimo oficialiąja statistika ir Lietuvos statistikos departamento teikiamomis paslaugomis indeksas, palyginti su 2017 m., procentais pavaizduotas 3 grafike:

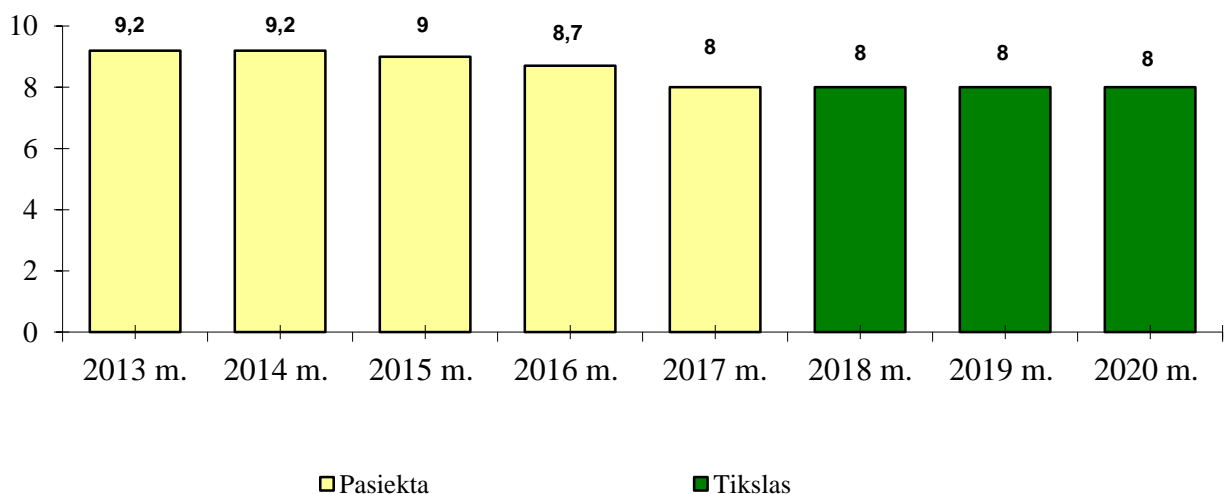
3 grafikas



22. Statistinės atskaitomybės našta respondentams (ūkio subjektams) bus matuojama vidutinėmis metinėmis vienos įmonės laiko, skirtu statistiniams duomenims parengti ir statistinėms ataskaitoms pildyti (kriterijaus kodas E-01-03), sąnaudomis. Strateginiu laikotarpiu vertinimo kriterijus atspindės statistinės atskaitomybės našta ir Lietuvos statistikos departamento atliekamų veikslių jai mažinti efektyvumą.

23. Statistinės atskaitomybės našta respondentams (ūkio subjektams), vidutinės metinės vienos įmonės laiko statistiniams duomenims parengti ir statistinėms ataskaitoms pildyti sąnaudos, valandomis pavaizduoti 4 grafike:

4 grafikas



Strateginį tikslą įgyvendinanti programa

Programa „Oficialiosios statistikos tvarkymas“ (kodas – 01-01)

24. Oficialiosios statistikos tvarkymas – tęstinė ir ilgalaikė Lietuvos statistikos departamento programa, finansuojama iš valstybės biudžeto ir Lietuvos statistikos departamento pajamų įmokų.

25. Oficialiosios statistikos tvarkymo programos tikslas – aprūpinti visuomenę kokybiška statistine informacija, atspindinčia demografinės, socialinės ir ekonominės raidos tendencijas ir aplinkos pokyčius, gerinti teikiamų paslaugų kokybę.

26. 2018 m. Lietuvos statistikos departamentas, įgyvendindamas programos tikslą, atliks 230 statistikos darbų (tyrimų), teiks elektronines statistinių duomenų surinkimo ir statistinės informacijos sklaidos paslaugas.

27. 2018 m. Lietuvos statistikos departamentas prisidės įgyvendinant Lietuvos Respublikos narkotikų, tabako ir alkoholio prevencijos tarpinstitucinį veiklos planą, patvirtintą Lietuvos Respublikos Vyriausybės 2015 m. vasario 25 d. nutarimu Nr. 217 „Dėl Lietuvos Respublikos narkotikų, tabako ir alkoholio prevencijos tarpinstitucinio veiklos plano patvirtinimo“, Nacionalinės neįgalųjų socialinės integracijos 2013–2019 metų programos įgyvendinimo 2016–2018 metų veiksmų planą, patvirtintą Lietuvos Respublikos socialinės apsaugos ir darbo ministro 2015 m. birželio 25 d. įsakymu Nr. A1-381 „Dėl Nacionalinės neįgalųjų socialinės integracijos 2013–2019 metų programos įgyvendinimo 2016–2018 metų veiksmų plano patvirtinimo“, 2011–2020 metų valstybinės sporto plėtros strategijos įgyvendinimo tarpinstitucinį veiklos planą, patvirtintą Lietuvos Vyriausybės 2014 m. vasario 5 d. nutarimu Nr. 112 „Dėl 2011–2020 metų valstybinės sporto plėtros strategijos įgyvendinimo tarpinstitucinio veiklos plano patvirtinimo“, 2014–2020 metų nacionalinės pažangos programos horizontaliojo prioriteto „Kultūra“ tarpinstitucinį veiklos planą, patvirtintą Lietuvos Respublikos Vyriausybės 2014 m. kovo 19 d. nutarimu Nr. 269 „Dėl 2014–2020 metų nacionalinės pažangos programos horizontaliojo prioriteto „Kultūra“ tarpinstitucinio veiklos plano patvirtinimo“, Nacionalinės jaunimo politikos 2011–2019 metų plėtros programos įgyvendinimo 2017–2019 metų veiksmų planą, patvirtintą Lietuvos Respublikos socialinės apsaugos ir darbo ministro 2017 m. balandžio 13 d. nutarimu Nr. A1-181 „Dėl Nacionalinės jaunimo politikos 2011–2019 metų plėtros programos įgyvendinimo 2017–2019 metų veiksmų plano patvirtinimo“.

28. Nuo 2018 m. Lietuvos statistikos departamentas rengs ir skelbs demografinę, socialinę, verslo ir žemės ūkio statistinę informaciją pagal Sostinės bei Vidurio ir vakarų Lietuvos regionus, nustatytus Lietuvos Respublikos Vyriausybės 2016 m. sausio 6 d. nutarimu Nr. 5 „Dėl Sostinės regiono ir Vidurio ir vakarų Lietuvos regiono sudarymo“ (toliau – nutarimas). Taip pat pagal nutarimu nustatytus regionus bus pradėti skelbti pridėtinės vertės, pagrindinio kapitalo formavimo, atlygio darbuotojams, ir kiti nacionalinių sąskaitų rodikliai, namų ūkių sektoriaus sąskaitos.

29. Šalies demografinės ir socialinės raidos tendencijoms atspindėti bus parengta gyventojų, migracijos, darbo rinkos ir gyvenimo lygio, švietimo, kultūros, sveikatos priežiūros, socialinės apsaugos, nusikalstamumo ir kitus socialinius procesus atspindinti statistinė informacija.

29.1. 2018 m. bus tęsiami pasirengimo visuotiniam 2021 m. gyventojų ir būstų surašymui darbai: bus bendradarbiaujama su administracinių duomenų valdytojais, vykdomi kiti metodologiniai ir organizaciniai darbai; bus kuriamos informacinės ir ryšių technologijos, kurios leistų gauti ir sujungti skirtingų duomenų šaltinių administracinius duomenis, parengti ir paskelbti gyventojų ir būstų statistinius rodiklius.

29.2. Strateginiu laikotarpiu bus plėtojama smurto artimoje aplinkoje statistika, pirmą kartą bus parengtas informacinis pranešimas apie smurtą artimoje aplinkoje.

29.3. 2018 m. bus paskelbti administracinių duomenų šaltinių pagrindu atlikto darbo sąnaudų statistinio tyrimo rezultatai. Šio statistinio tyrimo tikslas – nustatyti darbuotojo vidutines metines ir vienos dirbtos valandos darbo sąnaudas, jų struktūrą ir kitimą pagal ūkio subjektų ekonominės veiklos rūšis ir įmonių dydžio grupes.

29.4. 2018 m. bus pirmą kartą parengtos kultūros palydovinės sąskaitos, paskelbti vienkartiniai pagal ES teisės aktų reikalavimus vykdytų suaugusių ir vaikų sveikatos, karjeros ir šeimos derinimo

statistinių tyrimų rezultatai.

30. Šalies ūkio ir ekonomikos pokyčius atspindės parengta makroekonomikos statistika, kuri būtina ūkio raidai stebėti, vertinti ir analizuoti, prognozėms rengti. Šioje statistikos srityje:

30.1. 2018 m. pagal Institucinių sektorių ir subsektorių klasifikatoriaus (ESA/2010) duomenų teikimo programos reikalavimus bus pirmą kartą parengtos išteklių panaudojimo lentelės praėjusių metų kainomis, taip pat kas penkeri metai sudaromos sąnaudų produkcijos lentelės to meto kainomis. Atsižvelgiant į Europos Komisijos Bendrųjų nacionalinių pajamų patikros metu pateiktas pastabas, bus revizuotas atsargų vertinimo modelis.

31. Verslo tendencijas atspindės parengta statistinė informacija apie trumpalaikius ir struktūrinius šalies verslo pokyčius, pagrindines verslo plėtros kryptis, pramoninių gaminių gamybos apimtį, kuro ir energijos gamybą bei atsargas, pramonės, prekybos, statybos, transporto, nefinansinių ir finansinių paslaugų įmonių veiklą, įmonių konkurencingumą ir verslo demografiją, turizmo sektoriaus plėtrą.

31.1. 2018 m. bus atliktas mažmeninės prekybos įmonių apyvartos sudėties statistinis tyrimas, atliekamas kas penkeri metai. Šio statistinio tyrimo tikslas – parengti ir paskelbti statistinę informaciją apie mažmeninės prekybos įmonių apyvartos be pridėtinės vertės mokesčio (PVM) sudėtį pagal prekių grupes.

32. Šalies žemės ūkio ir aplinkosaugos pokyčius atspindės parengta statistinė informacija apie pasėlius, derlių ir derlingumą, gyvulių ir paukščių skaičių, augalininkystės ir gyvulininkystės natūrinius balansus, agrarinę aplinką, aplinkos palydovines sąskaitas.

32.1. 2018 m. bus pradėti vykdyti pasirengimo Lietuvos Respublikos 2020 m. visuotiniam žemės ūkio surašymui darbai: bus nustatyti organizaciniai ir metodiniai surašymo principai, parengti klausimynų projektai, išanalizuoti galimi naudoti administracinių duomenų šaltiniai.

32.2. 2018 m. bus pradėtas kas penkeri metai vykdomas augalų apsaugos produktų panaudojimo žemės ūkyje statistinis tyrimas. Šio statistinio tyrimo tikslas – parengti statistinę informaciją apie augalų apsaugos produktų panaudojimą žemės ūkyje pagal žemės ūkio augalus, apdorotą plotą, augalų apsaugos produktų grupes, kategorijas, chemines klases, veikliąją medžiagą. Augalų apsaugos produktų panaudojimo žemės ūkyje statistiniai rodikliai bus paskelbti 2019 m.

33. Parengta mokslinių tyrimų ir eksperimentinės veiklos, informacinių technologijų, inovacijų bei ryšių statistika padės stebėti naujų technologijų ir dėl jų atsirandančių naujų (patobulintų) produktų ir paslaugų įtaką šalies ūkiui, vertinti žiniomis ir inovacijomis pagrįstos ekonomikos pokyčius, informacinės visuomenės plėtros procesus šalyje. 2018 m. bus paskelbti įmonių inovacinės veiklos statistinio tyrimo rezultatai, kurie leis nustatyti bendrą inovacijų būklę šalyje, inovacijų kūrėjus, inovacijų diegimo tikslus.

34. Siekdamas populiarinti oficialiąją statistiką ir ugdyti statistinės informacijos vartotojus, 2018 m. Lietuvos statistikos departamentas, kaip ir kasmet, organizuos statistinės informacijos vartotojų mokymus. Šie mokymai bus rengiami atsižvelgiant į vartotojų poreikius, naujus Lietuvos statistikos departamento produktus ir paslaugas. 2018 m. pirmą kartą bus parengtas ir paskleistas 2018 m. statistinio raštingumo ugdymo priemonių kalendorinis grafikas. Siekiant pritraukti potencialius vartotojus, bus parengtas ir pasiūlytas paslaugų rinkinys, organizuojamos kūrybinės dirbtuvės humanitarinių ir kūrybinių studijų studentams. Numatoma, kad oficialiosios statistikos populiarinimo priemonėse dalyvaus ne mažiau kaip 200 dalyvių.

35. Lietuvos statistikos departamentas 2018 m. papildomai teiks šias mokamas paslaugas: rengs statistinę informaciją pagal vartotojų užklausas, teiks statistikos leidinių prenumeratos ir pardavimo paslaugas, ekspertinę pagalbą kitų šalių statistikos tarnyboms. Gautos įplaukos bus naudojamos komunalinėms paslaugoms apmokėti.

36. Programos vykdytojas – Lietuvos statistikos departamentas.

37. Programą įgyvendinančių pareigybių skaičius – 572.

38. Programos koordinatoriai:

38.1. Lietuvos statistikos departamento generalinio direktoriaus pirmasis pavaduotojas Jonas Markelevičius (tel. (8 5) 236 4820, el. p. jonas.markelevicius@stat.gov.lt);

38.2. Lietuvos statistikos departamento generalinio direktoriaus pavaduotoja Dalia Ambrozaitienė

(tel. (8 5) 236 4815, el. p. dalia.ambrozaitiene@stat.gov.lt);

38.3. Lietuvos statistikos departamento generalinio direktoriaus pavaduotoja Daiva Jurelevičienė
(tel. (8 5) 236 4821, el. p. daiva.jureleviciene@stat.gov.lt);

38.4. Lietuvos statistikos departamento generalinio direktoriaus pavaduotojas Raimondas Rimša
(tel. (8 5) 236 4929, el. p. raimondas.rimsa@stat.gov.lt).

39. Asignavimai, numatyti programos tikslams, uždaviniams ir priemonėms 2018–2020 m., pateikti 3 lentelėje.

40. Programos tikslų ir uždavinių pasiekimo vertinimo kriterijai pateikti 4 lentelėje.

3 lentelė. 2018–2020 metų programos 01-01 tikslai, uždaviniai, priemonės ir asignavimai

(tūkst. eurų)

Tikslo, uždavinio, priemonės kodas	Tikslo, uždavinio, priemonės pavadinimas	Numatomi 2018 metų asignavimai				Numatomi 2019 metų asignavimai				Numatomi 2020 metų asignavimai				Tarpinsticinio veiklos plano kodas, Vyriausybės prioriteto kodas
		Iš viso	Iš jų			Iš viso	Iš jų			Iš viso	Iš jų			
			Išlaidoms		Turtui įsigyti		Išlaidoms		Turtui įsigyti		Išlaidoms		Turtui įsigyti	
			Iš viso	Iš jų darbo užmokesčiui			Iš viso	Iš jų darbo užmokesčiui			Iš viso	Iš jų darbo užmokesčiui		
01	Programos tikslas: Aprūpinti visuomenę kokybiška statistine informacija, atspindinčia demografinės, socialinės ir ekonominės raidos tendencijas ir aplinkos pokyčius, gerinti teikiamų paslaugų kokybę	9261,0	8390,0	5426,0	871,0	10239,0	9368,0	5918,0	871,0	10727,0	9856,0	5802,0	871,0	
01-01	Uždavinys: Atlikti visuotinius surašymus	746,2	76,2	58,4	670,0	92,1	92,1	71,1	0,0	125,1	125,1	71,1	0,0	
01-01-01	Priemonė: Atlikti Lietuvos Respublikos visuotinius gyventojų ir būstų surašymus, rengti ir teikti vartotojams visuotinių gyventojų ir būstų surašymų statistinę informaciją	746,2	76,2	58,4	670,0	92,1	92,1	71,1	0,0	125,1	125,1	71,1	0,0	
01-02	Uždavinys: Atlikti statistinius tyrimus, rengti statistinę informaciją, užtikrinti jos kokybę	5775,9	5775,9	4253,2	0,0	6521,1	6521,1	4662,4	0,0	6976,1	6976,1	4546,4	0,0	
01-02-01	Priemonė: Rengti demografinę ir socialinę statistiką	1271,6	1271,6	973,6	0,0	1708,8	1708,8	1159,8	0,0	1351,4	1351,4	1043,8	0,0	
01-02-02	Priemonė: Rengti ir skelbti oficialiosios statistikos portale osp.stat.gov.lt statistinę informaciją apie alkoholinių gėrimų ir tabako gaminių (išskyrus nelegalius) gamybą, importą, eksportą, pardavimą, mažmenines kainas ir jų pokyčius, įsigijimo išlaidas, vartojimą, jo padarinius	3,0	3,0	2,3	0,0	3,0	3,0	2,3	0,0	3,0	3,0	2,3	0,0	TVP-2082 01-06-01
01-02-03	Priemonė: Rengti sporto palydovines sąskaitas	14,4	14,4	11,0	0,0	14,4	14,4	11,0	0,0	14,4	14,4	11,0	0,0	TVP-1813 01-01-06
01-02-04	Priemonė: Rengti kultūros palydovines sąskaitas	13,0	13,0	10,0	0,0	13,0	13,0	10,0	0,0	13,0	13,0	10,0	0,0	TVP-1841 02-02-08
01-02-05	Priemonė: Rengti makroekonomikos statistiką	1358,3	1358,3	1018,6	0,0	1430,8	1430,8	1082,7	0,0	1430,8	1430,8	1082,7	0,0	
01-02-06	Priemonė: Rengti verslo statistiką	2128,1	2128,1	1564,6	0,0	2241,7	2241,7	1663,1	0,0	2241,7	2241,7	1663,1	0,0	

Tikslo, uždavinio, priemonės kodas	Tikslo, uždavinio, priemonės pavadinimas	Numatomi 2018 metų asignavimai				Numatomi 2019 metų asignavimai				Numatomi 2020 metų asignavimai				Tarpinstitucinio veiklos plano kodas, Vyriausybės prioriteto kodas
		Iš viso	Iš jų			Iš viso	Iš jų			Iš viso	Iš jų			
			Išlaidoms		Turtui įsigyti		Išlaidoms		Turtui įsigyti		Išlaidoms		Turtui įsigyti	
			Iš viso	Iš jų darbo užmokesčiui			Iš viso	Iš jų darbo užmokesčiui			Iš viso	Iš jų darbo užmokesčiui		
01-02-07	Priemonė: Rengti žemės ūkio, miškininkystės, žuvininkystės ir aplinkosaugos statistiką	341,7	341,7	219,5	0,0	429,1	429,1	251,3	0,0	1241,5	1241,5	251,3	0,0	
01-02-08	Priemonė: Rengti mokslo, inovacijų, informacinės visuomenės ir regioninę (miestų) statistiką	310,4	310,4	240,9	0,0	327,0	327,0	256,1	0,0	327,0	327,0	256,1	0,0	
01-02-09	Priemonė: Organizuoti statistinės informacijos skelbimą ir teikimą vartotojui	335,4	335,4	212,7	0,0	353,3	353,3	226,1	0,0	353,3	353,3	226,1	0,0	
01-03	Uždavinys: Tobulinti statistinių duomenų rinkimą, apdorojimą ir sklaidą, sudaryti sąlygas efektyviai vykdyti Lietuvos statistikos departamentui priskirtas funkcijas	2718,9	2517,9	1114,4	201,0	3605,8	2734,8	1184,5	871,0	3605,8	2734,8	1184,5	871,0	
01-03-01	Priemonė: Plėtoti informacines technologijas, modernizuoti statistinių duomenų rinkimą, apdorojimą ir sklaidą	1006,4	805,4	350,3	201,0	1719,4	848,4	372,3	871,0	1719,4	848,4	372,3	871,0	
01-03-02	Priemonė: Organizuoti Lietuvos statistikos departamento veiklą, užtikrinti jos stebėseną ir gerinimą	1712,5	1712,5	764,1	0,0	1886,4	1886,4	812,2	0,0	1886,4	1886,4	812,2	0,0	
01-04	Uždavinys: Atlikti užsakomuosius statistikos darbus	20,0	20,0	0,0	0,0	20,0	20,0	0,0	0,0	20,0	20,0	0,0	0,0	
01-04-01	Priemonė: Teikti paslaugas pagal sutartis	20,0	20,0	0,0	0,0	20,0	20,0	0,0	0,0	20,0	20,0	0,0	0,0	
	1. Iš viso Lietuvos Respublikos valstybės biudžetas	9261,0	8390,0	5426,0	871,0	10239,0	9368,0	5918,0	871,0	10727,0	9856,0	5802,0	871,0	
	iš jo:	0,0	0,0	0,0	0,0	0,0	0,0	0,0	0,0	0,0	0,0	0,0	0,0	
	1.1. bendrojo finansavimo lėšos													
	1.2. ES ir kitos tarptautinės finansinės paramos lėšos	0,0	0,0	0,0	0,0	0,0	0,0	0,0	0,0	0,0	0,0	0,0	0,0	
	1.3. tikslinės paskirties lėšos ir pajamų įmokos	20,0	20,0	0,0	0,0	20,0	20,0	0,0	0,0	20,0	20,0	0,0	0,0	
	2. Kiti šaltiniai (ES finansinė parama projektams įgyvendinti ir kitos teisėtai gautos lėšos)	0,0	0,0	0,0	0,0	0,0	0,0	0,0	0,0	0,0	0,0	0,0	0,0	
	Iš viso programai finansuoti (1+2)	9261,0	8390,0	5426,0	871,0	10239,0	9368,0	5918,0	871,0	10727,0	9856,0	5802,0	871,0	

4 lentelė. Programos 01-01 tikslai, uždaviniai, vertinimo kriterijai ir jų reikšmės 2017–2020 metais

Vertinimo kriterijaus kodas	Tikslų, uždavinių, vertinimo kriterijų pavadinimai ir mato vienetai	Vertinimo kriterijų reikšmės			
		2017-aisiais	2018-aisiais	2019-aisiais	2020-aisiais
	1 tikslas: 01. Aprūpinti visuomenę kokybiška statistine informacija, atspindinčia socialinės ir ekonominės raidos tendencijas ir aplinkos pokyčius, gerinti teikiamų paslaugų kokybę				
R-01-01-01-01	Paskelbtų statistikos informacinių pranešimų, atspindinčių šalies socialines ir ekonomines aktualijas, skaičius (vienetais)	303	287	280	280
R-01-01-01-02	Mėnesinės statistinės informacijos paskelbimo ataskaitiniam laikotarpiui pasibaigus vidutinė trukmė dienomis pagal Statistikos informacinių pranešimų skelbimo kalendorių (dienomis)	19	19	19	19
R-01-01-01-03	Ketvirtinės statistinės informacijos paskelbimo ataskaitiniam laikotarpiui pasibaigus vidutinė trukmė dienomis pagal Statistikos informacinių pranešimų skelbimo kalendorių (dienomis)	53	52	51	50
R-01-01-01-04	Metinės statistinės informacijos paskelbimo ataskaitiniam laikotarpiui pasibaigus vidutinė trukmė dienomis pagal skelbimo Rodiklių duomenų bazėje kalendorių (dienomis)	157	155	150	145
R-01-01-01-05	Respondentų (ūkio subjektų), teikiančių statistines ataskaitas elektronine forma, dalis (procentais)	88	89	90	90
R-01-01-01-06	Respondentų (gyventojų, namų ūkių), teikiančių statistines anketas elektronine forma, dalis (procentais)	6	7	8	8
	1 tikslo 1 uždavinys: 01-01. Atlikti visuotinius surašymus				
P-01-01-01-01-01	Atliktas bandomasis gyventojų ir būstų surašymas	-	-	1	-

Vertinimo kriterijaus kodas	Tikslų, uždavinių, vertinimo kriterijų pavadinimai ir mato vienetai	Vertinimo kriterijų reikšmės			
		2017-aisiais	2018-aisiais	2019-aisiais	2020-aisiais
	1 tikslo 2 uždavinys: 01-02. Atlikti statistinius tyrimus, rengti statistinę informaciją, užtikrinti jos kokybę				
P-01-01-01-02-01	Demografinę ir socialinę raidą atspindinčių statistinių rodiklių, parengtų ir paskelbtų Oficialiosios statistikos portale, reikšmių skaičiaus pokytis nuo metų pradžios (procentais)	3	4	4	4
P-01-01-01-02-02	Verslą apibūdinančių statistinių rodiklių, parengtų ir paskelbtų Oficialiosios statistikos portale, reikšmių skaičiaus pokytis nuo metų pradžios (procentais)	5	5	5	5
P-01-01-01-02-03	Žemės ūkį ir aplinkos būklę atspindinčių statistinių rodiklių, parengtų ir paskelbtų Oficialiosios statistikos portale, reikšmių skaičiaus pokytis nuo metų pradžios (procentais)	4	4	3	3
P-01-01-01-02-04	Makroekonomikos raidą apibūdinančių statistinių rodiklių, parengtų ir paskelbtų Oficialiosios statistikos portale, reikšmių skaičiaus pokytis nuo metų pradžios (procentais)	7	7	7	7
P-01-01-01-02-05	Oficialiosios statistikos portale skelbiamų Jungtinių Tautų Darbotvarkės iki 2030 Darnaus vystymosi rodiklių dalis palyginti su visais Lietuvai aktualiais Darbotvarkės statistiniais rodikliais, (procentais)	-	80	82	85
P-01-01-01-02-06	Parengtas ir paskelbtas informacinis pranešimas apie alkoholio ir tabako vartojimą ir jo padarinius (vienetais)	1	1	1	1
P-01-01-01-02-07	Alkoholio ir tabako vartojimą ir padarinius atspindinčių statistinių rodiklių, parengtų ir paskelbtų Oficialiosios statistikos portale, reikšmių skaičiaus pokytis, palyginti su ankstesniais metais (procentais)	6	5,6	5,3	5,0
P-01-01-01-02-08	Parengtos kultūros palydovinės sąskaitos (rinkinys)	-	1	1	1

Vertinimo kriterijaus kodas	Tikslų, uždavinių, vertinimo kriterijų pavadinimai ir mato vienetai	Vertinimo kriterijų reikšmės			
		2017-aisiais	2018-aisiais	2019-aisiais	2020-aisiais
	1 tikslo 3 uždavinys: 01-03. Tobulinti statistinių duomenų rinkimą, apdorojimą ir sklaidą, sudaryti sąlygas efektyviai vykdyti Lietuvos statistikos departamentui priskirtas funkcijas				
P-01-01-01-03-01	Administracinių duomenų šaltinių pagrindu parengtų statistinių rodiklių dalis (procentais)	42,7	42,7	42,8	42,9
P-01-01-01-03-02	Užtikrintas nepertraukiamas viešųjų elektroninių paslaugų prieinamumas (procentais)	98,9	98,9	98,9	98,9
P-01-01-01-03-03	Statistinio raštingumo ugdymo priemonių dalyvių skaičius (vienetais)	–	200	200	200
P-01-01-01-03-04	Oficialiąją statistiką tvarkančių valstybės institucijų ir įstaigų, skelbiančių statistinę informaciją Oficialiosios statistikos portale, skaičius (vienetais)	13	15	17	21
P-01-01-01-03-05	EBPO priemonių, kuriose svarstomi statistikos klausimai, skaičius (vienetais)	10	10	10	10
	1 tikslo 4 uždavinys: 01-04. Atlikti užsakomuosius statistikos darbus				
P-01-01-01-04-01	Gautos įplaukos už paslaugas ir statistikos darbus, vykdomus pagal sutartis (tūkst. eurų)	20,0	20,0	20,0	20,0

43. Valstybės valdomų įmonių planuojami pasiekti pagrindiniai veiklos rodikliai nurodyti 7 lentelėje.

7 lentelė. Valstybės valdomų įmonių planuojami pasiekti pagrindiniai veiklos rodikliai

Valstybės valdomos įmonės pavadinimas	Rodiklio pavadinimas	Planuojamos rodiklių reikšmės		
		2018 metais	2019 metais	2020 metais
AB „Informacinio verslo paslaugų įmonė“	Gautos pardavimo pajamos, tūkst. eurų	307,0	307,7	308,3
	Grynasis pelnas, tūkst. eurų	2,0	3,0	3,5
	Nuosavas kapitalas, tūkst. eurų	539,1	538,8	541,0
	Nuosavo kapitalo grąža, proc.	0,37	0,56	0,65