

**LIETUVOS STATISTIKOS DEPARTAMENTAS**  
**(KODAS 90008)**  
**2021–2023 METŲ STRATEGINIS VEIKLOS PLANAS**

**I SKYRIUS**  
**MISIJA**

1. Lietuvos statistikos departamento misija – rengti ir skleisti oficialiąją statistiką, reikalingą sprendimams priimti ir informuoti visuomenę šaliai aktualiais klausimais, kurti ir plėtoti valstybės duomenų valdysenos informacinę sistemą.

2. Lietuvos statistikos departamento vizija – Lietuvos statistikos departamentas – patikimas oficialiosios statistikos rengėjas ir valstybės duomenų valdysenos informacinės sistemos valdytojas, gebantis lanksčiai reaguoti į besikeičiančius vartotojų poreikius ir veiksmingai koordinuojantis valstybės statistikos rengimą.

3. Lietuvos statistikos departamento vertybės:

3.1. Mūsų veikla grindžiama profesiniu nepriklausomumu, objektyvumu ir visuomenės pasitikėjimu:

3.1.1. mes esame ir dirbame dėl vartotojų;

3.1.2. mes gerbiame, vertiname ir girdime respondentus;

3.1.3. mes esame profesionalų bendruomenė;

3.1.4. mes esame savo srities lyderiai.

**II SKYRIUS**  
**VEIKLOS PRIORITETAI**

4. Veiklos prioritetai:

4.1. didinti vartotojams teikiamos aktualios statistinės informacijos kiekį;

4.2. didinti statistinės informacijos rengimo efektyvumą;

4.3. visuomenei pateikti išankstinius 2020 m. atlikto Lietuvos Respublikos žemės ūkio surašymo rezultatus, atlikti Lietuvos Respublikos 2021 metų gyventojų ir būstų visuotinį surašymą ir visuomenei pateikti jo rezultatus;

4.4. plėsti Jungtinių Tautų Darnaus vystymosi darbotvarkės iki 2030 m. įgyvendinimui stebėti reikalingų statistinių rodiklių, skelbiamų Oficialiosios statistikos portale, skaičių;

4.5. stiprinti kitų oficialiąją statistiką tvarkančių įstaigų statistinės informacijos rengimo koordinavimą;

4.6. konsoliduoti valstybės informaciniams poreikiams reikalingus valstybės duomenų valdysenos informacinės sistemos duomenis;

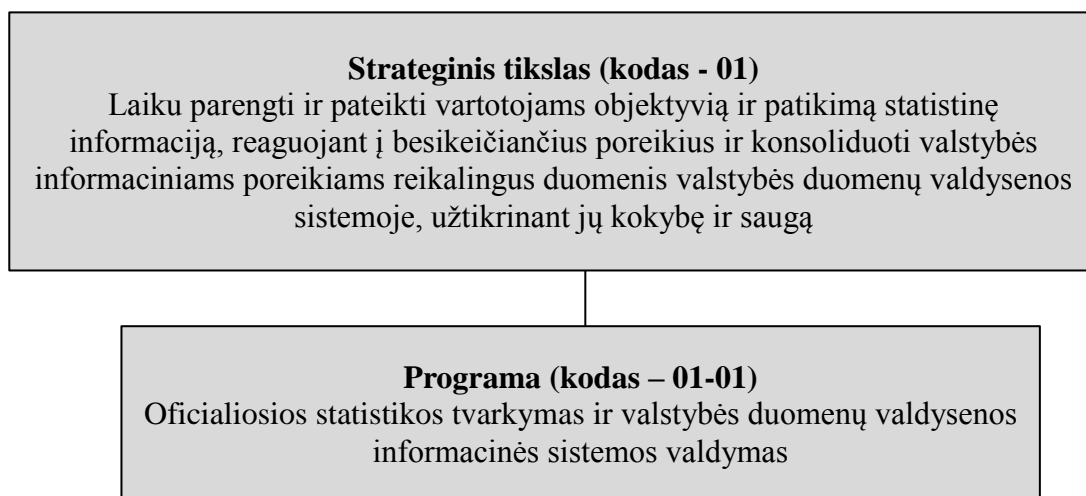
4.7. realizuoti valstybės duomenų valdysenos informacinės sistemos duomenų atvėrimą visuomenei;

4.8. teikti valstybės duomenų valdysenos informacinės sistemos paslaugas valstybės institucijoms, verslui ir mokslui.

**III SKYRIUS**  
**STRATEGINIAI TIKSLAI IR PROGRAMOS**

5. Lietuvos statistikos departamentas, įgyvendindamas 2021–2023 m. strateginį tikslą, vykdys vieną programą. Lietuvos statistikos departamento strateginis tikslas ir programa nurodyti 1 schemeje.

*1 schema.* 2021–2023 m. planuojamas strateginis tikslas ir jam įgyvendinti numatyta programa

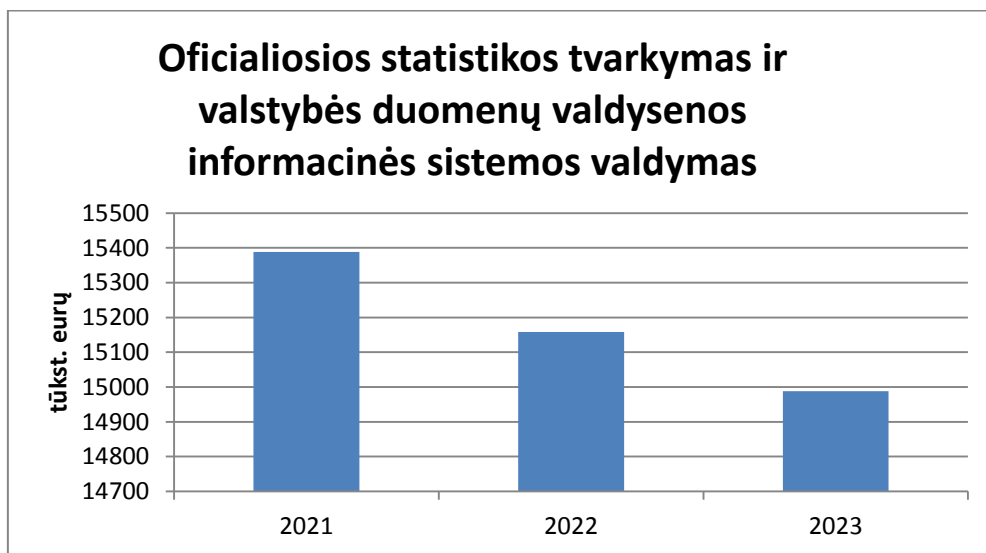


6. Lietuvos statistikos departamento asignavimų pasiskirstymas 2021–2023 metais nurodytas 1 lentelėje.

*1 lentelė.* 2021–2023 metų programos asignavimai (tūkst. eurų)

Programos pavadinimas	2021-ųjų metų asignavimai				Numatomi 2022-ųjų metų asignavimai				Numatomi 2023-ųjų metų asignavimai			
	iš viso	iš jų			iš viso	iš jų			iš viso	iš viso		
		išlaidoms		turtui įsigyti		išlaidoms		turtui įsigyti		išlaidoms		turtui įsigyti
		iš viso	iš jų darbo užmokesčiui			iš viso	iš jų darbo užmokesčiui			iš viso	iš jų darbo užmokesčiui	
01-01 Oficialiosios statistikos tvarkymas ir valstybės duomenų valdysenos informacinės sistemos valdymas	15 388	14 699	9 966	689	15 101	15 158	11 086	177	14 988	14 942	11 086	46
<b>Iš viso</b>	15 388	14 699	9 966	689	15 101	15 158	11 086	177	14 988	14 942	11 086	46

*1 grafikas.* 2021–2023 metų programos asignavimai



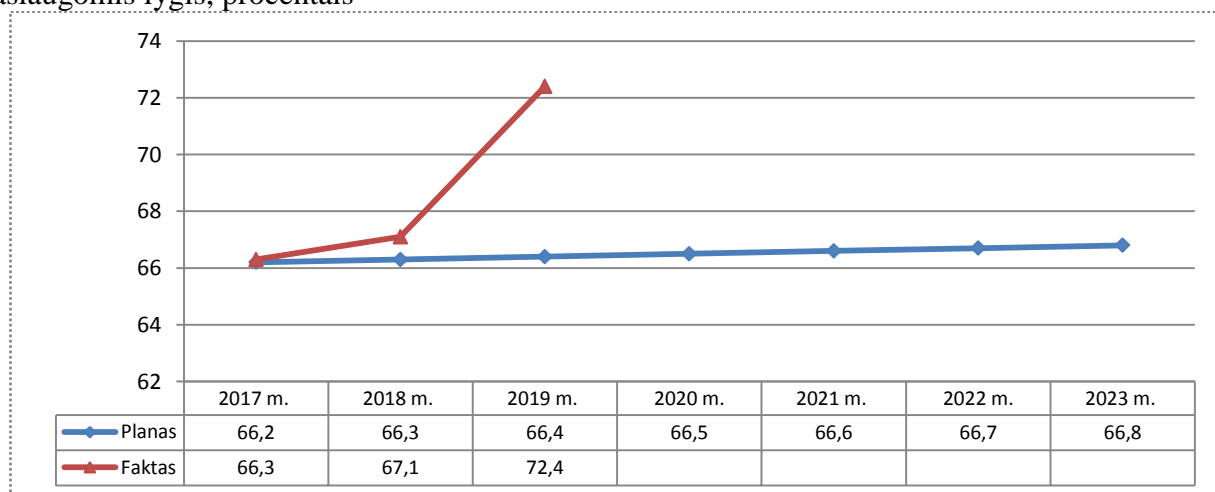
**Strateginis tikslas (kodas – 01): Laiku parengti ir pateikti vartotojams objektyvią ir patikimą statistinę informaciją, reaguojant į besikeičiančius poreikius ir konsoliduoti valstybės informaciniams poreikiams reikalingus duomenis valstybės duomenų valdysenos informacinėje sistemoje, užtikrinant jų kokybę ir saugą**

### EFEKTO VERTINIMO KRITERIJAI

7. 2021–2023 m. šiam strateginiam tikslui įvertinti numatyti du efekto vertinimo kriterijai:

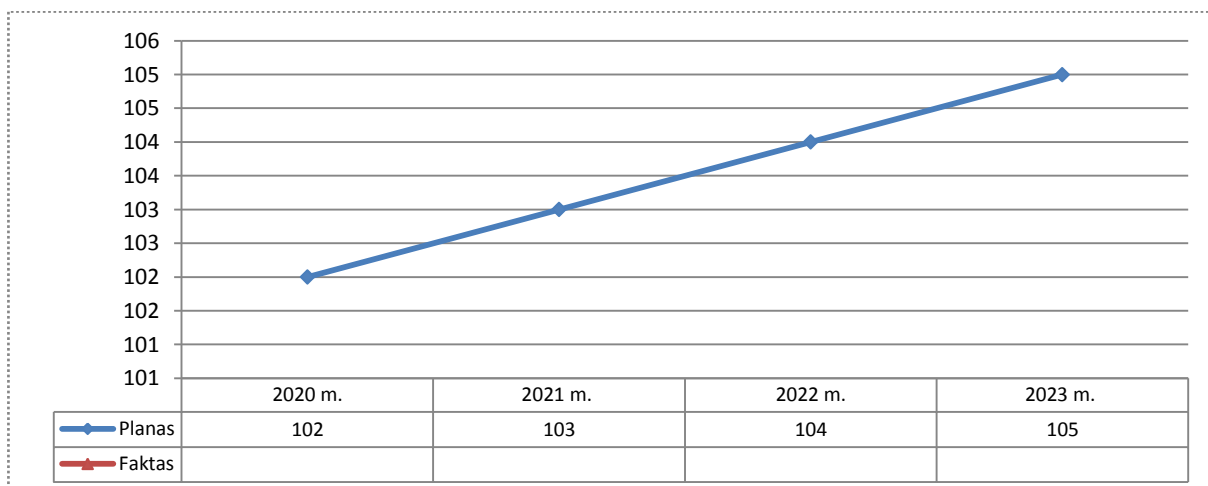
7.1. Vartotojų pasitenkinimo Lietuvos statistikos departamento teikiamomis paslaugomis lygiui (kriterijaus kodas – E-01-01) nustatyti bus atliekami pagrindinių vartotojų grupių nuomonių tyrimai, leisiantys išsiaiškinti, kaip strateginiu laikotarpiu vertinamos Lietuvos statistikos departamento teikiamos paslaugos ir produktai, jų kokybė ir prieinamumas. Šio kriterijaus reikšmės pateiktos 2 grafike.

**2 grafikas.** Vartotojų pasitenkinimo Lietuvos statistikos departamento teikiamomis paslaugomis lygis, procentais



7.2. Oficialiosios statistikos naudojamumo indeksas (kriterijaus kodas – E-01-02) – apima citavimo atvejų žiniasklaidoje, vartotojų Rodiklių duomenų bazėje susidarytų lentelių bei gautų individualių vartotojų užklausų skaičių pokyčius. Šio kriterijaus reikšmės pateiktos 3 grafike.

**3 grafikas.** Oficialiosios statistikos naudojamumo indeksas, palyginti su 2019 m., procentais



**STRATEGINIŲ TIKSLŲ ĮGYVENDINANTI PROGRAMA****Oficialiosios statistikos tvarkymas ir valstybės duomenų valdymo informacinės sistemos valdymas (kodas – 01-01)**

8. Oficialiosios statistikos tvarkymas ir valstybės duomenų valdymo informacinės sistemos valdymas – tęstinė Lietuvos statistikos departamento programa, finansuojama iš valstybės biudžeto ir Lietuvos statistikos departamento pajamų įmokų. Programos tikslai – aprūpinti visuomenę aktualia ir kokybiška statistine informacija, nedidinant statistinės atskaitomybės naštos respondentams bei siekti efektyvaus Valstybės duomenų valdymo informacinės sistemos valdymo.

9. Siekdamas programos tikslų, Lietuvos statistikos departamentas strateginiu laikotarpiu rengs objektyvią ir kokybišką bei vartotojų poreikius atitinkančią statistinę informaciją, taip pat teiks elektronines statistinių duomenų surinkimo ir statistinės informacijos sklaidos paslaugas, aktyviai dalyvaus Europos statistikos sistemos ir tarptautinių organizacijų veikloje, sudarys sąlygas greitai ir efektyviai gauti valstybei, mokslui, verslui reikalingus administracinius duomenis ir atlikti jų analizę pagal poreikį.

10. Lietuvos statistikos departamento rengiama statistinė informacija bus naudojama Lietuvos Respublikos Vyriausybės programos įgyvendinimo plano, patvirtinto Lietuvos Respublikos Vyriausybės 2017 m. kovo 13 d. nutarimu Nr. 167 „Dėl Lietuvos Respublikos Vyriausybės programos įgyvendinimo plano patvirtinimo“, Valstybės pažangos strategijos „Lietuvos pažangos strategija „Lietuva 2030“, patvirtintos Lietuvos Respublikos Seimo 2012 m. gegužės 15 d. nutarimu Nr. XI-2015 „Dėl Valstybės pažangos strategijos „Lietuvos pažangos strategija „Lietuva 2030“ patvirtinimo“, 2021–2030 metų nacionalinio pažangos plano, patvirtinto Lietuvos Respublikos Vyriausybės 2020 m. rugsėjo 9 d. nutarimu Nr. 998 „Dėl 2021–2030 metų nacionalinio pažangos plano patvirtinimo“, Lietuvos migracijos politikos gairių, patvirtintų Lietuvos Respublikos Vyriausybės 2014 m. sausio 22 d. nutarimu Nr. 79 „Dėl Lietuvos migracijos politikos gairių patvirtinimo“, Demografijos, migracijos ir integracijos politikos 2018–2030 metų strategijos, patvirtintos Lietuvos Respublikos Seimo 2018 m. rugsėjo 20 d. nutarimu Nr. XIII-1484 „Dėl demografijos, migracijos ir integracijos politikos 2018–2030 metų strategijos patvirtinimo“ ir kitų Europos Sąjungos (toliau – ES) ir šalies strateginių dokumentų įgyvendinimui stebėti.

11. Lietuvos statistikos departamentas, vykdydamas jam pavestas funkcijas, prisidės įgyvendinant Lietuvos Respublikos narkotikų, tabako ir alkoholio prevencijos tarpinstitucinį veiklos planą, patvirtintą Lietuvos Respublikos Vyriausybės 2015 m. vasario 25 d. nutarimu Nr. 217 „Dėl Lietuvos Respublikos narkotikų, tabako ir alkoholio prevencijos tarpinstitucinio veiklos plano patvirtinimo“, Neįgaliųjų socialinės integracijos 2021–2023 metų veiksmų planą, patvirtintą Lietuvos Respublikos socialinės apsaugos ir darbo ministro 2020 m. rugsėjo 8 d. įsakymu Nr. A1-817 „Dėl Neįgaliųjų socialinės integracijos 2021–2023 metų veiksmų plano patvirtinimo“, Valstybinės moterų ir vyrų lygių galimybių 2015–2021 metų programos įgyvendinimo veiksmų planą 2018–2021 metams, patvirtintą Lietuvos Respublikos socialinės apsaugos ir darbo ministro 2018 m. birželio 27 d. įsakymu Nr. A1-331 „Dėl Valstybinės moterų ir vyrų lygių galimybių 2015–2021 metų programos įgyvendinimo veiksmų plano 2018–2021 metams patvirtinimo“.

12. Lietuvos statistikos departamentas 2021 m. visuomenei pateiks išankstinius 2020 m. atlikto Lietuvos Respublikos žemės ūkio surašymo rezultatus ir atliks Lietuvos Respublikos 2021 metų gyventojų ir būstų visuotinį surašymą, kurio išankstinius rezultatus visuomenei pateiks 2022 m.

13. Lietuvos statistikos departamentas strateginiu laikotarpiu rengs ir skelbs darnaus vystymosi statistinius rodiklius, reikalingus stebėti Jungtinių Tautų Darnaus vystymosi darbotvarkės iki 2030 m. įgyvendinimą.

14. Lietuvos statistikos departamentas strateginiu laikotarpiu kasmet atliks daugiau nei 230 statistinių tyrimų, numatytų kiekvienų metų Oficialiosios statistikos programos I dalyje:

14.1. Šalies demografinės ir socialinės raidos tendencijoms atspindėti strateginiu laikotarpiu bus rengiama statistinė informacija apie gyventojų demografinius ir migracijos procesus, situaciją darbo rinkoje ir gyvenimo lygio pokyčius, socialinę apsaugą, švietimą, kultūrą, sportą, visuomenės sveikatą ir jos priežiūrą, saugą darbe ir nusikalstamumą:

14.1.1. Plečiant demografinius ir socialinius pokyčius atspindinčią statistiką, bus pradėti rengti statistiniai rodikliai apie Lietuvos gyventojų apykaitinės migracijos srautus, moterų ir vyrų skirtingumus ekonominio ir socialinio gyvenimo srityse, asmenų, kurių veikla, palyginti su įprastine žmogaus veikla dėl sveikatos sutrikimų buvo apribota ne mažiau kaip 6 mėnesius, išsilavinimą ir užimtumą, jų gyvenimo sąlygas.

14.1.2. Lietuvos statistikos departamentas kasmet Oficialiosios statistikos portale skelbs šalies gyventojų prognozes, kurias pagal vieningą metodiką rengs Eurostatas, glaudžiai bendradarbiaudamas su Lietuvos statistikos departamento specialistais bei demografijos mokslo atstovais, ekspertų lygyje vertinant demografinių pokyčių prielaidas prognozių kokybei užtikrinti.

14.1.3. 2021 m. bus atliktas, kas 4 metai vykdomas, darbo sąnaudų statistinis tyrimas, kurio tikslas – parengti statistinę informaciją apie darbuotojo vidutines metines ir vienos dirbtos valandos darbo sąnaudas, jų struktūrą ir kitimą pagal ūkio subjektų ekonominės veiklos rūšis ir ūkio subjektų dydžio grupes. Statistinio tyrimo rezultatai bus paskelbti 2022 m.

14.1.4. 2021 m. bus atliktas migrantų ir jų tiesioginių palikuonių padėties darbo rinkoje statistinis tyrimas, kurio tikslas – įvertinti imigrantų ir jų vaikų, padėtį darbo rinkoje, įgytą išsilavinimą ir įgūdžius, darbo paiešką, kalbos mokėjimą, pasitenkinimą darbu ir diskriminaciją darbe. Statistinio tyrimo rezultatai bus paskelbti 2022 m.

14.1.5. 2021 m. bus atliktas namų ūkių biudžetų statistinis tyrimas, kurio tikslas – parengti statistinę informaciją apie namų ūkių išlaidų lygį ir struktūrą įvairiose namų ūkių grupėse: pagal gyvenamąją vietą, pagrindinį pajamų šaltinį, pajamų dydį, namų ūkio sudėtį, namų ūkio galvos išsilavinimą ir amžių. Statistinio tyrimo rezultatai bus paskelbti 2022 m.

14.1.6. 2021 m. bus atliktas vaikų, gyvenančių išsiskyrusiose ar mišriosiose šeimose, gyvenimo sąlygų statistinis tyrimas, kurio tikslas – įvertinti vaikų, kurių tėvai gyvena atskirai, bendravimo su kiekvienu iš tėvų būdą, dažnumą, gyvenimo sąlygas. Statistinio tyrimo rezultatai bus paskelbti 2022 m.

14.1.7. 2021 m. bus atliktas gyventojų saugumo statistinis tyrimas, kurio tikslas – parengti statistinę informaciją apie įvairių rūšių smurto paplitimą, asmenis, patyrusius smurtą. Statistinio tyrimo rezultatai bus paskelbti 2022 m.

14.1.8. Siekiant patenkinti nacionalinių vartotojų poreikius, 2021 m. bus atliktas gyventojų tautybės, gimtosios kalbos ir išpažįstamo tikėjimo statistinis tyrimas, kurio tikslas – surinkti gyventojų etnokultūrinių rodiklių duomenis ir paskelbti statistinę informaciją. Statistinio tyrimo rezultatai bus paskelbti 2022 m. kartu su Lietuvos Respublikos gyventojų ir būstų visuotinio surašymo informacija.

14.1.9. 2022 m. bus atliktas, kas 6 metai vykdomas, suaugusių asmenų švietimo ir mokymosi visą gyvenimą statistinis tyrimas, kurio tikslas – parengti statistinę informaciją apie suaugusių asmenų dalyvavimą formaliajame, neformaliajame švietime ir savišvietoje.

14.1.10. Siekiant skelbti gyventojų statistinę informaciją detalesniu teritoriniu lygmeniu, 2022 m. bus parengti ir paskelbti vidutinės tikėtinos gyvenimo trukmės rodikliai pagal savivaldybes.

14.1.11. 2023 m. bus atliktas, kas 4 metai vykdomas, darbo užmokesčio struktūros tyrimas, kurio tikslas – nustatyti darbuotojų skaičių, darbo užmokestį ir jo struktūrą pagal darbuotojų profesijas, lytį, išsilavinimą, amžių, darbo stažą įmonėje, ekonominės veiklos rūšis.

14.2. Šalies ūkio raidai stebėti, vertinti ir analizuoti strateginiu laikotarpiu bus rengiama makroekonomikos statistinė informacija, kuri apims ekonomines sąskaitas, valdžios sektoriaus finansų, nuosavų išteklių, kainų ir jų indeksų, tarptautinės prekybos ir tiesioginių užsienio investicijų statistinius rodiklius:

14.2.1. 2021 m. bus atliktas, kas 2 metai vykdomas, mašinų ir įrenginių kainų statistinis tyrimas, kurio tikslas – parengti statistinę informaciją apie vidutines kainas ir ją teikti Eurostatui šalių nacionalinių valiutų perkamosios galios paritetams skaičiuoti.

14.2.2. Plečiant ūkio subjektams suteiktų paslaugų kainų indeksų sistemą, 2022 m. bus paskelbti 7-ųjų ekonominės veiklos rūšių ūkio subjektams suteiktų paslaugų kainų indeksai ir pokyčiai.

14.2.3. 2022 m. bus išplėstos Vartotojų kainų indeksų (VKI) sudarymo sistemos funkcinės galimybės, pritaikant ją automatizuotam kainų iš internetinių duomenų šaltinių rinkimui bei atlikta studija dėl galimybės naudoti elektroninius sandorių įrašus VKI sudaryti.

14.3. Šalies verslo tendencijoms vertinti strateginiu laikotarpiu bus įgyvendinamos 2019 m. lapkričio 27 d. Europos Parlamento ir Tarybos reglamento (ES) 2019/2152 dėl Europos verslo statistikos, kuriuo panaikinama 10 teisės aktų verslo statistikos srityje nuostatos. Bus rengiama statistinė informacija apie trumpalaikius ir struktūrinius verslo pokyčius, pagrindines verslo plėtros kryptis ir tendencijas, pramonės gaminių gamybos apimtį, kuro ir energijos gamybą, suvartojimą ir atsargas, pramonės, prekybos, statybos, transporto, nefinansinių ir finansinių paslaugų įmonių veiklą, įmonių demografiją, turizmo sektorių:

14.3.1. 2021 m. bus atliktas, kas 5 metai vykdomas, variklinių transporto priemonių didmeninės ir mažmeninės prekybos bei remonto įmonių apyvartos sudėties statistinis tyrimas, kurio tikslas – įvertinti variklinių transporto priemonių didmeninės ir mažmeninės prekybos bei remonto įmonių apyvartos (be PVM) sudėtį pagal produktų grupes (PGPK 2016) 6 ženklų lygmeniu.

14.3.2. Siekiant patenkinti nacionalinius vartotojų poreikius, 2021 m. apgyvendinimo įstaigų ir statybos įmonių veiklos pagrindiniai rodikliai bus skelbiami kiekvieną mėnesį.

14.3.3. Plečiant su užsieniu susijusių įmonių statistiką, 2022 m. bus paskelbti detalesni statistiniai rodikliai apie Lietuvos kontroliuojamas įmones užsienyje.

14.3.4. Profiliuojant įmonių grupes, bus parengtos bei tobulinamos profiliavimo ir įmonių duomenų konsolidavimo metodikos, o 2022 m. statistinis ūkio subjektų registras bus papildytas statistiniu vienetu, atitinkančiu ES nustatytą įmonės apibrėžtį, kurio pagrindu bus rengiama verslo statistika.

14.3.5. Siekiant rengti detalią statistinę informaciją apie galutinį energijos suvartojimą pagal sektorius, 2022 m. bus paskelbti galutinio energijos suvartojimo pramonės sektoriuje statistiniai rodikliai bei išanalizuotos galimybės parengti detalią kitų sektorių statistinę informaciją apie galutinį energijos suvartojimą.

14.3.6. 2023 m. bus atliktas, kas 5 metai vykdomas, mažmeninės prekybos įmonių apyvartos sudėties statistinis tyrimas, kurio tikslas – parengti ir paskelbti statistinę informaciją apie mažmeninės prekybos įmonių apyvartos be pridėtinės vertės mokesčio (PVM) sudėtį pagal prekių grupes.

14.4. Šalies žemės ūkio ir aplinkosaugos pokyčiams stebėti strateginiu laikotarpiu bus rengiama statistinė informacija apie žemės ūkio augalų pasėlius, derlių ir derlingumą, gyvulių ir paukščių skaičių, augalininkystės ir gyvulininkystės produktų natūrinius balansus, agrarinę aplinką, aplinkos palydovines sąskaitas:

14.4.1. Įgyvendinant reglamento dėl žemės ūkio sąnaudų ir produkcijos, rengiamo pagal Europos žemės ūkio statistikos strategijos 2020 principus, reikalavimus, 2021 m. bus parengti 2019 m. galutiniai ir 2020 m. išankstiniai dirvožemio maistingųjų medžiagų balansai.

14.4.2. 2021 ir 2023 m. bus atliktas, kas 2 metus vykdomas, žemės ūkio, miškininkystės ir žuvininkystės atliekų susidarymo ir tvarkymo statistinis tyrimas, kurio tikslas – parengti ir paskelbti statistinę informaciją apie atliekų susidarymą ir tvarkymą pagal atliekų rūšis žemės ūkio, miškininkystės ir žuvininkystės veiklos rūšyse.

14.4.3. 2022 m. bus atliktas mineralinių trąšų panaudojimo žemės ūkyje statistinis tyrimas, kurio tikslas – nustatyti mineralinių trąšų panaudojimą žemės ūkyje pagal veikliąsias medžiagas. Statistinio tyrimo metu bus apklausiami atrinkti ūkininkų ir šeimos ūkiai bei žemės ūkio bendrovės ir įmonės.

14.4.4. 2023 m. bus atliktas žemės ūkio struktūros statistinis tyrimas, kurio tikslas – parengti statistinę informaciją apie žemės ūkio produktus gaminančių ūkių skaičių, jų dydį,

specializaciją. Statistinio tyrimo išankstiniai rezultatai bus paskelbti 2024 m. Vykdydamas ES teisės aktų reikalavimus Lietuvos statistikos departamentas tokius atrankinius žemės ūkio struktūros statistinius tyrimus 2020–2030 m. atliks du kartus.

14.5. Strateginiu laikotarpiu bus rengiama statistinė informacija, susijusi su aplinkos, mokslo, inovacijų bei skaitmeninės ekonomikos sritimis:

14.5.1. Bus toliau analizuojamos inovacijų statistikos plėtros galimybės, atsižvelgiant į nacionalinius šios statistikos poreikius ir naujo OSLO vadovo rekomendacijas. Naujais statistiniais rodikliais inovacijų statistika bus papildyta 2022 m. 2021 m. bus atliktas inovacinės veiklos statistinis tyrimas, kurio tikslas – parengti statistinę informaciją apie įmonių inovacinę veiklą Lietuvoje 2018–2020 m.: išlaidos inovacinei veiklai, inovacijų kūrėjai, šaltiniai, bendradarbiavimo partneriai, veiksniai, trukdantys inovacinei veiklai.

14.5.2. Atsižvelgiant į *Frascati* vadovo rekomendacijas, bus plėtojama mokslinių tyrimų ir eksperimentinės plėtros statistika. Atnaujinti mokslo tiriamosios ir eksperimentinės veiklos statistiniai rodikliai bus paskelbti 2022 m.

14.5.3. Siekiant plėsti skaitmeninės ekonomikos statistiką, bus pradėti rengti nauji Informacinių technologijų naudojimo įmonėse statistiniai rodikliai, susiję su elektronine prekyba, procesų automatizavimu, robotizacija ir dirbtinio intelekto panaudojimu. 2022 m. bus atliktas, kas 2 metai vykdomas, informacinių technologijų naudojimo valstybės ir savivaldybių valdymo įstaigose statistinis tyrimas, kurio tikslas – parengti statistinę informaciją apie informacinių technologijų naudojimo apimtį valstybės valdymo ir administravimo įstaigose.

15. Lietuvos statistikos departamentas, tenkindamas statistinės informacijos vartotojų poreikius, 2021 m. sudarys galimybes jiems gauti 10 statistinių tyrimų viešo naudojimo rinkmenas su statistinio stebėjimo vienetų duomenimis.

16. Plėsdamas naujų duomenų šaltinių ir didžiųjų duomenų panaudojimo galimybes, Lietuvos statistikos departamentas analizuos naujus duomenų šaltinius ir jų pritaikymo galimybes statistikai rengti. Strateginiu laikotarpiu plėtojant eksperimentinę statistiką bus parengta eksperimentinė laisvų darbo vietų statistika naudojant iš interneto nuskaitytus duomenis, parengti skurdo rizikos rodikliai pagal amžiaus grupes, taip pat užimtumo statistinių rodiklių (t+30) išankstiniai įverčiai.

17. Atsižvelgdamas į atnaujintą Statistinį Europos Bendrijos ekonominės veiklos rūšių klasifikatorių (NACE 2 red.), patvirtintą Europos Parlamento ir Tarybos 2006 m. gruodžio 20 d. reglamentu Nr. 1893/2006 (PDF), nustatančiu statistinį ekonominės veiklos rūšių klasifikatorių NACE 2 red. ir iš dalies keičiančiu Tarybos reglamentą (EEB) Nr. 3037/90 bei tam tikrus EB reglamentus dėl konkrečių statistikos sričių, Lietuvos statistikos departamentas atnaujins ekonominės veiklos rūšių klasifikatoriaus (EVRK 2 red.), patvirtinto Statistikos departamento prie Lietuvos Respublikos Vyriausybės generalinio direktoriaus 2007 m. spalio 31 d. įsakymu Nr. 226 „Dėl ekonominės veiklos rūšių klasifikatoriaus patvirtinimo“, nacionalinę versiją. Remiantis nauja ekonominės veiklos rūšių klasifikatoriaus redakcija, perkoduos ūkio subjektus Statistiniame ūkio subjektų registre, pagal naujas ekonominės veiklos rūšis perskaičius statistinių rodiklių laiko eilutes.

18. Koordinuodamas šalies oficialiąją statistiką, Lietuvos statistikos departamentas 2021–2023 m. laikotarpiu stiprins šalies oficialiosios statistikos metodologinį pagrindumą, plės oficialiosios statistikos sklaidą Oficialiosios statistikos portale, organizuos patirties pasidalijimo seminarus kitoms oficialiąją statistiką tvarkančioms įstaigoms.

19. Siekdamas populiarinti oficialiąją statistiką ir ugdyti statistinės informacijos vartotojus, 2021–2023 m. Lietuvos statistikos departamentas, įgyvendindamas sklaidos ir komunikacijos strategiją, organizuos statistinės informacijos vartotojų mokymus bei Oficialiosios statistikos portalo naudojamumo testavimo sesijas su pagrindinėmis vartotojų grupėmis, parengs paslaugų rinkinius, populiariausių informacinių pranešimų ir statistinių metodikų taikymą aiškinančius infografikus, organizuos kūrybines dirbtuves humanitarinių ir kūrybinių studijų studentams bei užtikrins 24/7 komunikaciją socialiniuose tinkluose.

20. Strateginiu laikotarpiu Lietuvos statistikos departamentas tęs investicinį projektą „Integruotos statistikos informacinės sistemos modernizavimas“, kurio tikslas – užtikrinti efektyvų ir

standartizuotą statistinės informacijos rengimo proceso ir duomenų valdymą bei didinti statistinės informacijos kokybę bei, siekdamas modernizuoti intrastato sistemą, 2022 m. pradės vykdyti investicinį projektą „Integruotos statistikos informacinės sistemos Užsienio prekybos duomenų apdorojimo ir statistinės informacijos teikimo posistemio modernizavimas“, kurio tikslas - užtikrinti naujų ES teisės aktų reikalavimų įgyvendinimą, papildomų duomenų šaltinių naudojimą ir efektyvų kokybiškos tarptautinės prekybos prekėmis statistinės informacijos parengimą.

21. Strateginiu laikotarpiu Lietuvos statistikos departamentas sukurs ir plės valstybės duomenų valdymo informacinę sistemą ir paslaugų teikimą valstybės institucijoms, verslui ir mokslui.

22. Lietuvos statistikos departamentas 2021–2023 m. papildomai teiks šias paslaugas: atliks užsakomuosius tyrimus, kurie neįtraukti į Oficialiosios statistikos programos I dalį, teiks konfidencialius statistinius duomenis mokslo tikslais bei ekspertinę pagalbą kitų šalių statistikos tarnyboms. Gautas įplaukas bus naudojamos Lietuvos statistikos departamento einamosioms išlaidoms apmokėti.

23. Programos vykdytojas – Lietuvos statistikos departamentas.

24. Programos koordinatoriai:

24.2. Lietuvos statistikos departamento generalinė direktorė Jūratė Petrauskienė (tel. (8 5) 236 4800, el. p. [jurate.petrauskiene@stat.gov.lt](mailto:jurate.petrauskiene@stat.gov.lt));

24.3. Lietuvos statistikos departamento generalinio direktoriaus pirmoji pavaduotoja Daiva Jurelevičienė (tel. (8 5) 236 4821, el. p. [daiva.jureleviciene@stat.gov.lt](mailto:daiva.jureleviciene@stat.gov.lt));

25. Programa yra įvertinta vidaus audito.

26. Asignavimai, numatyti 2021–2023 metų programos tikslams, uždaviniams ir priemonėms finansuoti, pateikti 2 lentelėje.

27. Programos 2021–2023 metų tikslai, uždaviniai, vertinimo kriterijai ir jų reikšmės nurodyti 3 lentelėje.



2 lentelė. 2021–2023 metų programos tikslai, uždaviniai, priemonės ir asignavimai (tūkst. eurų)

Tikslo, uždavinio, priemonės kodas	Tikslo, uždavinio, priemonės pavadinimas	Patvirtinti 2020 metų asignavimai				2021 metų asignavimai				Numatomi 2022 metų asignavimai				Numatomi 2023 metų asignavimai				Tarpinstitucinio veiklos plano kodas	Vyriausybės programos įgyvendinimo plano elemento kodas
		Iš viso	Iš jų			Iš viso	Iš jų			Iš viso	Iš jų			Iš viso	Iš jų				
			Išlaidoms		Turtui įsigyti		Išlaidoms		Turtui įsigyti		Išlaidoms		Turtui įsigyti		Išlaidoms		Turtui įsigyti		
			Iš viso	Iš jų darbo užmokesčiui			Iš viso	Iš jų darbo užmokesčiui			Iš viso	Iš jų darbo užmokesčiui			Iš viso	Iš jų darbo užmokesčiui			
01	<b>Programos tikslas:</b> Aprūpinti visuomenę aktualia ir kokybiška statistine informacija, nedidinant statistinės atskaitomybės naštos respondentams	9910,0	9139,0	7490,0	771,0	13388,0	12699,0	9966,0	689,0	13110,2	12933,2	9966,0	177,0	12645,0	12599,0	9966,0	46,0		
01-01	<b>Uždavinys:</b> Atlikti statistinius tyrimus ir surašymus, rengti statistinę informaciją	504,6	504,6	178,0	0,0	8723,6	8723,6	7951,6	0,0	8523,6	8523,6	7951,6	0,0	8523,6	8523,6	7951,6	0,0		
01-01-01	<b>Priemonė:</b> Atlikti Lietuvos Respublikos 2020 m. žemės ūkio surašymą ir Lietuvos Respublikos 2021 m. gyventojų ir būstų visuotinį surašymą, teikti vartotojams surašymų statistinę informaciją	504,6	504,6	178,0	0,0	217,2	217,2	182,6	0,0	202,2	202,2	182,6	0,0	195,2	195,2	182,6	0,0		
01-01-02	<b>Priemonė:</b> Rengti oficialiąją statistiką pagal statistikos sritis	6165,8	6067,8	5693,1	98,0	8483,5	8483,5	7746,4	0,0	8298,5	8298,5	7746,4	0,0	8305,5	8305,5	7746,4	0,0		
01-01-03	<b>Priemonė:</b> Rengti ir skelbti oficialiosios statistikos portale osp.stat.gov.lt statistinę informaciją apie alkoholinių gėrimų ir tabako gaminių (išskyrus nelegalius) gamybą, importą, eksportą, pardavimą, mažmenines kainas ir jų pokyčius, įsigijimo išlaidas, vartojimą, jo padarinius	3,0	3,0	3,0	0,0	3,0	3,0	3,0	0,0	3,0	3,0	3,0	0,0	3,0	3,0	3,0	0,0	TVP	
01-01-04	<b>Priemonė:</b> Rengti sporto palydovines sąskaitas	7,4	7,4	7,3	0,0	11,6	11,6	11,4	0,0	11,6	11,6	11,4	0,0	11,6	11,6	11,4	0,0	TVP	
01-01-05	<b>Priemonė:</b> Rengti kultūros palydovines sąskaitas	6,3	6,3	6,2	0,0	8,3	8,3	8,2	0,0	8,3	8,3	8,2	0,0	8,3	8,3	8,2	0,0	TVP	



Tikslo, uždavinio, priemonės kodas	Tikslo, uždavinio, priemonės pavadinimas	Patvirtinti 2020 metų asignavimai				2021 metų asignavimai				Numatomi 2022 metų asignavimai				Numatomi 2023 metų asignavimai				Tarpinstitucinio veiklos plano kodas	Vyriausybės programos įgyvendinimo plano elemento kodas
		Iš viso	Iš jų			Iš viso	Iš jų			Iš viso	Iš jų			Iš viso	Iš jų				
			Išlaidoms		Turtui įsigyti		Išlaidoms		Turtui įsigyti		Išlaidoms		Turtui įsigyti		Išlaidoms		Turtui įsigyti		
			Iš viso	Iš jų darbo užmokesčiui			Iš viso	Iš jų darbo užmokesčiui			Iš viso	Iš jų darbo užmokesčiui			Iš viso	Iš jų darbo užmokesčiui			
	1.2. ES ir kitos tarptautinės finansinės paramos lėšos	0,0	0,0	0,0	0,0	0,0	0,0	0,0	0,0	0,0	0,0	0,0	0,0	0,0	0,0	0,0			
	1.3. tikslinės paskirties lėšos ir pajamų įmokos	10,0	10,0	0,0	0,0	10,0	10,0	0,0	0,0	10,0	10,0	0,0	0,0	10,0	10,0	0,0	0,0		
	2. Kiti šaltiniai (ES finansinė parama projektams įgyvendinti ir kitos teisėtai gautos lėšos)	0,0	0,0	0,0	0,0	0,0	0,0	0,0	0,0	0,0	0,0	0,0	0,0	0,0	0,0	0,0	0,0		
	Iš viso programai finansuoti (1+2)	<b>9910,0</b>	<b>9139,0</b>	<b>7490,0</b>	<b>771,0</b>	<b>15388,0</b>	<b>14699,0</b>	<b>9966,0</b>	<b>689,0</b>	<b>15158,0</b>	<b>14981,0</b>	<b>11086,0</b>	<b>177,0</b>	<b>14988,0</b>	<b>14942,0</b>	<b>11086,0</b>	<b>46,0</b>		

3 lentelė. 2021–2023 metų programos tikslai, uždaviniai, vertinimo kriterijai ir jų reikšmės

Vertinimo kriterijaus kodas	Tikslų, uždavinių, vertinimo kriterijų pavadinimai ir mato vienetai	Vertinimo kriterijų reikšmės				Susijęs strateginio planavimo dokumentas
		2020-aisiais	2021-aisiais	2022-aisiais	2023-aisiais	
1	2	3	4	5	6	7
	1 tikslas: 01. Aprūpinti visuomenę aktualia ir kokybiška statistine informacija, nedidinant statistinės atskaitomybės naštos respondentams					
R-01-01-01-01	Statistinės atskaitomybės našta respondentams (ūkio subjektams), vidutinės metinės vienos įmonės laiko statistiniams duomenims parengti ir statistinėms ataskaitoms pildyti sąnaudos (valandomis)	7,7	7,6	7,6	7,6	
R-01-01-01-02	Mėnesinės statistinės informacijos paskelbimo ataskaitiniam laikotarpiui pasibaigus vidutinė trukmė dienomis pagal Rodiklių duomenų bazę (dienomis)	23	21	21	21	
R-01-01-01-03	Ketvirtinės statistinės informacijos paskelbimo ataskaitiniam laikotarpiui pasibaigus vidutinė trukmė dienomis pagal Rodiklių duomenų bazę (dienomis)	58	57	56	55	
R-01-01-01-04	Metinės statistinės informacijos paskelbimo ataskaitiniam laikotarpiui pasibaigus vidutinė trukmė dienomis pagal Rodiklių duomenų bazę kalendorių (dienomis)	148	146	144	142	
	1 tikslo 1 uždavinys: 01-01. Atlikti statistinius tyrimus ir surašymus, rengti statistinę informaciją					
P-01-01-01-01-01	Atliktas Lietuvos Respublikos 2020 m. žemės ūkio surašymas ir Lietuvos Respublikos 2021 m. gyventojų ir būstų visuotinis surašymas (vienetais)	1	1	–	–	

Vertinimo kriterijaus kodas	Tikslų, uždavinių, vertinimo kriterijų pavadinimai ir mato vienetai	Vertinimo kriterijų reikšmės				Susijęs strateginio planavimo dokumentas
		2020-aisiais	2021-aisiais	2022-aisiais	2023-aisiais	
1	2	3	4	5	6	7
P-01-01-01-01-02	Statistinių rodiklių, parengtų ir paskelbtų Oficialiosios statistikos portale (Rodiklių duomenų bazėje), reikšmių skaičiaus pokytis nuo metų pradžios (procentais)	14,5	15	15,5	16	
P-01-01-01-01-03	Oficialiosios statistikos portale paskelbtų Jungtinių Tautų Darbotvarkės iki 2030 m. darnaus vystymosi rodiklių naujų reikšmių skaičius	50	50	50	50	
P-01-01-01-01-04	Alkoholio ir tabako vartojimą ir padarinius atspindinčių statistinių rodiklių, parengtų ir paskelbtų Oficialiosios statistikos portale, skaičius einamaisiais metais, palyginti su baziniais 2019 m. (procentais)	7,1	7,1	7,1	7,1	TVP
P-01-01-01-01-05	Parengtos kultūros palydovinės sąskaitos (rinkinys)	1	1	1	1	TVP
	1 tikslo 2 uždavinys: 01-03. Tobulinti statistinių duomenų rinkimą, apdorojimą ir sklaidą, sudaryti sąlygas efektyviai vykdyti Lietuvos statistikos departamentui priskirtas funkcijas					
P-01-01-01-02-01	Respondentų (ūkio subjektų), teikiančių statistines ataskaitas elektronine forma, dalis (procentais)	92	93	94	100	
P-01-01-01-02-02	Užtikrintas nepertraukiamas viešųjų elektroninių paslaugų prieinamumas (procentais)	99,0	99,0	99,0	99,0	
P-01-01-01-02-03	Respondentų (gyventojų, namų ūkių), teikiančių statistines anketas elektronine forma, dalis (procentais)	9	10	11	12	
	2 tikslas: 02. 02. Siekti efektyvaus Valstybės duomenų valdymo informacinės sistemos valdymo					

Vertinimo kriterijaus kodas	Tikslų, uždavinių, vertinimo kriterijų pavadinimai ir mato vienetai	Vertinimo kriterijų reikšmės				Susijęs strateginio planavimo dokumentas
		2020-aisiais	2021-aisiais	2022-aisiais	2023-aisiais	
1	2	3	4	5	6	7
R-01-01-02-01	Valstybės duomenų valdysenos informacinės sistemos naudotojų skaičiaus augimas kasmet sudaro ne mažiau kaip 5 proc., palyginti su naudotojų skaičiumi 2021 m. pabaigoje		100	105	110	1
	2 tikslo. 1 uždavinys: 02.01.Sudaryti sąlygas greitai ir efektyviai gauti valstybei, mokslui, verslui reikalingus administracinius duomenis ir atlikti jų analizę pagal poreikį.					
P-01-01-02-01-01	Administracinių duomenų šaltinių, kurių duomenys integruoti į Valstybės duomenų valdysenos informacinę sistemą, skaičius	–□	50	55	60	

## IV SKYRIUS VALSTYBĖS INVESTICIJŲ PROJEKTAI

36. 2021–2023 metų investicijų projektai ir asignavimai nurodyti 7 lentelėje.

7 lentelė. 2021–2023 metų investicijų projektai ir asignavimai (tūkst. eurų)

Priemonės kodas	Asignavimų valdytojo, investicijų projekto pavadinimas	Įgyvendinimo terminai		Bendra vertė	Panaudota lėšų iki 2020 metų	Planuojama panaudoti 2020 metais	2021 metais					2022 metais					2023 metais				
		pradžia	pabaiga				LR valstybės biudžeto lėšų poreikis	tikslinės paskirties lėšos ir pajamų imokos	ES ir kita tarptautinė finansinė parama	bendrojo finansavimo lėšos	Kiti šaltiniai	LR valstybės biudžeto lėšų poreikis	tikslinės paskirties lėšos ir pajamų imokos	ES ir kita tarptautinė finansinė parama	bendrojo finansavimo lėšos	Kiti šaltiniai	LR valstybės biudžeto lėšų poreikis	tikslinės paskirties lėšos ir pajamų imokos	ES ir kita tarptautinė finansinė parama	bendrojo finansavimo lėšos	Kiti šaltiniai
1	2	3	4	5	6	7	8	9	10	11	12	13	14	15	16	17	18	19	20	21	22
<b>Lietuvos statistikos departamentas</b>																					
01-01-01-03-01	Integruotos statistikos informacinės sistemos modernizavimas	2019	2023	2085,0	677,6	141,4	659,0	0,0	0,0	0,0	0,0	157,0	0,0	0,0	0,0	0,0	26,0	0,0	0,0	0,0	0,0
<b>Iš viso investicijų projektams</b>				2085,0	677,6	565,6	659,0	0,0	0,0	0,0	0,0	157,0	0,0	0,0	0,0	0,0	26,0	0,0	0,0	0,0	0,0

\* Numatoma 2022 m. pradėti vykdyti naują investicinį projektą (asignavimai į maksimalius asignavimų limitus nėra įtraukti)

Priemonės kodas	Asignavimų valdytojo, investicijų projekto pavadinimas	Įgyvendinimo terminai		Bendra vertė	Panaudota lėšų iki 2020 metų	Planuojama panaudoti 2020 metais	2021 metais					2022 metais					2023 metais				
		pradžia	pabaiga				LR valstybės biudžeto lėšų poreikis	tikslinės paskirties lėšos ir pajamų imokos	ES ir kita tarptautinė finansinė parama	bendrojo finansavimo lėšos	Kiti šaltiniai	LR valstybės biudžeto lėšų poreikis	tikslinės paskirties lėšos ir pajamų imokos	ES ir kita tarptautinė finansinė parama	bendrojo finansavimo lėšos	Kiti šaltiniai	LR valstybės biudžeto lėšų poreikis	tikslinės paskirties lėšos ir pajamų imokos	ES ir kita tarptautinė finansinė parama	bendrojo finansavimo lėšos	Kiti šaltiniai
1	2	3	4	5	6	7	8	9	10	11	12	13	14	15	16	17	18	19	20	21	22
01-01-01-02-05	ISIS Užsienio prekybos duomenų apdorojimo ir statistinės informacijos teikimo posistemo modernizavimas	2022	2024	1400,0	0,0	0,0	0,0	0,0	0,0	0,0	0,0	502,6	0,0	0,0	0,0	0,0	632,6	0,0	0,0	0,0	0,0

**V SKYRIUS**  
**ŽMOGIŠKIEJI IŠTEKLIAI IR VALDYMO IŠLAIDOS**

37. Informacija apie žmogiškuosius išteklius, asignavimus jiems išlaikyti ir valdymo išlaidas pateikta 8 lentelėje.

**8 lentelė.** Informacija apie žmogiškuosius išteklius, asignavimus jiems išlaikyti ir valdymo išlaidas (tūkst. eurų)

Institucijos ar įstaigos pavadinimas	2020 metai				2021 metai				2022 metai				2023 metai			
	Pareigybių skaičius		Išlaidos darbo užmokesčiui	Valdymo išlaidos	Pareigybių skaičius		Išlaidos darbo užmokesčiui	Valdymo išlaidos	Pareigybių skaičius		Išlaidos darbo užmokesčiui	Valdymo išlaidos	Pareigybių skaičius		Išlaidos darbo užmokesčiui	Valdymo išlaidos
	iš viso	iš jų valstybės tarnautojai			iš viso	iš jų valstybės tarnautojai			iš viso	iš jų valstybės tarnautojai			iš viso	iš jų valstybės tarnautojai		
Lietuvos statistikos departamentas	566,00	276,00	7490,0	437,0	566,00	276,00	9966,0	437,0	566,00	276,00	11086,0	437,0	566,00	276,00	11086,0	437,0
Iš viso	566,00	276,00	7490,0	437,0	566,00	276,00	9966,0	437,0	566,00	276,00	11086,0	437,0	566,00	276,00	11086,0	437,0



**VI SKYRIUS**  
**VEIKLOS EFEKTYVUMO DIDINIMO KRYPTYS**

38. Informacija apie veiklos efektyvumo didinimo kryptis pateikiama 9 lentelėje.

**9 lentelė.** Veiklos efektyvumo didinimo kryptys

<b>Bendrosios veiklos sritis</b>	<b>Planuojami atlikti darbai</b>	<b>Laukiamas rezultatas</b>	<b>Įgyvendinimo terminas</b>
Institucijos valdymas	Taikant LEAN metodus atlikti procesų analizę.	Atsisakyta nereikalingų (perteklinių) procedūrų ir (ar) procesų.	2021-01-01– 2023-12-31
Informacinių technologijų valdymas	Įgyvendinti Informacinių technologijų valdymo politiką.	Užtikrintas nepertraukiamas ir sklandus Lietuvos statistikos departamento informacinių sistemų veikimas ir plėtra bei užtikrintas efektyvus informacinių technologijų valdymas.	2021-01-01– 2023-12-31
Žmogiškųjų išteklių valdymas	1. Reguliariai organizuoti idėjų generavimo seminarus dėl veiklos efektyvumo didinimo. 2. Reguliariai organizuoti vidaus mokymus, gerosios patirties pasidalijimo seminarus.	Kasmet ne mažiau kaip 40 darbuotojų dalyvauja įtraukties didinimo priemonėse.	2021-01-01– 2023-12-31