

PATVIRTINTA  
Lietuvos Respublikos finansų ministro  
2012 m. gruodžio 7 d. įsakymu Nr. 1K-419  
(Lietuvos Respublikos finansų ministro  
2013 m. balandžio 30 d. įsakymo Nr. 1K-  
157 redakcija)

**LIETUVOS STATISTIKOS DEPARTAMENTAS  
(KODAS 90008)  
2013–2015-ŪJŲ METŲ STRATEGINIS VEIKLOS PLANAS**

**I. MISIJA IR STRATEGINIAI POKYČIAI**

**1. MISIJA**

1.1. Rengti ir skleisti oficialiąją statistiką, reikalingą sprendimams priimti bei skatinančią visuomenės diskusijas šaliai aktualiais klausimais, aktyviai dalyvauti plėtojant tarptautinę statistiką.

**2. VEIKLOS PRIORITETAI**

**2.1. VP-01. Verslo aplinkos gerinimas mažinant statistinę naštą.**

Svarbiausi darbai		Įgyvendinimo terminas, ketvirtis
1	Gerinti verslo aplinką mažinant statistinę naštą respondentams	I ketv., II ketv., III ketv., IV ketv.

Eil. Nr.	Vertinimo kriterijai	Siektina reikšmė 2013-ais metais
1	Statistinės atskaitomybės našta respondentams (ūkio subjektams), vidutinės metinės vienos įmonės laiko sąnaudos statistiniams duomenims parengti ir statistinėms ataskaitoms pildyti, valandomis	9,6

**2.2. VP-02. Galutinių Lietuvos Respublikos 2011 m. visuotinio gyventojų ir būstų surašymo rezultatų paskelbimas.**

Svarbiausi darbai		Įgyvendinimo terminas, ketvirtis
1	Paskelbti galutinius Lietuvos Respublikos 2011 m. visuotinio gyventojų ir būstų surašymo rezultatus	I ketv., II ketv., III ketv., IV ketv.

Eil. Nr.	Vertinimo kriterijai	Siektina reikšmė 2013-ais metais
1	Paskelbtų Lietuvos Respublikos 2011 m. visuotinio gyventojų ir būstų surašymo rezultatų dalis, procentais	100,0

### 2.3. VP-03. Efektyvus pirmininkavimo ES Tarybai funkcijų atlikimas naudojant pirmininkavimui sukurtas struktūras ir instrumentus.

Svarbiausi darbai		Igyvendinimo terminas, ketvirtis
1	Pirmininkauti ir atstovauti Europos Sąjungos (toliau – ES) Tarybai santykiuose su kitomis ES institucijomis statistikos srityje	I ketv., II ketv., III ketv., IV ketv.

Eil. Nr.	Vertinimo kriterijai	Siektina reikšmė 2013-ais metais
1	Komandiruočių į ES Tarybos darbo struktūras nagrinėti su Lietuvos statistikos departamento kompetencija susijusių klausimų skaičius	16,0
2	Igyvendinta pirmininkavimo funkcijas Lietuvos statistikos departamento kompetencijos srityje vykdančių asmenų finansinio skatinimo sistema	1,0

Asignavimai veiklos prioritetams įgyvendinti:

Eil. Nr.	Prioriteto pavadinimas	Asignavimai tūkst. litų
1	Verslo aplinkos gerinimas mažinant statistinę našą.	222,7
2	Galutinių Lietuvos Respublikos 2011 m. visuotinio gyventojų ir būstų surašymo rezultatų paskelbimas.	371,3
3	Efektyvus pirmininkavimo ES Tarybai funkcijų atlikimas naudojant pirmininkavimui sukurtas struktūras ir instrumentus.	84,0

## 3. PAGRINDINĖS TEISĖKŪROS INICIATYVOS

3.1. Lietuvos Respublikos statistikos įstatymo pakeitimo įstatymo projektas. 2011 m. Lietuvos statistikos departamentas parengė ir Lietuvos Respublikos finansų ministerijai toliau derinti ir teikti Vyriausybei pateikė Lietuvos Respublikos statistikos įstatymo pakeitimo įstatymo projektą (toliau – Įstatymo projektas) ir lydimočius dokumentus. 2013 m. planuojama Įstatymo projektą svarstyti Lietuvos Respublikos Seime. Taip pat parengtas su Įstatymo projektu susijęs Lietuvos Respublikos administracinių teisės pažeidimų kodekso 173-2, 173-17, 224, 259-1 straipsnių pakeitimo bei kodekso papildymo 173-22 straipsniu įstatymo projektas.

## 4. VEIKLOS EFEKTYVUMO DIDINIMO KRYPTYS

4.1. Tobulinti statistinių duomenų surinkimo, apdorojimo ir sklaidos metodus.

4.2. Taikyti statistinio tyrimo proceso stebėsenos rezultatus geresniam šio proceso valdymui.

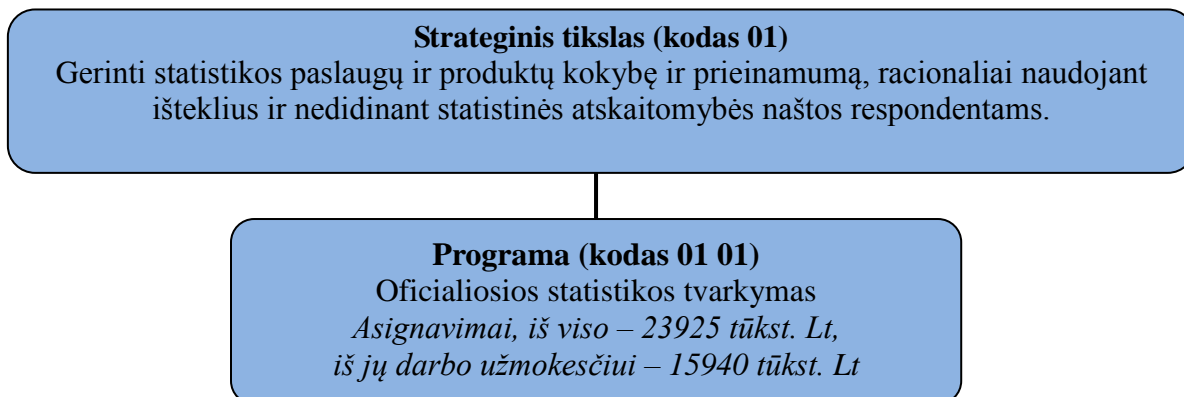
4.3. Baigti įgyvendinti „Lietuvos statistikos departamento valstybės tarnautojų ir darbuotojų, dirbančių pagal darbo sutartį, kvalifikacijos tobulinimo ir profesinių gebėjimų stiprinimo“ projektą.

4.4. Užtikrinti sklandų oficialių dokumentų judėjimą elektroninėje dokumentų valdymo sistemoje „Sodas“.

4.5. Užtikrinti Lietuvos statistikos departamento kokybės vadybos sistemos atitiktį ISO 9001 reikalavimams.

## 5. STRATEGINIAI TIKSLAI IR PROGRAMOS

5.1. Strateginio laikotarpio (2013–2015 m.) tikslui įgyvendinti Lietuvos statistikos departamentas vykdys vieną programą. Lietuvos statistikos departamento strateginis tikslas, programa ir asignavimai nurodyti schemeje:



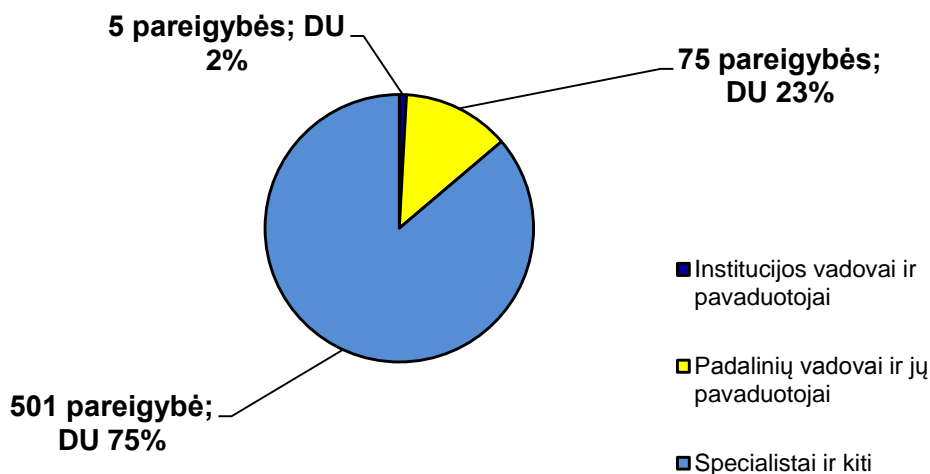
## 6. ŽMOGIŠKIEJI IŠTEKLIAI

6.1. Lietuvos Respublikos Vyriausybės 2011 m. lapkričio 2 d. nutarimu Nr. 1283 (Žin., 2011, Nr. 134-6364) Lietuvos statistikos departamentui nustatytas didžiausias leistinas valstybės tarnautojų ir darbuotojų, dirbančių pagal darbo sutartis, pareigybių skaičius – 581. Informacija apie pareigybių skaičių ir išlaidas darbo užmokesčiui pateikiama lentelėje, o išlaidų darbo užmokesčiui pasiskirstymas pagal pareigybes ir jų skaičius – paveiksle.

	2012-ųjų (patvirtintas)	2013-ųjų	2014-ųjų	2015-ųjų
Pareigybių skaičius (vnt.)	581	581	581	581
Išlaidos darbo užmokesčiui (tūkst. LT)*	15900	15940	16957	17110

\* Neįskaitant asignavimų 2014–2015 m. darbo užmokesčio padidėjimui pagal dabar galiojančią LR valstybės tarnybos įstatymą bei LR Konstitucinio Teismo nutarimą dėl valstybės tarnautojų stažo perskaičiavimo. Tam 2014 m. reikėtų papildomų 3456 tūkst. Lt (iš jų darbo užmokesčiui – 2639 tūkst. Lt), 2015 m. – 3620 tūkst. Lt (iš jų darbo užmokesčiui – 2764 tūkst. Lt).

### 2013 m. pareigybių skaičiaus ir išlaidų darbo užmokesčiui (DU) pasiskirstymas pagal statusą



## 7. VALDYMO IŠLAIDOS

7.1. 2013 m. Oficialiosios statistikos programai įgyvendinti bus skirta 23 925 tūkst. Lt. Lietuvos statistikos departamento valdymo išlaidos sudarys 1 508 tūkst. Lt. Valdymo išlaidų dalis 2013 m. visose Lietuvos statistikos departamento išlaidose, kaip ir 2012 m., sudarys 6 procentus. 2013–2015 m. Oficialiosios statistikos programos asignavimai ir valdymo išlaidos pateikiamos 1 lentelėje.

1 lentelė. 2013–2015-ųjų metų programų asignavimai ir valdymo išlaidos

(tūkst. litų)

Eil. Nr.	Programos pavadinimas	2013-ųjų metų Asignavimai*				Numatomi 2014-ųjų metų Asignavimai*				Numatomi 2015-ųjų metų Asignavimai*			
		Iš viso	Iš jų			Iš viso	Iš jų			Iš viso	Iš jų		
			Išlaidoms		Turtui įsigyti		Išlaidoms		Turtui įsigyti		Išlaidoms		Turtui įsigyti
			Iš viso	Iš jų darbo užmokesčiui			Iš viso	Iš jų darbo užmokesčiui			Iš viso	Iš jų darbo užmokesčiui	
1.	Oficialiosios statistikos tvarkymas	23925,0	23865,0	15940,0	60,0	26566,0	26171,0	16957,0	395,0	26493,0	26453,0	17110,0	40,0
	iš jų valdymo išlaidos	1508,0	1508,0	915,0	0,0	1508,0	1508,0	915,0	0,0	1508,0	1508,0	915,0	0,0
	Iš viso asignavimų programoms	23925,0	23865,0	15940,0	60,0	26566,0	26171,0	16957,0	395,0	26493,0	26453,0	17110,0	40,0
	Iš jų valdymo išlaidos	1508,0	1508,0	915,0	0,0	1508,0	1508,0	915,0	0,0	1508,0	1508,0	915,0	0,0
	Valdymo išlaidų dalis, procentais	6%	6%	6%	0%	6%	6%	5%	0%	6%	6%	5%	0%

\* Neįskaitant asignavimų 2014–2015 m. darbo užmokesčio padidėjimui pagal dabar galiojančią LR valstybės tarnybos įstatymą bei LR Konstitucinio Teismo nutarimą dėl valstybės tarnautojų stažo perskaičiavimo. Tam 2014 m. reikėtų papildomų 3456 tūkst. Lt (iš jų darbo užmokesčiui – 2639 tūkst. Lt), 2015 m. – 3620 tūkst. Lt (iš jų darbo užmokesčiui – 2764 tūkst. Lt).

## II. STRATEGINIŲ TIKSLŲ IR PROGRAMŲ ĮGYVENDINIMAS

### 8. VEIKLOS KONTEKSTAS

8.1. Lietuvos statistikos departamentas yra Vyriausybės įstaiga, dalyvaujanti formuojant valstybės politiką finansų ministrui priskirtoje statistikos valdymo srityje ir ją įgyvendinanti. Vadovaudamasis Lietuvos Respublikos statistikos įstatymu (Žin., 1993, Nr. 54-1048; 1999, Nr. 114-3299) ir vykdydamas savo misiją, Lietuvos statistikos departamentas organizuoja ir atlieka statistinius tyrimus, kitus statistikos darbus ir rengia statistinę informaciją apie šalies ekonominius, demografinius procesus, socialinius ir aplinkos pokyčius. Parengta statistinė informacija teikiama visuomenei, valstybės institucijoms, verslo ir mokslo atstovams, ES statistikos tarnybai (toliau – Eurostatas) ir tarptautinėms organizacijoms. Lietuvos statistikos departamentas taip pat koordinuoja oficialiosios statistikos rengimą kitose valstybės institucijose.

8.2. Lietuvos statistikos departamentas, kaip Europos statistikos rengėjas, prisideda prie pagrindinio Europos statistikos tikslo – rengti aukštos kokybės Europos statistiką, reikalingą ES politikai formuoti ir jos veiksmingumui vertinti. Įvairias oficialiosios statistikos sritis reglamentuoja daugiau nei 200 ES teisės aktų. Europos statistikos plėtojimo, rengimo ir sklaidos gaires bei tikslus nustato 2013 m. sausio 15 d. Europos Parlamento ir Tarybos reglamentu (ES) Nr. 99/2013 (OL 2013 L 39, p.12) patvirtinta 2013–2017 m. Europos statistikos programa. Atsižvelgiant į Europos Komisijos politikos prioritetus, kasmet priimami nauji teisės aktai dėl tam tikrų Europos statistikos sričių, jų tobulinimo. 2012 m. priimti teisės aktai ar jų pakeitimai dėl krovinių ir keleivių vežimo keliais ir jūra statistinių ataskaitų, ES statistikos apie pajamas ir gyvenimo sąlygas, mokėjimų balanso, tarptautinės prekybos paslaugomis ir tiesioginių užsienio investicijų, trumpojo laikotarpio statistikos ir kt. Rengiami nauji teisės aktai dėl Europos nacionalinių ir regioninių sąskaitų sistemos atnaujinimo, nuosavo būsto kainų indeksų skaičiavimo, demografinės statistikos ir kt. 2013–2017 m. Europos statistikos programos nuostatomis ir naujiems teisės aktams įgyvendinti prireiks ne tik papildomų išteklių, bet ir darbuotojų kompetencijos.

8.3. 2012 m. balandžio mėn. Europos Komisija pateikė Europos Parlamentui ir Tarybai pasiūlymą dėl 2009 m. kovo 11 d. Europos Parlamento ir Tarybos reglamento (EB) Nr. 223/2009 dėl Europos statistikos, panaikinančio Europos Parlamento ir Tarybos reglamentą (EB, Euratomas) Nr. 1101/2008 dėl konfidencialių statistinių duomenų perdavimo Europos Bendrijų statistikos tarnybai, Tarybos reglamentą (EB) Nr. 322/97 dėl Bendrijos statistikos ir Tarybos sprendimą 89/382/EEB, Euratomas, įsteigiantį Europos Bendrijų statistikos programų komitetą (OL 2009 L 87, p. 164), nuostatų pakeitimo, kuriame nustatyti griežtesni reikalavimai Europos statistikos kokybei. Siekiama teisiškai užtikrinti, kad valstybių narių pateikiama ir ES lygmeniu apibendrinama statistika būtų rengiama nepriklausomai, didinti jos patikimumą, ypatingą dėmesį skirti valdžios sektoriaus finansų statistikai. Numatytos naujos nuostatos dėl nacionalinių statistikos institucijų koordinacinio vaidmens stiprinimo, valstybių narių vyriausybės įsipareigojimo dėl pasitikėjimo statistika, platesnio administracinių duomenų panaudojimo statistikai rengti. Priėmus pakeitimus, Lietuvos statistikos departamentas imsis atitinkamų veiksmų šioms reglamento nuostatomis įgyvendinti.

8.4. Pastaraisiais metais išaugo visuomenės susidomėjimas gyventojų ir namų ūkių socialine ir ekonomine būkle, gyvenimo lygio, gyvenimo kokybės statistiniais rodikliais. Šiai statistikai rengti naudojami gyventojų apklausų duomenys, tačiau ne visada gyventojai geranoriškai sutinka dalyvauti statistinėse apklausose. Atsakymų lygis gyventojų apklausose siekia apie 80 procentų. Strateginiu laikotarpiu planuojama modernizuoti socialinės statistikos rengimo procesą, sudarant galimybę patiems gyventojams statistikos klausimynus pildyti ir duomenis teikti internetu. Tikimasi, kad tai paskatins gyventojus geranoriškai ir aktyviau dalyvauti statistinėse apklausose.

8.5. Strateginiu laikotarpiu, atsižvelgiant į Europos statistikai keliamus reikalavimus dėl

bazinių metų pasikeitimo iš 2005 m. į 2010 m., bus perskaičiuojami socialinės, makroekonomikos, verslo ir žemės ūkio statistikos rodikliai. Taip pat remdamesi Lietuvos Respublikos 2011 metų visuotinio gyventojų ir būstų surašymo rezultatais bei atsižvelgdami į gyventojų nedeklaruotas tarptautinės migracijos vertinimus, Lietuvos statistikos departamento specialistai perskaičiuos 2001–2012 metų gyventojų skaičių ir kitus su gyventojų skaičiumi susijusius statistinius rodiklius.

8.6. Atsižvelgdamas į vartotojų poreikius ir šiuolaikinių technologijų galimybes, Lietuvos statistikos departamentas sieks užtikrinti ne mažesnę nei 97 procentų nepertraukiamą viešųjų elektroninių paslaugų prieinamumą statistinės informacijos sklaidos ir statistinių duomenų surinkimo srityse.

8.7. Lietuvos statistikos departamentui 2009–2011 m. atlikus struktūrinius pertvarkymus ir optimizavus veiklos procesus, 2012 m. buvo pagerintos kai kurių veiklos efektyvumo vertinimo kriterijų reikšmės. 2012 m. vienam vadovui teko 6 darbuotojai (2011 m. sausio 1 d. – 4,6), bendrosios veiklos darbuotojų santykis su specialiosios veiklos darbuotojais sudaro 0,25 (2011 m. sausio 1 d. – 0,38). Skyriai, kuriuose pareigybių ne mažiau kaip penkios, Lietuvos statistikos departamente 2012 m. sudarė 89,2 procento (2011 m. sausio 1 d. – 84,4 proc.).

8.8. 2012 metais vienam darbuotojui (įskaitant vadovaujančius) tenkantis bendras kabinetų patalpų plotas sudarė apie 10 kv. m. (plotas pateiktas kartu su 2011 m. liepos mėn. reorganizuotų teritorinių struktūrinių padalinių kabinetų plotu, kurio dalis yra nenaudojama ir palapsniui perduodama VĮ Turto bankui). 2012 m. Lietuvos statistikos departamentas VĮ Turto bankui perdavė 8 po organizacinės struktūros pertvarkymo nenaudojamus pastatus ar jų dalis.

## **9. STRATEGINIS TIKSLAS – „GERINTI STATISTIKOS PASLAUGŲ IR PRODUKTŲ KOKYBĘ IR PRIEINAMUMĄ, RACIONALIAI NAUDOJANT IŠTEKLIUS IR NEDIDINANT STATISTINĖS ATSKAITOMYBĖS NAŠTOS RESPONDENTAMS” KODAS (01)**

9.1. Strateginiam tikslui pasiekti bus vykdoma viena programa – Oficialiosios statistikos tvarkymas. Strateginio tikslo įgyvendinimui stebėti Lietuvos statistikos departamentas numatė tris efekto vertinimo kriterijus.

9.2. Strateginis tikslas vertinamas šiais efekto kriterijais:

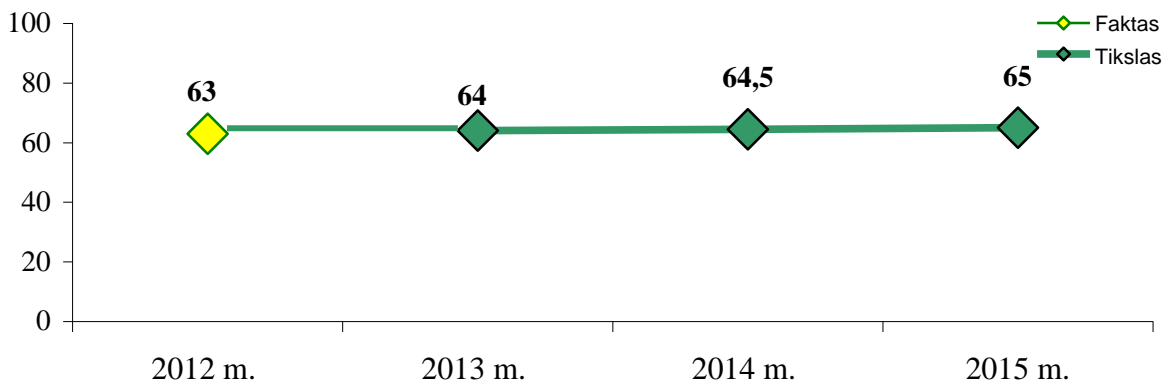
Vertinimo kriterijaus kodas	Efekto vertinimo kriterijų pavadinimas, mato vienetas	Vertinimo kriterijų reikšmės			
		2012-ųjų	2013-ųjų	2014-ųjų	2015-ųjų
E-01-01	Vartotojų pasitenkinimo Lietuvos statistikos departamento teikiamomis paslaugomis lygis, procentais (procentai)	63	64	64,5	65,0
E-01-02	Visuomenės susidomėjimo oficialiąja statistika ir Lietuvos statistikos departamento teikiamomis paslaugomis indeksas* (procentai)	100,0**	102,0	104,0	107,0
E-01-03	Statistinės atskaitomybės našta respondentams (ūkio subjektams), vidutinės metinės vienos įmonės laiko sąnaudos statistiniams duomenims parengti ir statistinėms ataskaitoms pildyti, valandomis (valandos)	9,6	9,6	9,6	9,5

\* Nuo 2013 m. skaičiuojamas naujas efekto vertinimo kriterijus.

\*\* Bazinis laikotarpis, su kurio duomenimis lyginami vėlesnių laikotarpių duomenys.

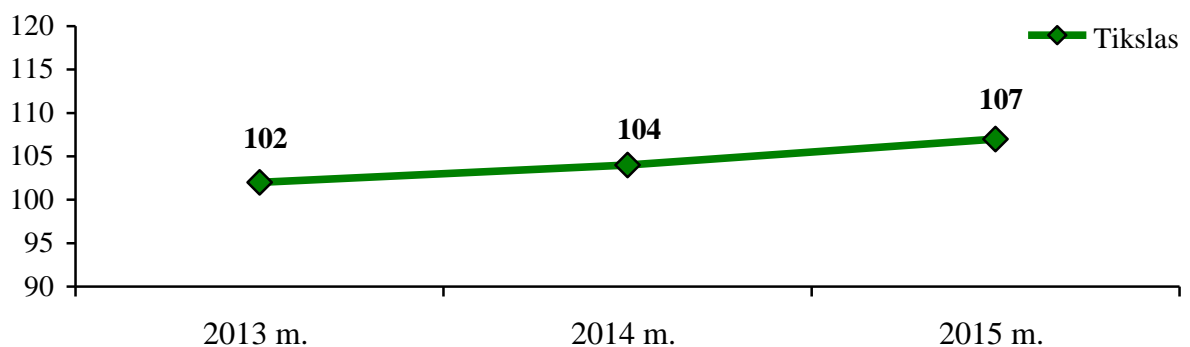
9.3. Vartotojų pasitenkinimo Lietuvos statistikos departamento teikiamomis paslaugomis lygiui (kriterijaus kodas E-01-01) nustatyti kasmet bus vykdomi pagrindinių vartotojų grupių nuomonių tyrimai, kurių tikslas – sužinoti, kaip vertinamos Lietuvos statistikos departamento teikiamos paslaugos ir produktai, jų kokybė ir, atsižvelgiant į vartotojų nuomones, imtis gerinimo veiksmų. Vertinimo kriterijus aprašytas vertinimo kriterijaus techniniame priede.

#### Vartotojų pasitenkinimo Lietuvos statistikos departamento teikiamomis paslaugomis lygis, procentais



9.4. Visuomenės susidomėjimas oficialiąja statistika ir Lietuvos statistikos departamento teikiamomis paslaugomis rodo oficialiosios statistinės informacijos poreikį, jos sklaidos efektyvumą ir augantį visuomenės statistinį raštingumą. Iki 2012 m. visuomenės susidomėjimas oficialiąja statistika buvo vertinamas atsižvelgiant į vidutinį Lietuvos statistikos departamento interneto svetainės lankytojų per dieną skaičių, kuris yra vienas iš visuomenės susidomėjimą charakterizuojančių rodiklių, todėl ne visiškai jį atspindi. 2013 m. pradeda veikti Oficialiosios statistikos portalas – daugiafunkcė valstybės statistikos informacinė sistema. Oficialiosios statistikos portalo tikslas – sukurti vartotojui patogią prieigą prie statistinės informacijos, rengiamos pagal Oficialiosios statistikos darbų programą, tuo pat metu pasiūlant daugialypės analizės priemones. Nuo 2013 m. visuomenės susidomėjimui oficialiąja statistika ir Lietuvos statistikos departamento teikiamomis paslaugomis vertinti bus skaičiuojamas visuomenės susidomėjimo oficialiąja statistika ir Lietuvos statistikos departamento teikiamomis paslaugomis indeksas (kriterijaus kodas E-01-02), parodantis susidomėjimo oficialiąja statistika pokyčius. Vertinimo kriterijus aprašytas vertinimo kriterijaus techniniame priede.

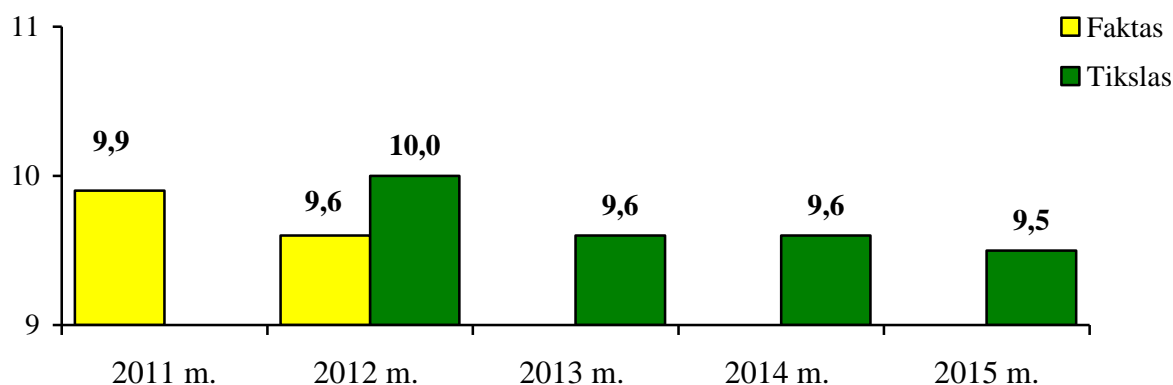
#### Visuomenės susidomėjimo oficialiąja statistika ir Lietuvos statistikos departamento teikiamomis paslaugomis indeksas\*, procentais



\* 2012 m. – 100.

9.5. Statistinės atskaitomybės našta respondentams (ūkio subjektams) matuojama vidutinėmis metinėmis vienos įmonės laiko sąnaudomis, skirtomis statistiniams duomenims parengti ir statistinėms ataskaitoms pildyti (kriterijaus kodas – E-01-03). Šiam kriterijui apskaičiuoti duomenis teikia patys respondentai pildydami statistines ataskaitas. Vertinimo kriterijus parodo statistinės atskaitomybės našta, išreikštą valandomis, ir Lietuvos statistikos departamento siekį šios naštos nedidinti augant reikalavimams statistikai. Kriterijus aprašytas vertinimo kriterijaus techniniame priede.

**Statistinės atskaitomybės našta respondentams (ūkio subjektams), vidutinės metinės vienos įmonės laiko sąnaudos statistiniams duomenims parengti ir statistinėms ataskaitoms pildyti, valandomis**



## 10. STRATEGINĮ TIKSLĄ ĮGYVENDINANČIOS PROGRAMOS

### 10.1. PROGRAMA – „OFICIALIOSIOS STATISTIKOS TVARKYMAS“, KODAS (01-01)

10.1.1. Oficialiosios statistikos tvarkymas – ilgalaikė programa.

10.1.2. Parengta įvairių sričių statistinė informacija bus teikiama Valstybės pažangos strategijos „Lietuva 2030“ (Žin., 2012, Nr. 61-3050) įgyvendinimui stebėti. Lietuvos statistikos departamentas rengs ir skelbs pagrindinius Nacionalinėje darnaus vystymosi strategijoje, ES ekonomikos augimo strategijoje „Europa 2020“ numatytus aplinkos būklę, ekonomiką, socialinį ir regionų vystymąsi apibūdinančius rodiklius.

10.1.3. 2013 m. Lietuvos statistikos departamentas prisidės įgyvendinant Alkoholio ir tabako kontrolės 2013–2015 metų programos įgyvendinimo tarpinstitucinio veiklos plano (Žin., 2012, Nr. 112-5684), „Globalios Lietuvos“ – užsienio lietuvių įsitraukimo į valstybės gyvenimą – kūrimo 2011–2019 metų programos įgyvendinimo 2013–2015 metų tarpinstitucinio veiklos plano (Žin., 2012, Nr. 107-5424), Lietuvos kultūros politikos kaitos gairių įgyvendinimo 2013–2015 metų tarpinstitucinio veiklos plano (Žin., 2012, Nr. 137-7015), Valstybinės moterų ir vyrų lygių galimybių 2010–2014 metų programos įgyvendinimo priemonių plano (Žin., 2010, Nr. 83-4391) ir Lietuvos Respublikos pirmininkavimo ES Tarybai 2013 metais tarpinstitucinio 2013–2014 metų veiklos plano (Žin., 2012, Nr. 124-6235) priemonės. Taip pat Lietuvos statistikos departamentas prisidės įgyvendinant Lietuvos Respublikos Vyriausybės 2012–2016 metų programos 4 priemonę „Atnaujinti priemonių, susijusių su euro įvedimu Lietuvoje, planus“.

10.1.4. Pirmasis Oficialiosios statistikos tvarkymo programos tikslas – aprūpinti visuomenę kokybiška statistine informacija, atspindinčia socialinės ir ekonominės raidos tendencijas ir aplinkos pokyčius, gerinti teikiamų paslaugų kokybę. Įgyvendindamas šį tikslą,



Lietuvos statistikos departamentas atliks daugiau kaip 200 įvairių statistinių tyrimų ir darbų, taip pat teiks elektronines statistinių duomenų surinkimo ir statistinės informacijos sklaidos paslaugas.

10.1.4.1. Šalies socialinės ir demografinės raidos tendencijas atspindės parengta išsami statistinė informacija apie natūralią gyventojų kaitą, migracijos apimtį, situaciją darbo rinkoje ir gyvenimo lygio pokyčius, švietimą, kultūrą, sveikatą ir sveikatos priežiūrą bei socialinę apsaugą, nusikalstamumą ir kitus socialinius procesus. 2013 m. Lietuvos statistikos departamentas paskelbs galutinius Lietuvos Respublikos 2011 m. visuotinio gyventojų ir būstų surašymo rezultatus, kurie padės įvertinti per dešimtmetį – nuo 2001 m. visuotinio gyventojų ir būstų surašymo – šalyje įvykusius demografinius ir socialinius pokyčius, emigracijos mastą, leis tiksliau prognozuoti gyventojų skaičių. Lietuvos statistikos departamentas 2013 m. liepos mėn. paskelbs namų ūkių biudžetų statistinio tyrimo rezultatus. Tai leis įvertinti namų ūkių išlaidų lygį ir struktūrą, vartojimą, būsto kokybę įvairiose namų ūkių grupėse pagal gyvenamąją vietą, pagrindinį pajamų šaltinį, pajamų dydį, namų ūkio sudėtį, namų ūkio galvos išsilavinimą ir amžių. Vadovaujantis ES teisės aktais, bus atliekamas darbo sąnaudų (vykdomas kas ketveri metai) statistinis tyrimas. Skelbiami gyvenimo kokybės rodikliai atspindės socialinę gerovę ir visuomenės aplinkos darną.

10.1.4.2. Šalies ūkio ir ekonomikos pokyčius atspindės parengta makroekonomikos statistika, kuri būtina ūkio raidai stebėti, vertinti ir analizuoti, makroekonomikos prognozėms rengti. Strateginiu laikotarpiu Lietuvos nacionalinių sąskaitų sistemoje bus diegiami naujai priimto reglamento dėl Europos sąskaitų metodologinių nuostatų (ESA 2010) reikalavimai, kurie pakeis ESA 1995 reikalavimus. Didelis dėmesys bus skiriamas valdžios sektoriaus finansų statistikos kokybei užtikrinti.

10.1.4.3. Verslo tendencijas atspindės rengiama statistinė informacija apie trumpalaikius ir struktūrinius šalies verslo pokyčius, pagrindines verslo plėtros kryptis, pramoninių gaminių gamybos apimtį, kuro ir energijos gamybą bei atsargas, pramonės, prekybos, statybos, transporto, nefinansinių ir finansinių paslaugų įmonių veiklą, įmonių konkurencingumą ir verslo demografiją, turizmo sektoriaus plėtrą. 2013 m. taip pat bus atliekamas mažmeninės prekybos įmonių apyvartos sudėties statistinis tyrimas, kuris, vadovaujantis ES teisės aktų reikalavimais, vykdomas kas penkeri metai. Gauta statistinė informacija padės įvertinti mažmeninės prekybos įmonių apyvartos sudėtį pagal prekių grupes.

10.1.4.4. Šalies žemės ūkio pokyčiams stebėti bus parengta statistinė informacija apie žemės ūkių pasėlius, derlių ir derlingumą, gyvulių ir paukščių skaičių, augalininkystės ir gyvulininkystės natūrinius balansus, žemės ūkio sąskaitas ir kainas. 2013 m. bus atliekamas žemės ūkio struktūros statistinis tyrimas (vykdomas kas 3 metai). Tai leis vertinti ir analizuoti žemės ūkio struktūrą ir jos pokyčius bei tendencijas. 2013 m. bus vykdomas atliekų susidarymo ir tvarkymo žemės ūkio, miškininkystės ir žuvininkystės ekonominės veiklos rūšyse statistinis tyrimas, plėtojamos aplinkosaugos ekonominės sąskaitos.

10.1.4.5. Mokslo tiriamosios veiklos statistika padės nustatyti aukštojo mokslo ir valdžios sektoriaus bei verslo įmonių darbuotojų, dalyvaujančių moksliniuose tyrimuose ir technologijų plėtroje, skaičių, išlaidas šiai veiklai, minėtų sektorių struktūrą ir finansavimo šaltinius. Informacinės visuomenės plėtrą šalyje apibūdins informacinių technologijų panaudojimo įmonėse bei namų ūkiuose statistinių tyrimų rezultatai ir audiovizualinių paslaugų bei pašto ir elektroninių ryšių statistika.

10.1.4.6. 2012 m. įdiegta elektroninio statistinių verslo duomenų parengimo ir perdavimo sistema, pakeitusi ankstesnę statistinių ataskaitų elektroninio surinkimo sistemą, sudarys galimybę respondentams iš įmonių verslo valdymo ir apskaitos sistemose esančių duomenų parengti ir perduoti statistinius duomenis.

10.1.4.7. Statistinės informacijos sklaidai gerinti bus plėtojamas 2012 m., panaudojant ES struktūrinių fondų paramos lėšas, sukurtas Oficialiosios statistikos portalas. Oficialiosios statistikos portalas suteiks vartotojams galimybę visą statistinę informaciją, nepriklausomai nuo jos rengėjo, rasti vienoje vietoje ir tinkamu pavidalu, užtikrins patogią prieigą prie visos

šalyje rengiamos oficialiosios statistikos, sudarys sąlygas geriau informuoti visuomenę ir skatins jos domėjimąsi statistika.

10.1.4.8. Kaip ir kasmet, bus organizuojami įvairių vartotojų grupių mokymai, kurių tikslas – populiarinti oficialiąją statistiką ir didinti vartotojų statistinį raštingumą. Šie mokymai bus organizuojami atsižvelgiant į vartotojų poreikius, naujus Lietuvos statistikos departamento produktus ir paslaugas.

10.1.4.9. Bus baigtas įgyvendinti „Lietuvos statistikos departamento valstybės tarnautojų ir darbuotojų, dirbančių pagal darbo sutartį, kvalifikacijos tobulinimo ir profesinių gebėjimų stiprinimo“ projektas, finansuojamas iš Europos socialinio fondo lėšų pagal Žmogiškųjų išteklių plėtros programos 4 prioriteto „Administracinių gebėjimų stiprinimas ir viešojo administravimo efektyvumo didinimas“ priemonę. Lietuvos statistikos departamento valstybės tarnautojai ir darbuotojai, dirbantys pagal darbo sutartį, įgyja arba tobulina administracinius, vadybos, specialiuosius, informacinių technologijų valdymo bei kitus gebėjimus, būtinus įstaigos strateginiams tikslams įgyvendinti.

10.1.5. Antrasis Oficialiosios statistikos tvarkymo programos tikslas – pajamomis, gautomis už suteiktas paslaugas, prisidėti prie oficialiosios statistikos tobulinimo ir plėtros.

10.1.5.1. Siekdamas antrojo programos tikslo, Lietuvos statistikos departamentas greita pagrindinės veiklos teiks mokamas paslaugas: parduos statistikos leidinius, rengs statistinę informaciją pagal vartotojų užklausas, teiks ekspertinę pagalbą kitų šalių statistikos tarnyboms dalyvaudamas Eurostato inicijuotuose techninės pagalbos projektuose, nuomos nenaudojamas patalpas. Gautos įplaukos bus naudojamos Lietuvos statistikos departamento infrastruktūrai gerinti ir statistinės informacijos rengimo bei sklaidos procesams tobulinti, taip iš dalies taupant valstybės biudžeto lėšas. Pastaraisiais metais pajamų įmokos turi tendenciją mažėti, nes, plečiantis nemokamos statistinės informacijos sklaidai el. būdu, mažėja perkamų statistikos leidinių ir mokamų užklausų skaičius; taip pat, nenaudojamas patalpas perdavus VĮ Turto bankui, mažėja pajamos už patalpų nuomą.

10.1.6. Programos vykdytojas – Lietuvos statistikos departamentas.

10.1.7. Programą įgyvendinančių pareigybių skaičius – 581.

10.1.8. Programos koordinatoriai:

10.1.8.1. Lietuvos statistikos departamento generalinio direktoriaus pirmasis pavaduotojas Jonas Markelevičius (tel. (8 5) 236 4820, el. p. jonas.markelevicius@stat.gov.lt);

10.1.8.2. Lietuvos statistikos departamento generalinio direktoriaus pavaduotoja Dalia Ambrozaitienė (tel. (8 5) 236 4815, el. p. dalia.ambrozaitiene@stat.gov.lt);

10.1.8.3. Lietuvos statistikos departamento generalinio direktoriaus pavaduotoja Aldona Gibaitė-Kudžmienė (tel. (8 5) 236 4821, el. p. aldon.gibaite@stat.gov.lt);

10.1.8.4. Lietuvos statistikos departamento generalinio direktoriaus pavaduotojas Raimondas Rimša (tel. (8 5) 236 4929, el. p. raimondas.rimsa@stat.gov.lt).

10.1.9. Asignavimai, numatyti programos tikslams, uždaviniams ir priemonėms 2013–2015 metams, pateikti 2 lentelėje.

10.1.10. Vertinimo kriterijai programos tikslų ir uždavinių pasiekimui įvertinti pateikti 3 lentelėje.

2 lentelė. 2013–2015-ųjų metų programos 01-01 tikslai, uždaviniai, priemonės ir asignavimai

(tūkst. litų)

Tikslo, uždavinio, priemonės kodas	Tikslo, uždavinio, priemonės pavadinimas	2013-ųjų metų asignavimai				Numatomi 2014-ųjų metų asignavimai*				Numatomi 2015-ųjų metų asignavimai*				Tarpinst. veiklos plano kodas, Vyriausybės prioriteto kodas
		Iš viso	Iš jų			Iš viso	Iš jų			Iš viso	Iš jų			
			Išlaidoms		Turtui įsigyti		Išlaidoms		Turtui įsigyti		Išlaidoms		Turtui įsigyti	
			Iš viso	Iš jų darbo užmokesčiui			Iš viso	Iš jų darbo užmokesčiui			Iš viso	Iš jų darbo užmokesčiui		
01	<b>Programos tikslas:</b> Aprūpinti visuomenę kokybiška statistine informacija, atspindinčia socialinės ekonominės raidos tendencijas ir aplinkos pokyčius, gerinti teikiamų paslaugų kokybę	23725,0	23665,0	15940,0	60,0	26366,0	25971,0	16957,0	395,0	26393,0	26353,0	17110,0	40,0	
01-01	<b>Uždavinys:</b> Atlikti visuotinius surašymus	371,3	371,3	207,1	0,0	337,3	337,3	232,1	0,0	471,3	471,3	207,1	0,0	
01-01-01	<b>Priemonė:</b> Rengti Lietuvos Respublikos 2011 m. visuotinio gyventojų ir būstų surašymo statistinę informaciją	371,3	371,3	207,1	0,0	312,3	312,3	207,1	0,0	471,3	471,3	207,1	0,0	
01-01-02	<b>Priemonė:</b> Nustatyti užsienio lietuvių skaičių, remiantis 2010 metų pasaulio valstybių gyventojų surašymo duomenimis	0,0	0,0	0,0	0,0	25,0	25,0	25,0	0,0	0,0	0,0	0,0	0,0	TVP-07(2013) 03-01-02
01-02	<b>Uždavinys:</b> Atlikti statistinius tyrimus, rengti statistinę informaciją, užtikrinti jos kokybę	15414,1	15414,1	11557,5	0,0	17487,1	17487,1	12589,5	0,0	17657,1	17657,1	12767,5	0,0	
01-02-01	<b>Priemonė:</b> Rengti socialinę ir demografinę statistiką	3808,6	3808,6	2953,5	0,0	4910,6	4910,6	3677,5	0,0	5164,6	5164,6	3953,5	0,0	
01-02-02	<b>Priemonė:</b> Rengti statistinę informaciją apie alkoholinių gėrimų ir tabako gaminių (išskyrus nelegalius) gamybą, importą, eksportą, pardavimą, mažmenines kainas ir jų pokyčius, įsigijimo išlaidas, vartojimą ir jo padarinius ir skelbti ją informaciniame biuletenyje „Alkoholio ir tabako gaminių vartojimas ir jo padariniai“	10,0	10,0	8,0	0,0	10,0	10,0	8,0	0,0	10,0	10,0	8,0	0,0	TVP-08(2013) 01-06-01
01-02-03	<b>Priemonė:</b> Peržiūrėti ir atnaujinti kultūros statistinių rodiklių sistemą, atsižvelgiant į vartotojų poreikius ir Europos Sąjungos kultūros statistikos suderinimą	12,0	12,0	9,0	0,0	12,0	12,0	9,0	0,0	12,0	12,0	9,0	0,0	TVP-13(2013) 02-01-06
01-02-04	<b>Priemonė:</b> Rengti sporto palydovines sąskaitas	34,0	34,0	25,9	0,0	34,0	34,0	25,9	0,0	34,0	34,0	25,9	0,0	TVP
01-02-05	<b>Priemonė:</b> Rengti makroekonomikos statistiką	3899,0	3899,0	2964,5	0,0	4310,0	4310,0	3272,5	0,0	4176,0	4176,0	3174,5	0,0	



Tikslo, uždavinio, priemonės kodas	Tikslo, uždavinio, priemonės pavadinimas	2013-ųjų metų asignavimai				Numatomi 2014-ųjų metų asignavimai*				Numatomi 2015-ųjų metų asignavimai*				Tarpinst. veiklos plano kodas, Vyriausybės prioriteto kodas
		Iš viso	Iš jų			Iš viso	Iš jų			Iš viso	Iš jų			
			Išlaidoms		Turtui įsigyti		Išlaidoms		Turtui įsigyti		Išlaidoms		Turtui įsigyti	
			Iš viso	Iš jų darbo užmokesčiui			Iš viso	Iš jų darbo užmokesčiui			Iš viso	Iš jų darbo užmokesčiui		
	1.3. tikslinės paskirties lėšos ir pajamų įmokos	200,0	200,0	0,0	0,0	200,0	200,0	0,0	0,0	100,0	100,0	0,0	0,0	
	2. Kiti šaltiniai (ES finansinė parama projektams įgyvendinti ir kitos teisėtai gautos lėšos)	0,0	0,0	0,0	0,0	0,0	0,0	0,0	0,0	0,0	0,0	0,0	0,0	
	Iš viso programai finansuoti (1+2)	<b>23925,0</b>	<b>23865,0</b>	<b>15940,0</b>	<b>60,0</b>	<b>26566,0</b>	<b>26171,0</b>	<b>16957,0</b>	<b>395,0</b>	<b>26493,0</b>	<b>26453,0</b>	<b>17110,0</b>	<b>40,0</b>	

\* Neįskaitant asignavimų 2014–2015 m. darbo užmokesčio padidėjimui pagal dabar galiojantį LR valstybės tarnybos įstatymą bei LR Konstitucinio Teismo nutarimą dėl valstybės tarnautojų stažo perskaičiavimo. Tam 2014 m. reikėtų papildomų 3456 tūkst. Lt (iš jų darbo užmokesčiui – 2639 tūkst. Lt), 2015 m. – 3620 tūkst. Lt (iš jų darbo užmokesčiui – 2764 tūkst. Lt).

3 lentelė. Programos 01-01 tikslai, uždaviniai, vertinimo kriterijai ir jų reikšmės 2012–2015-ųjų metų

Vertinimo kriterijaus kodas	Tikslų, uždavinių, vertinimo kriterijų pavadinimai ir mato vienetai	Vertinimo kriterijų reikšmės			
		2012-ųjų	2013-ųjų	2014-ųjų	2015-ųjų
	1 tikslas: 01. Aprūpinti visuomenę kokybiška statistine informacija, atspindinčia socialinės ekonominės raidos tendencijas ir aplinkos pokyčius, gerinti teikiamų paslaugų kokybę				
R-01-01-01-01	Paskelbtų pranešimų spaudai, atspindinčių šalies socialines ekonomines aktualijas, skaičius (vienetai)	298,0	315,0	290,0	290,0
R-01-01-01-02	Mėnesinės statistinės informacijos paskelbimo vidutinė trukmė dienomis ataskaitiniam laikotarpiui pasibaigus pagal pranešimų spaudai skelbimo kalendorių (diena)	18,0	19,0	19,0	19,0
R-01-01-01-03	Ketvirtinės statistinės informacijos paskelbimo vidutinė trukmė dienomis ataskaitiniam laikotarpiui pasibaigus pagal pranešimų spaudai skelbimo kalendorių (diena)	55,0	54,0	53,0	53,0
R-01-01-01-04	Metinės statistinės informacijos paskelbimo vidutinė trukmė dienomis ataskaitiniam laikotarpiui pasibaigus pagal skelbimo Rodiklių duomenų bazėje kalendorių (diena)	185,0	175,0	170,0	170,0
R-01-01-01-05	Respondentų (ūkio subjektų), teikiančių statistines ataskaitas elektronine forma, dalis, procentais (procentai)	80,0	81,0	82,0	83,0
	1 tikslo 1 uždavinys: 01-01. Atlikti visuotinius surašymus				
P-01-01-01-01-01	Paskelbtų Lietuvos Respublikos 2011 m. visuotinio gyventojų ir būstų surašymo rezultatų dalis, procentais (procentai)	-	100,0	-	-
P-01-01-01-01-02	Parengta susisteminta informacija apie užsienio valstybėse nuolat gyvenančių Lietuvos Respublikos piliečių, Lietuvoje gimusių asmenų skaičių (vertinimo kriterijaus reikšmės siekiama atsižvelgiant į Lietuvos statistikos departamentui kitų valstybių atitinkamų institucijų pateiktą informaciją) (vienetai)		-	parengta ir paskelbta statistinė informacija	-
	1 tikslo 2 uždavinys: 01-02. Atlikti statistinius tyrimus, rengti statistinę informaciją, užtikrinti jos kokybę				
P-01-01-01-02-01	Socialinę demografinę raidą atspindinčių statistinių rodiklių reikšmių, parengtų ir paskelbtų Rodiklių duomenų bazėje, skaičius, tūkst. (tūkst. vnt.)	3600,0	3900,0	4200,0	4200,0
P-01-01-01-02-02	Verslą apibūdinančių statistinių rodiklių reikšmių, parengtų ir paskelbtų Rodiklių duomenų bazėje, skaičius, tūkst. (tūkst. vnt.)	5500,0	6400,0	7300,0	7300,0
P-01-01-01-02-03	Žemės ūkį ir aplinkos būklę atspindinčių statistinių rodiklių reikšmių, parengtų ir paskelbtų Rodiklių duomenų bazėje, skaičius, tūkst. (tūkst. vnt.)	810,0	830,0	870,0	870,0
P-01-01-01-02-04	Makroekonomikos raidą apibūdinančių statistinių rodiklių reikšmių, parengtų ir paskelbtų Rodiklių duomenų bazėje, skaičius, tūkst. (tūkst. vnt.)	45205,0	54000,0	60000,0	65000,0
P-01-01-01-02-05	Interneto svetainėje paskelbtų statistinių tyrimų (darbų) metodikų ir metodinių aprašų skaičius (vienetai)	138,0	147,0	155,0	163,0
P-01-01-01-02-06	Parengtų ir interneto svetainėje paskelbtų statistinių rodiklių kokybės aprašų skaičius (vienetai)	185,0	188,0	190,0	195,0

Vertinimo kriterijaus kodas	Tikslų, uždavinių, vertinimo kriterijų pavadinimai ir mato vienetai	Vertinimo kriterijų reikšmės			
		2012-ųjų	2013-ųjų	2014-ųjų	2015-ųjų
P-01-01-01-02-07	Parengta statistinė informacija apie alkoholinių gėrimų ir tabako gaminių (išskyrus nelegalius) gamybą, importą, eksportą, pardavimą, mažmenines kainas ir jų pokyčius, įsigijimo išlaidas, vartojimą ir jo padarinius (informacinių biuletenių skaičius) (vienetai)	2,0	1,0	1,0	1,0
	1 tikslo 3 uždavinys: 01-03. Tobulinti statistinių duomenų rinkimą, apdorojimą ir sklaidą, sudaryti sąlygas efektyviai vykdyti Lietuvos statistikos departamentui priskirtas funkcijas				
P-01-01-01-03-01	Sudarytos sąlygos ūkio subjektams statistines ataskaitas teikti elektronine forma, įdiegtų elektroninių ataskaitų formų dalis, palyginti su visomis ūkio subjektams skirtomis statistinėmis ataskaitomis, procentais (procentai)	100,0	100,0	100,0	100,0
P-01-01-01-03-02	Administracinių duomenų šaltinių pagrindu parengtų statistinių rodiklių dalis, procentais (procentai)	40,0	40,0	40,1	40,2
P-01-01-01-03-03	Užtikrintas nepertraukiamas viešųjų elektroninių paslaugų prieinamumas, procentais (procentai)	96,0	97,0	98,0	98,5
P-01-01-01-03-04	Organizuotų priemonių, skirtų oficialiajai statistikai populiarinti ir statistiniam raštingumui didinti, skaičius (vienetai)	15,0	30,0	30,0	30,0
P-01-01-01-03-05	Lietuvos statistikos departamento valstybės tarnautojų ir darbuotojų mokymams skirtų žmogaus dienų skaičius (diena)	3804,0*	1400,0*	50,0	150,0
P-01-01-01-03-06	Komandiruočių į ES Tarybos darbo struktūras nagrinėti su Lietuvos statistikos departamento kompetencija susijusių klausimų skaičius (vienetai)	7	16,0	-	-
P-01-01-01-03-07	Įgyvendinta pirmininkavimo funkcijas Lietuvos statistikos departamento kompetencijos srityje vykdančių asmenų finansinio skatinimo sistema (vienetai)	-	1,0	-	-
	2 tikslas: 02. Pajamomis, gautomis už suteiktas paslaugas, prisidėti prie oficialiosios statistikos tobulinimo ir plėtros				
R-01-01-02-01	Gautos įplaukos už paslaugas ir statistikos darbus, vykdomus pagal sutartis, mln. Lt (mln. Lt)	0,27	0,2	0,2	0,1
	2 tikslo 1 uždavinys: 02-01. Atlikti užsakomuosius statistikos darbus ir efektyviai valdyti patikėjimo teise naudojamą valstybės nekilnojamąjį turtą				
P-01-01-02-01-01	Pagal sutartis atliekamų užsakomųjų darbų ir teikiamų paslaugų skaičius (vienetai)	4,0	4,0	4,0	4,0

\*Įgyvendinamas ES struktūrinės paramos projektas „Lietuvos statistikos departamento valstybės tarnautojų ir darbuotojų, dirbančių pagal darbo sutartis, kvalifikacijos tobulinimas ir profesinių gebėjimų stiprinimas“.

### III. SUVESTINĖ INFORMACIJA

4 lentelė. 2013 metų pareigybių skaičius pagal institucijas/įstaigas ir pareigybių grupes

Eil. Nr.	Institucijos/įstaigos pavadinimas	Pareigybių skaičius							Išlaidos darbo užmokesčiui tūkst. litų*	
		Institucijos/įstaigos vadovai ir pavaduotojai		Kitų padalinių vadovai ir pavaduotojai		Specialistai/ neturintys pavaldžių asmenų ir kiti		Iš viso		Iš jų valstybės tarnautojai
		Iš viso	Iš jų valstybės tarnautojai	Iš viso	Iš jų valstybės tarnautojai	Iš viso	Iš jų valstybės tarnautojai			
1	Lietuvos statistikos departamentas	5,00	4,00**	75,00	69,00	501,00	178,00	581,00	251,00	15940,0
	Iš viso pareigybių	5,00	4,00**	75,00	69,00	501,00	178,00	581,00	251,00	
	Iš viso išlaidų darbo užmokesčiui*, tūkst. Lt	339,4	252,9	3608,5	3495,0	11992,1	6731,9	15940,0	10479,8	15940,0

\*Neįskaitant asignavimų 2014–2015 m. darbo užmokesčio padidėjimui pagal dabar galiojančią LR valstybės tarnybos įstatymą bei LR Konstitucinio Teismo nutarimą dėl valstybės tarnautojų stažo perskaičiavimo. Tam 2014 m. reikėtų papildomų 3456 tūkst. Lt (iš jų darbo užmokesčiui – 2639 tūkst. Lt), 2015 m. – 3620 tūkst. Lt (iš jų darbo užmokesčiui – 2764 tūkst. Lt).

\*\* Lietuvos statistikos departamento generalinis direktorius – valstybės pareigūnas.

5 lentelė. Vyriausybės programos nuostatų įgyvendinimas per strateginį veiklos planą 2013-aisiais metais

Vyriausybės programa		Strateginis veiklos planas	
Nr.	Nuostatos pavadinimas	Uždavinio / priemonės pavadinimas	Kodas
4.	Atnaujinti priemonių, susijusių su euro įvedimu Lietuvos Respublikoje, planus	Atlikti statistinius tyrimus, rengti statistinę informaciją, užtikrinti jos kokybę / Rengti makroekonomikos statistiką	01 02/ 01 02 05