

**LIETUVOS STATISTIKOS DEPARTAMENTO  
(90.008.0927)  
2011–2013 METŲ STRATEGINIS VEIKLOS PLANAS**

**I. MISIJA**

1. Lietuvos statistikos departamento (toliau – Statistikos departamentas) misija – rengti ir aprūpinti gyventojus, verslą, mokslą ir institucijas aukštos kokybės statistine informacija, reikalinga pagrįstai reiškinių analizei, sprendimų priėmimui bei skatinančia diskusijas šaliai aktualiais klausimais, aktyviai dalyvauti plėtojant tarptautinę statistiką.

**II. VEIKLOS KONTEKSTAS**

2. Statistikos departamentas yra Vyriausybės įstaiga, dalyvaujanti formuojant valstybės politiką finansų ministrui priskirtoje statistikos valdymo srityje ir ją įgyvendinanti. Vadovaudamasis Lietuvos Respublikos statistikos įstatymu (Žin., 1993, Nr. 54-1048; 1999, Nr. 114-3299), Statistikos departamentas rengia statistinę informaciją apie šalies ekonominius, demografinius procesus, socialinius ir aplinkos pokyčius ir teikia ją visuomenei, valstybės institucijoms, Europos Sąjungos statistikos tarnybai (toliau – Eurostatas), tarptautinėms organizacijoms. Oficialiosios statistikos plėtrai ir Statistikos departamento veiklai įtakos turi šalies ir Europos Sąjungos (toliau – ES) politiniai ir ekonominiai sprendimai, kurių įgyvendinimui stebėti, pasiektai pažangai vertinti ir visuomenei informuoti reikalinga išsami statistinė informacija. Kaip ir kasmet, didelis dėmesys bus skiriamas oficialiąją statistiką reglamentuojančių teisės aktų įgyvendinimui. Vienas iš jų – 2008 m. liepos 9 d. Europos Parlamento ir Tarybos reglamentas (EB) Nr. 763/2008 dėl gyventojų ir būstų surašymų (OL 2008 L 218, p. 14), įpareigojantis valstybes nares 2011 m. atlikti visuotinius surašymus.

Oficialiosios statistikos rengimą reglamentuoja apie 200 ES teisės aktų. 2010 m. priimti 38 ES statistikos teisės aktai, kuriais apibrėžtos tam tikros statistikos sritys ar įtvirtinti jų pakeitimai. Per šį laikotarpį Statistikos departamentas pateikė šalies pozicijas dėl 21 su statistika susijusio ES teisės akto projekto. Ir toliau bus aktyviai dalyvaujama Europos statistikos sistemos (toliau – ESS) veikloje ir prisidedama formuojant ES statistikos politiką ir strategiją.

Siekiant gerinti ESS veiklą, 2009 m. kovo 11 d. priimtas Europos Parlamento ir Tarybos reglamentas (EB) Nr. 223/2009 dėl Europos statistikos, panaikinantis Europos Parlamento ir Tarybos reglamentą (EB, Euratomas) Nr. 1101/2008 dėl konfidencialių statistinių duomenų perdavimo Europos Bendrijų statistikos tarnybai, Tarybos reglamentą (EB) Nr. 322/97 dėl Bendrijos statistikos ir Tarybos sprendimą 89/382/EEB, Euratomas, įsteigiantį Europos Bendrijų statistikos programų komitetą (OL 2009 L 87, p. 164) (toliau – Europos Parlamento ir Tarybos reglamentas dėl Europos statistikos). Šiame dokumente nustatyta stabili ir skaidri teisinė sistema, kuria užtikrinamas ESS narių nepriklausomumas, integralumas ir atskaitomybė, apibrėžti principai, pagal kuriuos ESS narės turi efektyviai rengti ir skleisti statistinę informaciją, sugriežtinti reikalavimai jos kokybei. Atsižvelgdamas į tai, 2010 m. Statistikos departamentas parengė Lietuvos Respublikos statistikos įstatymo pakeitimo įstatymo projektą, kurį 2011 m. numatoma suderinti su kitomis suinteresuotomis institucijomis ir teikti Lietuvos Respublikos Vyriausybei.

3. Atsižvelgdamas į vartotojų poreikius ir šiuolaikinių technologijų galimybes, Statistikos departamentas tęs veiklą plėtojant ir gerinant viešąsias elektronines paslaugas statistinės informacijos sklaidos ir statistinių duomenų surinkimo srityse.

2010 m. pabaigoje rodiklių duomenų bazėje buvo sukaupta 39,7 mln. statistinių rodiklių reikšmių. 2011 m. planuojama parengti ir rodiklių duomenų bazę papildyti daugiau nei 5 mln. statistinių rodiklių reikšmių. Kasmet atnaujinama daugiau nei 1 tūkst. teminių, įvairias šalies

ekonominio ir socialinio gyvenimo sritis apibūdinančių, statistinės informacijos lentelių. Prie paskelbtų statistinių rodiklių bus pateikiamos atnaujintos jų rengimo metodikos, rodiklių kokybės aprašai. Ekonomikos ir finansų raidai stebėti sunkmečiu Statistikos departamento interneto svetainėje pradėti skelbti šiam laikotarpiui ypač aktualūs šalies rodikliai, kurių reikšmės periodiškai yra atnaujinamos. Sudaryta galimybė Statistikos departamento interneto svetainėje rasti ES ir kitų šalių statistinius rodiklius, skelbiamus Eurostato duomenų bazėje.

Plėtojant statistinių duomenų surinkimo elektronine forma sistemą, nuo 2011 m. bus sudarytos sąlygos verslo įmonėms visas jiems skirtas statistines ataskaitas teikti elektroniniu būdu. Atliekant visuotinį 2011 m. gyventojų ir būstų surašymą pirmą kartą bus įgyvendinta galimybė patiems gyventojams užpildyti elektroninius surašymo lapus ir dalyvauti elektroniniame surašyme. Modernizuojant statistinių duomenų surinkimo procesą, nešiojamaisiais ir delniniais kompiuteriais aprūpinti kainų registratoriai ir klausėjai, atliekantys gyventojų ir namų ūkių apklausas. Jų mobilios darbo vietos yra integruotos į bendrą statistikos informacinę sistemą, kurios palaikymas ir elektroninių paslaugų kokybės užtikrinimas būtinas siekiant įgyvendinti institucijos strateginį tikslą.

4. Bus tęsiama veikla, susijusi su statistinės atskaitomybės naštos ūkio subjektams stebėsenai ir mažinimu, siekiant prisidėti prie Geresnio reglamentavimo programos, patvirtintos Lietuvos Respublikos Vyriausybės 2008 m. vasario 13 d. nutarimu Nr. 185 (Žin., 2008, Nr. 29-1024), įgyvendinimo.

5. Veiklos efektyvumui didinti Statistikos departamente 2010 m. pradėta naudoti informacinė išteklių planavimo ir apskaitos sistema, pakeitusi atskiras ir tarpusavyje nesusietas finansų apskaitos, darbo užmokesčio apskaitos, žmoniškųjų išteklių valdymo, projektų planavimo ir apskaitos, ryšių su vartotojais valdymo sistemas. Į informacinę išteklių planavimo ir apskaitos sistemą yra integruota darbo laiko sąnaudų vertinimo sistema, leidžianti stebėti veiklos procesų intensyvumą, analizuoti darbuotojų pasiskirstymą, darbo krūvio tolygumą, tiksliau įvertinti faktines laiko sąnaudas ir išlaidas statistiniams tyrimams atlikti. 2010 m. spalio mėn. pakartotinai sertifikuota Statistikos departamento kokybės vadybos sistema, atitinkanti kokybės vadybos sistemų standarto ISO 9001 reikalavimus. Šios sistemos leidžia stebėti ir gerinti veiklos organizavimą, vertinti darbo intensyvumą ir darbo sąnaudas, didinti veiklos efektyvumą. Paskaičiuota, kad 2010 m. vidutiniškai vienas darbuotojas per vieną darbo valandą parengė 9 statistinių rodiklių, paskelbtų rodiklių duomenų bazėje, reikšmes. Šis rodiklis bus vertinamas kasmet.

6. Didžiausias leistinas Statistikos departamento ir jo pavaldžių penkių teritorinių statistikos įstaigų darbuotojų skaičius 2011 m. sausio 1 d. sudaro 591: Statistikos departamente – 347, teritorinėse statistikos įstaigose – 244. Informacija apie Statistikos departamento ir teritorinių statistikos įstaigų darbuotojus pateikiama 1 lentelėje. Statistikos departamento organizacinė struktūra yra orientuota į veiklos procesus. Statistikos skyrių veikla organizuota vertikaliu šakiniu principu, jie metodiškai vadovauja ir rengia makroekonomikos, verslo, žemės ūkio ir aplinkosaugos, socialinę ir demografinę statistiką. Pirminių statistinių duomenų surinkimas, statistinių duomenų bazių parengimas ir statistinės informacijos sklaida yra organizuojami horizontaliu principu. Teritorinėse statistikos įstaigose sutelktas statistinių ataskaitų rinkimo ir pirminių duomenų bazių rengimo procesas. Statistikos departamento generalinis direktorius ir jo pavaduotojai kuruoja struktūrinių padalinių ir teritorinių statistikos įstaigų veiklą.

Siekiant optimizuoti Statistikos departamento ir teritorinių statistikos įstaigų struktūras, 2009 m. buvo panaikintos 38 pareigybės teritorinėse statistikos įstaigose ir 25 pareigybės Statistikos departamente. Įgyvendinant Lietuvos Respublikos statistikos įstatymo 2, 6, 7, 11, 18 straipsnių pakeitimo ir 9 straipsnio pripažinimo netekusiu galios įstatymo (Žin., 2010, Nr. 137-6986) ir Valstybės valdymo tobulinimo komisijos (Saulėlydžio komisijos) 2010 m. rugsėjo 29 d. posėdžio protokolo Nr. 63-19 nuostatas, 2011 m. dar kartą bus atlikti struktūriniai pertvarkymai. Nuo 2011 m. liepos 1 d. teritorinės statistikos įstaigos bus reorganizuotos į Statistikos departamento struktūrinius padalinius, kurie vykdys teritorinių statistikos įstaigų funkcijas. Šio pertvarkymo metu, centralizavus bendrosios veiklos funkcijas, bus panaikinta 10 etatų.

1 lentelė. Statistikos departamento ir teritorinių statistikos įstaigų darbuotojų ir struktūrinių padalinių skaičius 2011 m. sausio 1 d.

|                                    | Darbuotojų skaičius | iš jų   |                               |                            | Struktūrinių padalinių skaičius | Vidutinis skyriaus dydis |                       |                    |
|------------------------------------|---------------------|---------|-------------------------------|----------------------------|---------------------------------|--------------------------|-----------------------|--------------------|
|                                    |                     | vadovai | specialiosios veiklos srities | bendrosios veiklos srities |                                 | iš viso                  | specialiosios veiklos | bendrosios veiklos |
| <b>Iš viso</b>                     | 591                 | 99      | 393                           | 99                         | 45                              | 13,1                     | 16,3                  | 7,9                |
| Statistikos departamente           | 347                 | 82      | 191                           | 74                         | 32                              | 10,8                     | 12,1                  | 8,8                |
| Teritorinėse statistikos įstaigose | 244                 | 17      | 202                           | 25                         | 13                              | 18,8                     | 26,8                  | 6,0                |

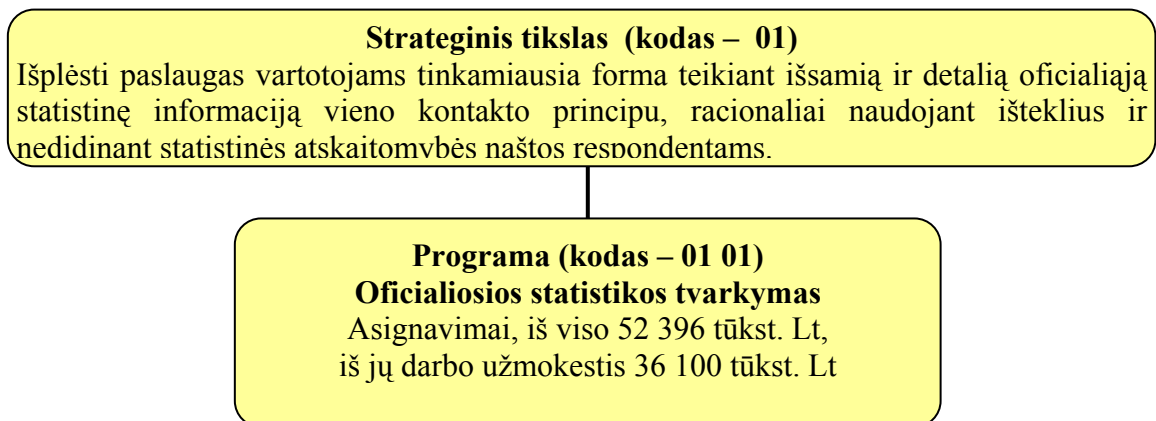
7. Planuojamas Statistikos departamento ir teritorinių statistikos įstaigų darbuotojų vidutinis mėnesinis bruto darbo užmokestis 2011 m. išliks toks pat, kaip ir 2010 m., ir sudarys 2135 Lt. Valdymo išlaidos 2010 m. sudarė 1 930 tūkst. Lt, arba 5 procentus visų Statistikos departamento asignavimų. 2011 m., palyginti su 2010 m., šiek tiek sumažės absoliuti ir santykinė valdymo išlaidų reikšmė, kuri sudarys, atitinkamai, 1 543 tūkst. Lt ir 3 procentus. Sumažėjimą įtakojo asignavimų kitoms paprastosioms išlaidoms, skirtoms 2011 m. einamosioms Statistikos departamento reikmėms, sumažinimas ir asignavimai visuotiniam 2011 m. gyventojų ir būstų surašymui, kurie nėra priskiriami valdymo išlaidoms.

### III. STATISTIKOS DEPARTAMENTO VEIKLOS STRATEGIJA

8. Statistikos departamentas didelį dėmesį skirs partnerių ir statistinės informacijos vartotojų poreikiams tenkinti, viešosioms elektroninėms paslaugoms plėsti, veiklos organizavimui gerinti ir oficialiosios statistikos tvarkymo efektyvumui didinti. Statistikos departamentas, kaip oficialiąją statistiką šalyje koordinuojant institucija, sieks iki 2013 m. sukurti oficialiosios statistikos paslaugų portalą, kuris leis vartotojams visą statistinę informaciją, nepriklausomai nuo jos rengėjo, rasti vienoje vietoje. Ši priemonė bus įgyvendinama panaudojant ES struktūrinių fondų lėšas.

Plėtojant statistikos sritis ir toliau bus siekiama nedidinti statistinės atskaitomybės naštos respondentams. Sukurta naštos stebėsenos sistema leidžia matuoti ir vertinti šioje srityje pasiektą pažangą ir kasmet numatyti tam tikras priemones. Strateginio laikotarpio tikslui įgyvendinti Statistikos departamentas vykdys vieną programą, kuri nurodyta 1 schemeje.

1 schema



9. Statistikos departamento vykdoma programa finansuojama iš 2011 m. Lietuvos Respublikos valstybės biudžeto (Žin., 2011, Nr. 17-802). Valdymo išlaidos 2011 m. sudarys 3 procentus. Pasibaigus visuotiniam 2011 m. gyventojų ir būstų surašymui, 2012–2013 m. valdymo išlaidų dalis bendruose Statistikos departamento asignavimuose padidės ir sudarys 5 procentus. Programos asignavimai 2011–2013 m. pateikti 2 lentelėje.

2 lentelė. 2011–2013 metų programos asignavimai ir valdymo išlaidos

(tūkst. Lt)

| Eil. Nr. | Programos pavadinimas               | 2011 metų asignavimai |           |                         |                | Numatomi 2012 metų asignavimai |           |                         |                | Numatomi 2013 metų asignavimai |           |                         |                |
|----------|-------------------------------------|-----------------------|-----------|-------------------------|----------------|--------------------------------|-----------|-------------------------|----------------|--------------------------------|-----------|-------------------------|----------------|
|          |                                     | iš viso               | iš jų     |                         |                | iš viso                        | iš jų     |                         |                | iš viso                        | iš jų     |                         |                |
|          |                                     |                       | išlaidoms |                         | turtui įsigyti |                                | išlaidoms |                         | turtui įsigyti |                                | išlaidoms |                         | turtui įsigyti |
|          |                                     |                       | iš viso   | iš jų darbo užmokesčiui |                |                                | iš viso   | iš jų darbo užmokesčiui |                |                                | iš viso   | iš jų darbo užmokesčiui |                |
| 1.       | Oficialiosios statistikos tvarkymas | 52 396                | 51 325    | 36 100                  | 1 071          | 30 570,0                       | 29 570,0  | 18 119                  | 1 000          | 31 715                         | 30 715    | 19 372                  | 1 000          |
|          | iš jų valdymo išlaidos              | 1 543                 | 1 543     | 915                     | 0              | 1 543                          | 1 543     | 915                     | 0              | 1 543                          | 1 543     | 915                     | 0              |
|          | Valdymo išlaidų dalis, procentais   | 3                     | 3         | 3                       | 0              | 5                              | 5         | 5                       | 0              | 5                              | 5         | 5                       | 0              |

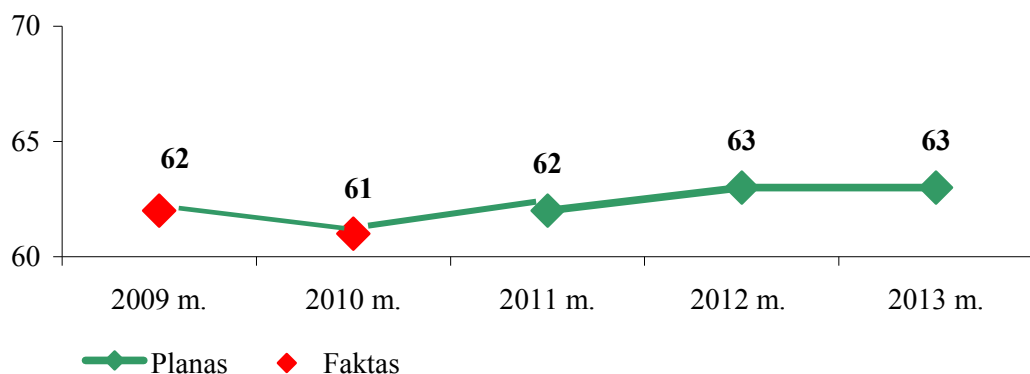
#### IV. STRATEGINIS TIKSLAS (KODAS – 01)

10. Statistikos departamento strateginis tikslas (kodas – 01) – išplėsti paslaugas vartotojams tinkamiausia forma teikiant išsamią ir detalią oficialiąją statistinę informaciją vieno kontakto principu, racionaliai naudojant išteklius ir nedidinant statistinės atskaitomybės naštos respondentams.

11. Strateginiam tikslui pasiekti bus vykdoma viena programa. Strateginio tikslo įgyvendinimui stebėti numatyti trys efekto vertinimo kriterijai:

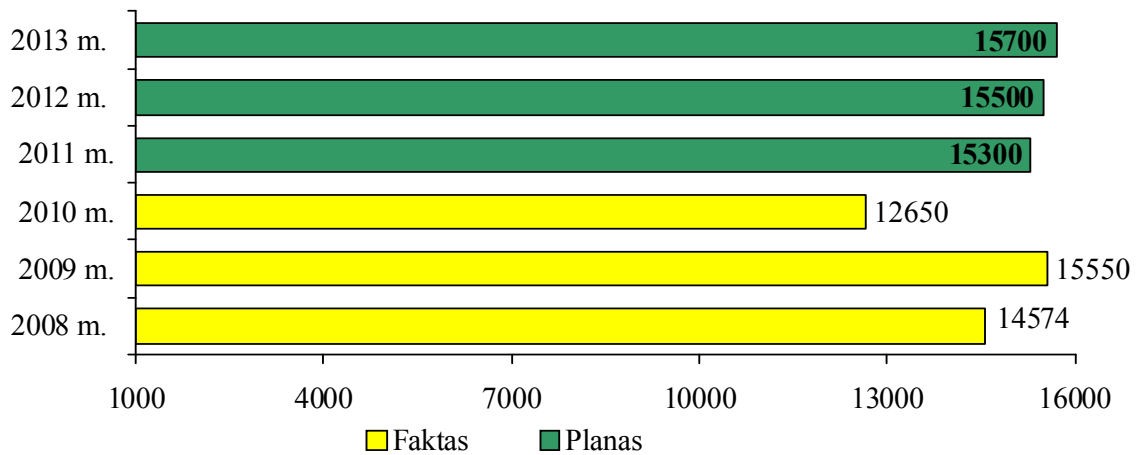
11.1. Vartotojų pasitenkinimo Statistikos departamento teikiamomis paslaugomis lygiui (kriterijaus kodas – E-01-01) vertinti Statistikos departamento užsakymu kasmet atliekami šalies gyventojų tyrimai, kurių tikslas – nustatyti statistinės informacijos vartotojų nuomonę apie Statistikos departamento produktus ir teikiamas paslaugas bei jų kokybę. Kriterijaus reikšmės pateikiamos 1 grafike, jis aprašytas 2 priede.

1 grafikas. Vartotojų pasitenkinimo Statistikos departamento teikiamomis paslaugomis lygis, procentais



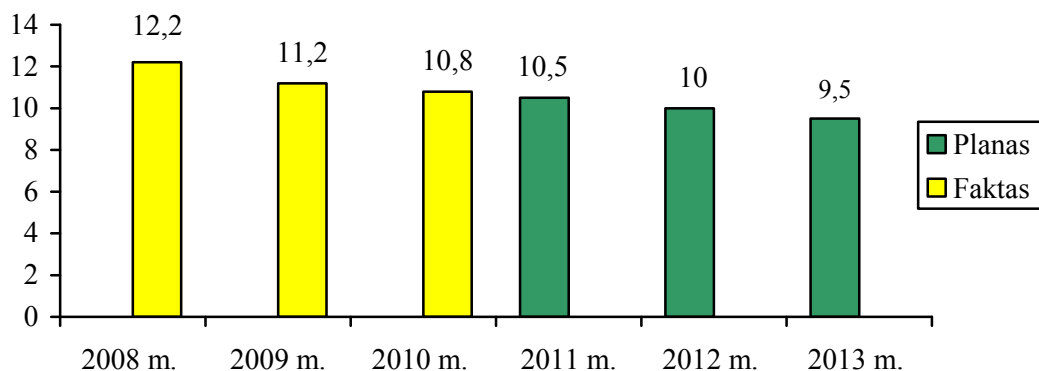
11.2. Visuomenės susidomėjimas Statistikos departamento produktais ir teikiamomis elektroninėmis paslaugomis, vidutinis Statistikos departamento interneto svetainės lankytojų per dieną skaičius (kriterijau kodas – E-01-02), kuris rodo augantį visuomenės statistinį raštingumą ir poreikį oficialiajai statistikai. Kriterijaus reikšmės pateikiamos 2 grafike, jis aprašytas 2 priede.

2 grafikas. Visuomenės susidomėjimas Statistikos departamento produktais ir teikiamomis elektroninėmis paslaugomis, vidutinis Statistikos departamento interneto svetainės lankytojų per dieną skaičius



11.3. Statistinės atskaitomybės našta respondentams (ūkio subjektams), vidutinės metinės vienos įmonės laiko sąnaudos statistiniams duomenims parengti ir statistinėms ataskaitoms pildyti, valandomis (kriterijau kodas – E-01-03). Šio rodiklio, kuriam skaičiuoti duomenis teikia patys respondentai, pokyčiai parodo ne tik statistinės atskaitomybės našta, bet ir Statistikos departamento indėlį jai mažinti. Kriterijaus reikšmės pateikiamos 3 grafike, jis aprašytas 2 priede.

3 grafikas. Statistinės atskaitomybės našta respondentams (ūkio subjektams), vidutinės metinės vienos įmonės laiko sąnaudos statistiniams duomenims parengti ir statistinėms ataskaitoms pildyti



## I. PROGRAMA „OFICIALIOSIOS STATISTIKOS TVARKYMAS“ (KODAS – 01 01)

12. Strateginiam tikslui įgyvendinti Statistikos departamentas vykdyt programą „Oficialiosios statistikos tvarkymas“. Programa yra tęstinė ir ilgalaikė. Vykdyt programos priemones bus rengiama statistinė informacija, reikalinga Valstybės ilgalaikės raidos strategijos (Žin., 2002, Nr. 113-5029) įgyvendinimui stebėti, skelbiami pagrindiniai Nacionalinėje darnaus

vystymosi strategijoje (Žin., 2003, Nr. 89-4029; 2009, Nr. 121-5215) numatyti rodikliai, atspindintys aplinkos būklę, ekonomikos, socialinių ir regionų vystymąsi, taip pat pagal kompetenciją bus prisidedama prie Lietuvos Respublikos Vyriausybės programos (Žin., 2008, Nr. 146-5870) nuostatų, pateiktų 1 priede, įgyvendinimo.

13. Atlikdamas oficialiosios statistikos darbus ir rengdamas statistinę informaciją, Statistikos departamentas 2011 m. taip pat prisidės įgyvendinant tarpinstitucinių programų priemones, numatytas Valstybinės triukšmo strateginio kartografavimo programos įgyvendinimo 2008–2012 m. priemonių plane (Žin., 2008, Nr. 84-3356), Nacionalinėje antidiskriminacinėje 2009–2011 metų programoje (Žin., 2009, Nr. 49-1964), Valstybinės moterų ir vyrų lygių galimybių 2010–2014 metų programos įgyvendinimo priemonių plane (Žin., 2010, Nr. 83-4391), Nacionalinės neįgaliųjų socialinės integracijos 2010–2012 metų programos įgyvendinimo priemonių plane (Žin., 2010, Nr. 58-2854), Valstybinės smurto prieš moteris mažinimo strategijos įgyvendinimo priemonių 2010–2012 metų plane (Žin., 2009, Nr. 101-4216).

14. Vykdydamas priemones, skirtas plėtoti ir gerinti teikiamas viešąsias paslaugas ir siekdamas užtikrinti šių paslaugų kokybę, Statistikos departamentas prisidės prie Lietuvos Respublikos Vyriausybės 2011 m. veiklos ketvirtojo prioriteto „Modernus valstybės valdymas siekiant naujos paslaugų kokybės“ (Žin., 2010, Nr., 123-6285) įgyvendinimo.

15. 2008–2009 m. Valstybės kontrolė atliko Statistikos departamento 2009–2011 m. strateginio veiklos plano ir programų auditą (2008-10-17 raštas Nr. S-(60-1.10.1)-1929; 2009-06-01 raštas Nr. S-(60-1-10-1)-1368). Buvo rekomenduota Statistikos departamentui atsisakyti jam nebūdingos veiklos (paslaugas gyventojams teikiantiems ūkio subjektams pagal sutartis atlikti bendrosios atsiskaitymo knygelės kompiuterizuotos apskaitos darbus), patikslinti ir aiškiau apibrėžti kai kuriuos vertinimo kriterijus. Rekomendacijos įgyvendintos. Statistikos departamento vidaus auditas kasmet vertina strateginio veiklos plano programas. Paskutinis vidaus auditas atliktas 2010 m. – įvertintos 2009 m. vykdytos programos. Audito metu buvo siekiama patikrinti ir įvertinti uždavinių įgyvendinimą, priemonių vykdymui panaudotų lėšų tikslingumą ir efektyvumą, lėšų panaudojimo atitikimą įstatymams ar kitiems teisės aktams, reglamentuojantiems lėšų paskirstymą. Taip pat buvo analizuojama, ar programos vertinimo kriterijai suteikia patikimą informaciją dėl programos įgyvendinimo rezultatų. Audito ataskaitoje pažymėta, kad Oficialiosios statistikos tvarkymo programos planavimo, vykdymo ir įgyvendinimo kontrolės procesas yra vykdomas per Statistikos departamento nustatytus kokybės vadybos procesus, vertinimo kriterijai yra realūs, teisingi, aiškūs, leidžia daryti palyginimus, vertinti rezultatus ir naudą.

16. Siekiant pirmojo programos tikslo – aprūpinti visuomenę kokybiška statistine informacija, atspindinčia socialinės ir ekonominės raidos tendencijas bei aplinkos pokyčius, ir gerinti teikiamų paslaugų kokybę, kaip ir kasmet bus atlikta apie 250 įvairių statistikos sričių tyrimų ir darbų.

Šalies socialinės ir demografinės raidos tendencijas atspindės rengiama išsami socialinė demografinė statistika. Įmonių verslumą ir konkurencingumą, trumpalaikius ir struktūrinius verslo pokyčius, pagrindines verslo plėtros kryptis ir tendencijas apibūdins verslo statistika. Žemės ūkio ir aplinkosaugos statistika leis vertinti šalies žemės ūkyje vykstančius pokyčius ir aplinkos būklę. Šalies ekonomikos raidą atspindės rengiama makroekonomikos statistika, kuri būtina kompleksinei ūkio raidai stebėti ir vertinti, ją lyginti tarptautiniu mastu, makroekonomikos prognozėms rengti.

86 procentai Statistikos departamento atliekamų statistikos darbų yra priskiriami Europos statistikai, jie vykdomi įgyvendinant ES teisės aktus. Statistinė informacija, parengta pagal suderintas ES metodikas, nustatytu laiku ir formatu bus teikiama Eurostatui, kitoms tarptautinėms organizacijoms.

2008 m. priimti ES teisės aktai įpareigojo ES valstybes 2010–2011 m. atlikti visuotinius gyventojų ir būstų bei žemės ūkio surašymus. Tai dideli savo apimtimi ir prioritetiniai Statistikos departamento darbai, reikalaujantys papildomų išteklių. Jų tikslas – parengti išsamią, palyginamą statistinę informaciją apie gyventojus, jų socialines, ekonomines ir būstų charakteristikas, žemės ūkio valdas, ūkininkaujančius asmenis, žemės ūkio produktų gamybos metodus ir kita. Visuotinis žemės ūkio surašymas Lietuvoje atliktas 2010 m. 2011 m. bus paskelbti išankstiniai šio surašymo

rezultatai, išsamūs galutiniai – 2012 m. Visuotinis gyventojų ir būstų surašymas vyks 2011 m. kovo–gegužės mėn. Paskutinis gyventojų ir būstų surašymas šalyje buvo atliktas 2001 m., žemės ūkio surašymas – 2003 m., t. y. iki Lietuvai įstojant į ES.

Visuotiniam gyventojų ir būstų surašymui atlikti 2011 m. iš valstybės biudžeto skirta 29 893 tūkst. Lt, iš jų – 29 575 tūkst. Lt paprastosioms išlaidoms. Daugiau nei 88 procentai paprastųjų išlaidų bus panaudota surašinėtojų ir kitų surašymo darbuotojų darbo užmokesčiui (kartu su socialinio draudimo įmokomis), likusios lėšos bus skirtos surašymo lapams, nurodymams ir metodinei medžiagai spausdinti, surašymui populiarinti, surašinėtojų draudimui, ryšiams, patalpų ir kompiuterių nuomai bei kitoms prekėms ir paslaugoms įsigyti.

Vadovaujantis 2006 m. gruodžio 20 d. Europos Parlamento ir Tarybos reglamento (EB) Nr. 1893/2006, nustatančio statistinę ekonominės veiklos rūšių klasifikatorių NACE 2 red. ir iš dalies keičiančio Tarybos reglamentą (EEB) Nr. 3037/90 bei tam tikrus EB reglamentus dėl konkrečių statistikos sričių (OL 2006 L 393, p.1), nuostatomis 2011 m. pagal Ekonominės veiklos rūšių klasifikatoriaus 2 redakciją (EVRK 2 red.), patvirtintą Statistikos departamento prie Lietuvos Respublikos Vyriausybės generalinio direktoriaus 2007 m. spalio 31 d. įsakymu Nr. 226 (Žin., Nr. 119-4877), bus pradėtos perskaičiuoti 2000–2007 m. metinių ir ketvirtinių nacionalinių sąskaitų rodiklių laiko eilutes. Šio klasifikatoriaus diegimo statistikoje darbai pagal minėtą reglamentą buvo pradėti 2006 m. ir turi būti baigti 2012 m.

Vartotojų kainų indeksų sistemą planuojama papildyti būsto kainų indeksu. Remiantis statistinių tyrimų ir administracinių šaltinių duomenimis, bus atlikti bandomieji šio indekso skaičiavimai.

Greta einamųjų statistikos darbų, 2011 m. bus atlikti darbo užmokesčio struktūros ir darbuotojų kvalifikacijos tobulinimo įmonėse statistiniai tyrimai, kurie pagal ES teisės aktų reikalavimus vykdomi kas 4–5 metai.

Plėtojant socialinę statistiką ir įgyvendinant ES teisės aktų nuostatas, bus atlikti vienkartiniai neįgaliųjų asmenų užimtumo ir nepriteklių perėjimo iš kartos į kartą statistiniai tyrimai.

Rengiantis aplinkosaugos ekonominių sąskaitų sudarymui, 2011 m. bus parengtos šalies medžiagų srautų, į orą išmetamųjų teršalų ir aplinkosaugos mokesčių sąskaitos.

Bus tęsiamas statistinių duomenų surinkimo modernizavimas. Įgyvendinant projektą, finansuojamą iš ES lėšų, 2011 m. planuojama sukurti naują informacinę sistemą, kuri suteiks galimybę respondentams pateikti statistinius duomenis tiesiai iš verslo valdymo ir apskaitos sistemų, paimti verslo duomenis iš administracinių šaltinių, autentifikuoti respondentus. Tikimasi, kad tai leis pagreitinti statistinės informacijos rengimo procesą, supaprastinti ūkio subjektams statistinių duomenų teikimo procedūras bei sumažinti laiko sąnaudas statistinei atskaitomybei rengti.

Toliau bus didinama statistinės informacijos, perkeltos į elektroninę erdvę, apimtis, ir siekiama užtikrinti elektroninių paslaugų prieinamumą.

Atsižvelgiant į statistinės informacijos vartotojų poreikį, bus tęsiami darbai rengiant socialinių statistinių tyrimų nuasmenintų individulių statistinių duomenų viešojo naudojimo rinkmenas.

Plėtojant ryšius su vartotojais ir siekiant didinti jų statistinį raštingumą ir pasitikėjimą statistika, tikslinėms vartotojų grupėms bus organizuojami seminarai ir kiti renginiai.

17. Siekiant antrojo programos tikslo – pajamomis, gautomis už suteiktas paslaugas, prisidėti prie oficialiosios statistikos tobulinimo ir plėtros, greta pagrindinės veiklos numatoma tęsti paslaugų, už kurias gaunamos pajamos, teikimą: parduoti statistikos leidinius, rengti vartotojų užsakymu detalesnę, nei teisės aktais reglamentuota, statistinę informaciją, dalyvauti Eurostato inicijuojamuose techninės pagalbos projektuose ir teikti ekspertinę pagalbą kitų šalių statistikos tarnyboms statistikos tobulinimo klausimais, nuomoti laisvas patalpas. Gautos įplaukos bus naudojamos Statistikos departamento infrastruktūrai gerinti, statistikos sritims tobulinti ir taip iš dalies taupyti valstybės biudžeto lėšas.

2010–2011 m. bus įgyvendinamas daugiašalis projektas Serbijos ir Makedonijos statistikos tarnybose. Statistikos departamentas Serbijoje teiks konsultacijas suderinto vartotojų kainų indekso

skaičiavimo, Makedonijoje – statistinės informacijos platinimo klausimais. 2010 m. kartu su konsorciumo partneriais laimėti konkursai ir 2011 m. bus pradėti įgyvendinti techninės pagalbos projektai Viduržemio jūros šalių statistikos tarnyboms. Be to, 2011 m. Statistikos departamentas dalyvaus Danijos statistikos tarnybos dvynių projekte ir teiks ekspertinę pagalbą Armėnijos statistikos tarnybai suderinto vartotojų kainų indekso skaičiavimo ir informacinės visuomenės statistikos, Bosnijos statistikos tarnybai – statistinio registro, trumpojo laikotarpio vidaus prekybos statistikos ir namų ūkių biudžetų statistinio tyrimo klausimais. Azerbaidžano statistikos tarnybos specialistai bus konsultuojami neapskaitytos ekonomikos vertinimo klausimais.

Atsižvelgiant į Valstybės valdymo tobulinimo komisijos (Saulėlydžio komisijos) siūlymus ir Valstybės kontrolės audito rekomendacijas, 2009 m. buvo atsisakyta teritorinių statistikos įstaigų teikiamos paslaugos – bendros knygelės, pagal kurią gyventojai moka už komunalinius patarnavimus, duomenų apdorojimo, atlikti struktūriniai pertvarkymai ir panaikintos vyriausiųjų statistikų pareigybės savivaldybėse, todėl dalis teritorinių statistikos įstaigų patalpų tapo nenaudojamos ir yra įtrauktos į atnaujinamo valstybės nekilnojamojo turto sąrašą. Statistikos departamento valdomam nenaudojamam nekilnojamajam valstybės turtui sudarytos patalpų nuomos sutartys ir gautomis įplaukomis bus padengiamos jų išlaikymo išlaidos.

18. Programą įgyvendins Statistikos departamentas.

19. Pareigybių skaičius programai įgyvendinti – 591, nuo 2011 m. liepos 1 d. – 581.

20. Visuotiniam gyventojų ir būstų surašymui organizuoti, koordinuoti ir atlikti, vadovaujantis Lietuvos Respublikos Vyriausybės 2010 m. sausio 20 d. nutarimu Nr. 80 „Dėl Lietuvos Respublikos 2011 metų visuotinio gyventojų ir būstų surašymo (Žin., 2010, Nr. 11-535), bus pasitelkta apie 7000 surašymo darbuotojų, iš jų apie 5900 surašinėtojų.

21. Programą koordinuoja Jonas Markelevičius, Statistikos departamento generalinio direktoriaus pavaduotojas (tel. 236 4820, e. p. Jonas.Markelevicius@stat.gov.lt).

22. Asignavimai, numatyti programos tikslams, uždaviniams ir priemonėms 2011–2013 metams, pateikti 3 lentelėje.

23. Vertinimo kriterijai programos tikslų ir uždavinių pasiekimui įvertinti pateikti 4 lentelėje.



3 lentelė. 2011–2013 metų 01 01 programos tikslai, uždaviniai, priemonės ir asignavimai

| (tūkst. Lt)                        |  |                       |           |                         |                |                                |           |                         |                |                                |           |                         |                |  |
|------------------------------------|--|-----------------------|-----------|-------------------------|----------------|--------------------------------|-----------|-------------------------|----------------|--------------------------------|-----------|-------------------------|----------------|--|
| Tikslo, uždavinio, priemonės kodas | Tikslo, uždavinio, priemonės pavadinimas   | 2011 metų asignavimai |           |                         |                | Numatomi 2012 metų asignavimai |           |                         |                | Numatomi 2013 metų asignavimai |           |                         |                | Tarpinstitucinio veiklos plano kodas, Vyriausybės prioriteto kodas |
|                                    |  | iš viso               | iš jų     |                         |                | iš viso                        | iš jų     |                         |                | iš viso                        | iš jų     |                         |                |  |
|                                    |  |                       | išlaidoms |                         | turtui įsigyti |                                | išlaidoms |                         | turtui įsigyti |                                | išlaidoms |                         | turtui įsigyti |  |
|                                    |  |                       | iš viso   | iš jų darbo užmokesčiui |                |                                | iš viso   | iš jų darbo užmokesčiui |                |                                | iš viso   | iš jų darbo užmokesčiui |                |  |
| <b>01</b>                          | <b>Aprūpinti visuomenę kokybiška statistine informacija, atspindinčia socialinės ekonominės raidos tendencijas ir aplinkos pokyčius, ir gerinti teikiamų paslaugų kokybę</b> | 52.096,0              | 51.025,0  | 36.100,0                | 1.071,0        | 30.270,0                       | 29.270,0  | 18.119,0                | 1.000,0        | 31.415,0                       | 30.415,0  | 19.372,0                | 1.000,0        |  |
| <b>01 01</b>                       | Atlikti visuotinius surašymus  | 30.427,5              | 30.109,5  | 21.082,7                | 318,0          | 2040,4                         | 2040,4    | 949,0                   | 0,0            | 790,6                          | 790,6     | 331,2                   | 0,0            |  |
| 01 01 01                           | Atlikti Lietuvos Respublikos 2011 m. visuotinį gyventojų ir būstų surašymą   | 30.238,9              | 29.920,9  | 20.938,7                | 318,0          | 1.819,2                        | 1.819,2   | 809,8                   | 0,0            | 790,6                          | 790,6     | 331,2                   | 0,0            |  |
|                                    | iš jų:<br>Už triukšmo strateginį kartografavimą atsakingoms institucijoms teikti statistinę informaciją apie gyventojų ir būstų skaičių                                      |                       |           |                         |                |                                |           |                         |                |                                |           |                         |                | 0150   |
| 01 01 02                           | Rengti Lietuvos Respublikos 2010 m. visuotinio žemės ūkio surašymo statistinę informaciją  | 188,6                 | 188,6     | 144,0                   | 0,0            | 221,3                          | 221,3     | 139,3                   | 0,0            | 0,0                            | 0,0       | 0,0                     | 0,0            |  |
| <b>01 02</b>                       | Atlikti statistinius tyrimus, rengti statistinę informaciją, užtikrinti jos kokybę   | 13.627,6              | 13.627,6  | 10.480,3                | 0,0            | 16.252,5                       | 16.252,5  | 12.308,9                | 0,0            | 18.201,3                       | 18.201,3  | 14.010,4                | 0,0            |  |
| 01 02 01                           | Rengti demografinę statistiką  | 134,9                 | 134,9     | 103,0                   | 0,0            | 144,0                          | 144,0     | 110,4                   | 0,0            | 146,9                          | 146,9     | 114,2                   | 0,0            |  |

|          |  |         |         |       |     |         |         |       |     |         |         |       |     |      |
|----------|--|---------|---------|-------|-----|---------|---------|-------|-----|---------|---------|-------|-----|------|
|          | iš jų:<br>Rengti statistinę informaciją apie tautinę Lietuvos gyventojų sudėtį, remiantis Lietuvos Respublikos gyventojų registro duomenimis | 48,3*   | 48,3*   | 36,9* | 0   | 50,9*   | 50,9*   | 39,3* | 0   | 52,6*   | 52,6*   | 40,9* | 0   | 1210 |
| 01 02 02 | Rengti gyventojų migracijos statistiką   | 101,1   | 101,1   | 77,2  | 0,0 | 107,9   | 107,9   | 82,7  | 0,0 | 110,1   | 110,1   | 85,6  | 0,0 |      |
| 01 02 03 | Atlikti gyventojų užimtumo ir nedarbo bei laisvų darbo vietų statistinius tyrimus, rengti statistinę informaciją                             | 859,7   | 859,7   | 682,3 | 0,0 | 917,4   | 917,4   | 731,0 | 0,0 | 936,4   | 936,4   | 756,5 | 0,0 |      |
| 01 02 04 | Atlikti darbo apmokėjimo statistinius tyrimus, rengti statistinę informaciją   | 959,2   | 959,2   | 732,3 | 0,0 | 983,6   | 983,6   | 754,6 | 0,0 | 1.001,2 | 1.001,2 | 778,7 | 0,0 |      |
| 01 02 05 | Rengti švietimo statistiką   | 126,1   | 126,1   | 96,5  | 0,0 | 134,6   | 134,6   | 103,4 | 0,0 | 137,3   | 137,3   | 107,0 | 0,0 |      |
| 01 02 06 | Rengti mokymosi visą gyvenimą statistiką: atlikti Dirbančių asmenų profesinės kvalifikacijos tobulinimo ir Suaugusiųjų švietimo tyrimus      | 102,9   | 102,9   | 78,6  | 0,0 | 634,8   | 634,8   | 399,2 | 0,0 | 112,1   | 112,1   | 87,1  | 0,0 |      |
| 01 02 07 | Rengti kultūros, spaudos ir sporto statistiką  | 41,5    | 41,5    | 31,6  | 0,0 | 44,3    | 44,3    | 33,9  | 0,0 | 45,2    | 45,2    | 35,0  | 0,0 |      |
| 01 02 08 | Rengti visuomenės sveikatos ir sveikatos bei saugos darbe statistiką   | 99,4    | 99,4    | 76,0  | 0,0 | 146,1   | 146,1   | 111,4 | 0,0 | 151,8   | 151,8   | 117,5 | 0,0 |      |
| 01 02 09 | Pasirengti ir atlikti namų ūkių biudžetų statistinį tyrimą, rengti statistinę informaciją  | 26,6    | 26,6    | 20,3  | 0,0 | 928,4   | 928,4   | 621,8 | 0,0 | 1.009,2 | 1.009,2 | 687,8 | 0,0 |      |
| 01 02 10 | Atlikti pajamų ir gyvenimo sąlygų statistinį tyrimą, rengti statistinę informaciją apie pajamas, socialinę atskirtį ir gyvenimo sąlygas      | 1.022,9 | 1.022,9 | 809,6 | 0,0 | 1.091,6 | 1.091,6 | 867,4 | 0,0 | 1.114,1 | 1.114,1 | 897,6 | 0,0 |      |

|          |  |        |        |        |     |        |        |        |     |        |        |        |     |      |
|----------|--|--------|--------|--------|-----|--------|--------|--------|-----|--------|--------|--------|-----|------|
| 01 02 11 | Rengti socialinės apsaugos statistiką pagal Europos integruotos socialinės apsaugos statistikos sistemą (ESSPROS)  | 112,4  | 112,4  | 85,6   | 0,0 | 119,9  | 119,9  | 91,7   | 0,0 | 122,4  | 122,4  | 94,9   | 0,0 |      |
|          | Iš jų:<br>Kasmet atlikti socialinių paslaugų tyrimą, rengti ir skelbti informaciją apie neįgaliųjų, kuriems socialinės paslaugos suteiktos namuose, dienos centruose ir stacionariose globos įstaigose, skaičių  | 29,8** | 29,8** | 22,7** | 0   | 31,8** | 31,8** | 24,3** | 0   | 34,6** | 34,6** | 26,9** | 0   | 0120 |
| 01 02 12 | Rengti nusikalstamumo ir baudžiamosios teisenos statistiką   | 32,5   | 32,5   | 24,8   | 0,0 | 34,7   | 34,7   | 26,6   | 0,0 | 712,4  | 712,4  | 554,2  | 0,0 |      |
| 01 02 13 | Rengti lyčių ir kitą socialinę statistiką  | 99,1   | 99,1   | 75,6   | 0,0 | 105,8  | 105,8  | 81,0   | 0,0 | 107,9  | 107,9  | 83,8   | 0,0 |      |
|          | Iš jų:<br>Rengti ir skelbti statistinę informaciją pagal lytį Statistikos departamento interneto svetainėje, Rodiklių duomenų bazėje ir teminėse lentelėse;<br>Rengti pranešimus spaudai apie moterų ir vyrų lygių galimybių pokyčius;<br>Rengti statistinę informaciją apie moteris ir vyrus pagal vartotojų užklausas;<br>Rengti statistikos leidinį „Moterys ir vyrai Lietuvoje“;<br>Rengiant statistikos leidinį „Moterys ir vyrai Lietuvoje“, išsamiau analizuoti ir teikti daugiau informacijos apie moteris ir vyrus darbo rinkoje. | 31,6   | 31,6   | 24,1   | 0,0 | 33,7   | 33,7   | 25,8   | 0,0 | 34,4   | 34,4   | 26,7   | 0,0 | 0030 |

|          |   |       |       |       |     |       |       |       |     |       |       |       |     |      |
|----------|---|-------|-------|-------|-----|-------|-------|-------|-----|-------|-------|-------|-----|------|
|          | Kaupti, apibendrinti ir kasmet skelbti administracinių duomenų šaltinių informaciją apie vaikų, kuriems pirmą kartą nustatytas neįgalumo lygis, ir darbingo amžiaus asmenų, kuriems pirmą kartą nustatytas sumažėjęs darbingumo lygis, skaičių, socialinės integracijos pokyčius, ypač ugdymo, užimtumo ir aplinkos pritaikymo srityse. | 5,7   | 5,7   | 4,4   | 0,0 | 6,1   | 6,1   | 4,7   | 0,0 | 6,2   | 6,2   | 4,9   | 0,0 | 0120 |
|          | Kaupti ir skelbti Informatikos ir ryšių departamento statistinę informaciją apie smurtą prieš moteris Statistikos departamento interneto svetainės teminėse lentelėse   |       |       |       |     |       |       |       |     |       |       |       |     | 1570 |
| 01 02 14 | Tobulinti Europos nacionalinių sąskaitų sistemą   | 58,8  | 58,8  | 44,9  | 0,0 | 62,7  | 62,7  | 48,1  | 0,0 | 64,0  | 64,0  | 49,8  | 0,0 |      |
| 01 02 15 | Rengti pagrindinius metinius nacionalinių sąskaitų rodiklius  | 321,9 | 321,9 | 245,8 | 0,0 | 423,5 | 423,5 | 323,4 | 0,0 | 350,6 | 350,6 | 272,5 | 0,0 |      |
| 01 02 16 | Sudaryti institucinių sektorių metines sąskaitas  | 49,3  | 49,3  | 37,7  | 0,0 | 52,6  | 52,6  | 40,4  | 0,0 | 53,7  | 53,7  | 41,8  | 0,0 |      |
| 01 02 17 | Sudaryti išteklių-panaudojimo ir sąnaudų-produkcijos lenteles   | 66,9  | 66,9  | 51,1  | 0,0 | 71,4  | 71,4  | 54,8  | 0,0 | 72,9  | 72,9  | 56,7  | 0,0 |      |
| 01 02 18 | Sudaryti regionines sąskaitas   | 16,3  | 16,3  | 12,4  | 0,0 | 17,4  | 17,4  | 13,3  | 0,0 | 17,8  | 17,8  | 13,7  | 0,0 |      |
| 01 02 19 | Sudaryti ketvirtines nacionalines nefinansines sąskaitas  | 248,6 | 248,6 | 189,6 | 0,0 | 265,3 | 265,3 | 203,1 | 0,0 | 270,8 | 270,8 | 210,2 | 0,0 |      |
| 01 02 20 | Sudaryti ketvirtines sąskaitas pagal institucinius sektorius  | 22,5  | 22,5  | 17,2  | 0,0 | 24,0  | 24,0  | 18,4  | 0,0 | 24,5  | 24,5  | 19,1  | 0,0 |      |

|          |  |         |         |       |     |         |         |       |     |         |         |         |     |
|----------|--|---------|---------|-------|-----|---------|---------|-------|-----|---------|---------|---------|-----|
| 01 02 21 | Sudaryti finansines sąskaitas  | 62,1    | 62,1    | 47,4  | 0,0 | 66,3    | 66,3    | 50,8  | 0,0 | 67,6    | 67,6    | 52,6    | 0,0 |
| 01 02 22 | Rengti valdžios sektoriaus finansų statistiką  | 136,9   | 136,9   | 104,5 | 0,0 | 146,1   | 146,1   | 112,0 | 0,0 | 149,1   | 149,1   | 115,9   | 0,0 |
| 01 02 23 | Rengti deficito ir skolos statistiką   | 52,2    | 52,2    | 39,9  | 0,0 | 55,7    | 55,7    | 42,8  | 0,0 | 56,9    | 56,9    | 44,2    | 0,0 |
| 01 02 24 | Rengti nuosavų išteklių statistiką (BNP)   | 81,1    | 81,1    | 62,0  | 0,0 | 86,5    | 86,5    | 66,4  | 0,0 | 88,3    | 88,3    | 68,7    | 0,0 |
| 01 02 25 | Rengti nuosavų išteklių statistiką (PVM)   | 21,0    | 21,0    | 16,0  | 0,0 | 22,4    | 22,4    | 17,1  | 0,0 | 22,9    | 22,9    | 17,7    | 0,0 |
| 01 02 26 | Atlikti vartojimo prekių ir paslaugų mažmeninių kainų statistinius tyrimus, skaičiuoti vartotojų kainų indeksus                              | 1.044,7 | 1.044,7 | 797,5 | 0,0 | 1.209,8 | 1.209,8 | 884,5 | 0,0 | 1.619,3 | 1.619,3 | 1.317,7 | 0,0 |
| 01 02 27 | Rengti statistinę informaciją Europos palyginimų programai   | 160,1   | 160,1   | 122,1 | 0,0 | 170,8   | 170,8   | 130,8 | 0,0 | 174,4   | 174,4   | 135,4   | 0,0 |
| 01 02 28 | Rengti statistinę informaciją, reikalingą ES valstybės tarnautojų atlyginimų ir pensijų koeficientams nustatyti ir koreguoti                 | 26,2    | 26,2    | 20,0  | 0,0 | 28,0    | 28,0    | 21,4  | 0,0 | 28,5    | 28,5    | 22,2    | 0,0 |
| 01 02 29 | Rengti užsienio prekybos statistiką  | 580,6   | 580,6   | 443,3 | 0,0 | 619,6   | 619,6   | 475,0 | 0,0 | 632,4   | 632,4   | 491,5   | 0,0 |
| 01 02 30 | Atlikti įmonių finansinės-komercinės veiklos su nerezidentais statistinius tyrimus, rengti statistinę informaciją mokėjimų balansui sudaryti | 177,0   | 177,0   | 135,1 | 0,0 | 188,9   | 188,9   | 144,8 | 0,0 | 192,8   | 192,8   | 149,8   | 0,0 |
| 01 02 31 | Atlikti tiesioginių užsienio investicijų statistinius tyrimus, rengti statistinę informaciją mokėjimų balansui sudaryti                      | 215,9   | 215,9   | 164,9 | 0,0 | 230,4   | 230,4   | 176,7 | 0,0 | 235,2   | 235,2   | 182,8   | 0,0 |
| 01 02 32 | Rengti su užsieniu susijusių įmonių statistiką   | 46,6    | 46,6    | 35,6  | 0,0 | 49,7    | 49,7    | 38,1  | 0,0 | 50,8    | 50,8    | 39,5    | 0,0 |
| 01 02 33 | Analizuoti makroekonomikos statistinius rodiklius,   | 47,4    | 47,4    | 36,2  | 0,0 | 50,6    | 50,6    | 38,8  | 0,0 | 51,6    | 51,6    | 40,1    | 0,0 |

|          |  |         |         |         |     |         |         |         |     |         |         |         |     |
|----------|--|---------|---------|---------|-----|---------|---------|---------|-----|---------|---------|---------|-----|
|          | skaičiuoti šalies ūkio<br>našumą   |         |         |         |     |         |         |         |     |         |         |         |     |
| 01 02 34 | Rengti mokesčių statistiką ir<br>statistinę informaciją apie<br>valstybės ir savivaldybių<br>turtą   | 108,8   | 108,8   | 83,2    | 0,0 | 116,1   | 116,1   | 89,1    | 0,0 | 118,5   | 118,5   | 92,2    | 0,0 |
| 01 02 35 | Atlikti nefinansinių ir<br>finansinių įmonių verslo<br>struktūros statistinius<br>tyrimus, rengti ir tobulinti<br>struktūrinę verslo statistiką          | 1.394,3 | 1.394,3 | 1.064,6 | 0,0 | 1.527,9 | 1.527,9 | 1.170,6 | 0,0 | 1.562,2 | 1.562,2 | 1.213,6 | 0,0 |
| 01 02 36 | Atlikti įmonių pramoninių<br>gaminų gamybos<br>statistinius tyrimus, rengti<br>statistinę informaciją  | 404,5   | 404,5   | 308,9   | 0,0 | 431,7   | 431,7   | 331,0   | 0,0 | 440,6   | 440,6   | 342,5   | 0,0 |
| 01 02 37 | Atlikti trumpojo laikotarpio<br>verslo įmonių statistinius<br>tyrimus, rengti trumpojo<br>laikotarpio statistiką,<br>atspindinčią pokyčius versle        | 1.795,0 | 1.795,0 | 1.371,6 | 0,0 | 1.915,5 | 1.915,5 | 1.469,6 | 0,0 | 1.955,1 | 1.955,1 | 1.520,8 | 0,0 |
| 01 02 38 | Atlikti statistinius tyrimus,<br>rengti struktūrinę<br>energetikos statistiką  | 172,9   | 172,9   | 132,0   | 0,0 | 184,5   | 184,5   | 141,4   | 0,0 | 188,3   | 188,3   | 146,4   | 0,0 |
| 01 02 39 | Atlikti trumpojo laikotarpio<br>kuro ir energijos gamybos,<br>sunaudojimo statistinį<br>tyrimą, rengti trumpojo<br>laikotarpio energetikos<br>statistiką | 105,2   | 105,2   | 80,3    | 0,0 | 112,3   | 112,3   | 86,0    | 0,0 | 114,6   | 114,6   | 89,0    | 0,0 |
| 01 02 40 | Atlikti išgautos naftos, dujų,<br>elektros energijos kainų<br>statistinius tyrimus, rengti<br>statistinę informaciją apie<br>energijos kainas            | 15,9    | 15,9    | 12,2    | 0,0 | 17,0    | 17,0    | 13,1    | 0,0 | 17,3    | 17,3    | 13,5    | 0,0 |
| 01 02 41 | Atlikti statistinius tyrimus,<br>rengti keleivių vežimo ir<br>kelių transporto statistiką  | 69,4    | 69,4    | 53,0    | 0,0 | 74,1    | 74,1    | 56,8    | 0,0 | 75,6    | 75,6    | 58,8    | 0,0 |
| 01 02 42 | Atlikti krovinių vežimo<br>kelių transportu ir<br>transportavimo naftotiekiais<br>statistinius tyrimus, rengti   | 162,6   | 162,6   | 124,2   | 0,0 | 173,5   | 173,5   | 133,1   | 0,0 | 177,1   | 177,1   | 137,7   | 0,0 |

|          |   |       |       |       |     |       |       |       |     |         |         |       |     |
|----------|---|-------|-------|-------|-----|-------|-------|-------|-----|---------|---------|-------|-----|
|          | statistinę informaciją  |       |       |       |     |       |       |       |     |         |         |       |     |
| 01 02 43 | Rengti geležinkelių transporto statistiką   | 20,0  | 20,0  | 15,3  | 0,0 | 21,3  | 21,3  | 16,4  | 0,0 | 21,8    | 21,8    | 17,0  | 0,0 |
| 01 02 44 | Rengti jūros ir vidaus vandenų transporto statistiką  | 28,3  | 28,3  | 21,5  | 0,0 | 30,2  | 30,2  | 23,0  | 0,0 | 30,8    | 30,8    | 23,8  | 0,0 |
| 01 02 45 | Atlikti statistinius tyrimus, rengti oro transporto statistiką  | 23,3  | 23,3  | 17,9  | 0,0 | 24,9  | 24,9  | 19,2  | 0,0 | 25,4    | 25,4    | 19,8  | 0,0 |
| 01 02 46 | Atlikti statistinius tyrimus, rengti turizmo statistiką   | 671,4 | 671,4 | 526,1 | 0,0 | 716,5 | 716,5 | 563,7 | 0,0 | 731,3   | 731,3   | 583,3 | 0,0 |
| 01 02 47 | Tvarkyti ir aktualizuoti ūkio subjektų registrus, rengti statistinę informaciją apie ūkio subjektus   | 245,8 | 245,8 | 187,8 | 0,0 | 262,3 | 262,3 | 201,2 | 0,0 | 267,7   | 267,7   | 208,2 | 0,0 |
| 01 02 48 | Atlikti statistinius tyrimus, rengti augalininkystės statistiką   | 151,3 | 151,3 | 115,5 | 0,0 | 161,5 | 161,5 | 123,8 | 0,0 | 164,8   | 164,8   | 128,1 | 0,0 |
| 01 02 49 | Atlikti statistinius tyrimus, rengti gyvulininkystės statistiką   | 159,5 | 159,5 | 121,6 | 0,0 | 170,2 | 170,2 | 130,3 | 0,0 | 173,7   | 173,7   | 134,8 | 0,0 |
| 01 02 50 | Atlikti žemės ūkio struktūros tyrimus   | 0,0   | 0,0   | 0,0   | 0,0 | 30,0  | 30,0  | 15,0  | 0,0 | 1.089,2 | 1.089,2 | 665,2 | 0,0 |
| 01 02 51 | Rengti statistinę informaciją apie žemės ūkio produktų supirkimus ir kainas, sudaryti žemės ūkio sąskaitas  | 200,9 | 200,9 | 153,1 | 0,0 | 214,4 | 214,4 | 164,0 | 0,0 | 218,8   | 218,8   | 169,7 | 0,0 |
| 01 02 52 | Rengti miškininkystės, žuvininkystės ir aplinkosaugos statistiką  | 31,3  | 31,3  | 23,8  | 0,0 | 73,4  | 73,4  | 55,5  | 0,0 | 121,2   | 121,2   | 92,9  | 0,0 |
| 01 02 53 | Atlikti atliekų susidarymo ir tvarkymo žemės ūkio, miškininkystės ir žuvininkystės ekonominės veiklos rūšyse statistinį tyrimą, rengti statistinę informaciją | 30,3  | 30,3  | 23,1  | 0,0 | 32,3  | 32,3  | 24,8  | 0,0 | 33,0    | 33,0    | 25,6  | 0,0 |
| 01 02 54 | Rengti aplinkos sąskaitų ir išlaidų aplinkos apsaugai   | 65,3  | 65,3  | 49,8  | 0,0 | 69,7  | 69,7  | 53,4  | 0,0 | 71,1    | 71,1    | 55,2  | 0,0 |

|              |  |         |         |         |       |          |          |         |         |          |          |         |         |
|--------------|--|---------|---------|---------|-------|----------|----------|---------|---------|----------|----------|---------|---------|
|              | statistiką   |         |         |         |       |          |          |         |         |          |          |         |         |
| 01 02 55     | Rengti regioninę ir miestų statistiką, taikyti GIS priemones regioninėje statistikoje  | 139,3   | 139,3   | 106,3   | 0,0   | 148,7    | 148,7    | 113,9   | 0,0     | 151,7    | 151,7    | 117,9   | 0,0     |
| 01 02 56     | Atlikti statistinius tyrimus, rengti mokslo ir technologijų bei inovacijų statistiką   | 135,5   | 135,5   | 103,5   | 0,0   | 144,6    | 144,6    | 110,9   | 0,0     | 147,6    | 147,6    | 114,8   | 0,0     |
| 01 02 57     | Rengti statistinę informaciją apie informacines ir ryšių technologijas, jų panaudojimą   | 293,0   | 293,0   | 230,7   | 0,0   | 312,7    | 312,7    | 247,2   | 0,0     | 319,1    | 319,1    | 255,8   | 0,0     |
| 01 02 58     | Rengti statistinę informaciją apie ryšių ir pašto paslaugas  | 49,4    | 49,4    | 37,7    | 0,0   | 52,7     | 52,7     | 40,4    | 0,0     | 53,8     | 53,8     | 41,8    | 0,0     |
| <b>01 03</b> | Tobulinti statistinių duomenų rinkimą, apdorojimą ir sklaidą, sudaryti sąlygas efektyviai vykdyti Statistikos departamentui priskirtas funkcijas | 8.040,9 | 7.287,9 | 4.537,0 | 753,0 | 11.977,2 | 10.977,2 | 4.861,1 | 1.000,0 | 12.423,1 | 11.423,1 | 5.030,4 | 1.000,0 |
| 01 03 01     | Diegti statistiniuose tyrimuose matematinius metodus   | 104,6   | 104,6   | 79,8    | 0,0   | 111,6    | 111,6    | 85,5    | 0,0     | 113,9    | 113,9    | 88,5    | 0,0     |
| 01 03 02     | Organizuoti ir koordinuoti gyventojų apklausas   | 400,6   | 400,6   | 305,9   | 0,0   | 427,5    | 427,5    | 327,8   | 0,0     | 436,3    | 436,3    | 339,2   | 0,0     |
| 01 03 03     | Plėtoti informacines technologijas, modernizuoti statistinių duomenų rinkimą, apdorojimą ir sklaidą  | 297,0   | 297,0   | 226,7   | 0,0   | 316,9    | 316,9    | 242,9   | 0,0     | 323,5    | 323,5    | 251,4   | 0,0     |
| 01 03 04     | Palaikyti informacinių sistemų funkcionalumą   | 1.566,9 | 813,9   | 621,3   | 753,0 | 1.868,5  | 868,5    | 665,7   | 1.000,0 | 1.886,5  | 886,5    | 688,9   | 1.000,0 |
| 01 03 05     | Rengti ir spausdinti statistikos leidinius, kitas publikacijas, atlikti kitus spaudos darbus   | 431,1   | 431,1   | 329,2   | 0,0   | 460,0    | 460,0    | 352,7   | 0,0     | 469,5    | 469,5    | 365,0   | 0,0     |
| 01 03 06     | Organizuoti ir teikti statistinės informacijos   | 495,6   | 495,6   | 378,5   | 0,0   | 528,9    | 528,9    | 405,5   | 0,0     | 539,8    | 539,8    | 419,7   | 0,0     |



|              |   |         |         |       |     |         |         |       |     |         |         |       |     |  |
|--------------|---|---------|---------|-------|-----|---------|---------|-------|-----|---------|---------|-------|-----|--|
|              | sklaidos paslaugas  |         |         |       |     |         |         |       |     |         |         |       |     |  |
| 01 03 07     | Užtikrinti ryšių su vartotojais valdymą, jų statistinio raštingumo ugdymą   | 119,3   | 119,3   | 91,0  | 0,0 | 127,3   | 127,3   | 97,5  | 0,0 | 129,9   | 129,9   | 100,9 | 0,0 |  |
| 01 03 08     | Užtikrinti Statistikos departamento politikos formavimą, tikslų įgyvendinimą ir veiklos valdymą                         | 893,5   | 893,5   | 682,2 | 0,0 | 953,5   | 953,5   | 730,9 | 0,0 | 973,2   | 973,2   | 756,4 | 0,0 |  |
| 01 03 09     | Užtikrinti veiklos planavimą, stebėseną ir aptarimą   | 272,2   | 272,2   | 207,8 | 0,0 | 290,5   | 290,5   | 222,6 | 0,0 | 296,5   | 296,5   | 230,4 | 0,0 |  |
| 01 03 10     | Užtikrinti finansų planavimą ir apskaitos tvarkymą  | 440,9   | 440,9   | 336,6 | 0,0 | 470,5   | 470,5   | 360,6 | 0,0 | 480,2   | 480,2   | 373,2 | 0,0 |  |
| 01 03 11     | Užtikrinti personalo valdymą  | 274,1   | 274,1   | 209,2 | 0,0 | 292,5   | 292,5   | 224,1 | 0,0 | 298,5   | 298,5   | 231,9 | 0,0 |  |
| 01 03 12     | Tvarkyti ir aktualizuoti teisinę bazę   | 144,8   | 144,8   | 110,6 | 0,0 | 154,5   | 154,5   | 118,5 | 0,0 | 157,7   | 157,7   | 122,6 | 0,0 |  |
| 01 03 13     | Užtikrinti vidaus ir tarptautinę komunikaciją, dokumentų ir įrašų valdymą   | 580,2   | 580,2   | 442,9 | 0,0 | 619,2   | 619,2   | 474,5 | 0,0 | 631,9   | 631,9   | 491,1 | 0,0 |  |
| 01 03 14     | Organizuoti ir atlikti viešuosius pirkimus  | 121,9   | 121,9   | 93,0  | 0,0 | 130,1   | 130,1   | 99,6  | 0,0 | 132,8   | 132,8   | 103,1 | 0,0 |  |
| 01 03 15     | Palaikyti infrastruktūrą  | 1.898,2 | 1.898,2 | 422,3 | 0,0 | 5.225,6 | 5.225,6 | 452,5 | 0,0 | 5.552,8 | 5.552,8 | 468,2 | 0,0 |  |
| <b>02</b>    | <b>Pajamomis, gautomis už suteiktas paslaugas, prisidėti prie oficialiosios statistikos tobulinimo ir plėtros</b>       | 300,0   | 300,0   | 0,0   | 0,0 | 300,0   | 300,0   | 0,0   | 0,0 | 300,0   | 300,0   | 0,0   | 0,0 |  |
| <b>02 01</b> | Atlikti užsakomuosius statistikos darbus ir efektyviai valdyti patikėjimo teise naudojamą valstybės nekilnojamąjį turtą | 300,0   | 300,0   | 0,0   | 0,0 | 300,0   | 300,0   | 0,0   | 0,0 | 300,0   | 300,0   | 0,0   | 0,0 |  |
| 02 01 01     | Dalyvauti techninės   | 150,0   | 150,0   | 0,0   | 0,0 | 150,0   | 150,0   | 0,0   | 0,0 | 150,0   | 150,0   | 0,0   | 0,0 |  |

|          |   |                 |                 |                 |                |                |                 |                 |                |                 |                 |                 |                |  |
|----------|---|-----------------|-----------------|-----------------|----------------|----------------|-----------------|-----------------|----------------|-----------------|-----------------|-----------------|----------------|--|
|          | pagalbos kitoms šalims projektuose perteikiant patirtį  |                 |                 |                 |                |                |                 |                 |                |                 |                 |                 |                |  |
| 02 01 02 | Atlikti kitus specifinius užsakomuosius statistikos darbus statistinės informacijos vartotojams | 60,0            | 60,0            | 0,0             | 0,0            | 60,0           | 60,0            | 0,0             | 0,0            | 60,0            | 60,0            | 0,0             | 0,0            |  |
| 02 01 03 | Nuomoti laisvas patalpas  | 90,0            | 90,0            | 0,0             | 0,0            | 90,0           | 90,0            | 0,0             | 0,0            | 90,0            | 90,0            | 0,0             | 0,0            |  |
|          | <b>Iš viso asignavimų Oficialiosios statistikos tvarkymo programai</b>                          | <b>52.396,0</b> | <b>51.325,0</b> | <b>36.100,0</b> | <b>1.071,0</b> | <b>30570,0</b> | <b>29.570,0</b> | <b>18.119,0</b> | <b>1.000,0</b> | <b>31.715,0</b> | <b>30.715,0</b> | <b>19.372,0</b> | <b>1.000,0</b> |  |
|          | Iš jų pagal finansavimo šaltinius:  |                 |                 |                 |                |                |                 |                 |                |                 |                 |                 |                |  |
|          | 1. Lietuvos Respublikos valstybės biudžetas   | 52.396,0        | 51.325,0        | 36.100,0        | 1.071,0        | 30570,0        | 29.570,0        | 18.119,0        | 1.000,0        | 31.715,0        | 30.715,0        | 19.372,0        | 1.000,0        |  |
|          | iš jo:  |                 |                 |                 |                |                |                 |                 |                |                 |                 |                 |                |  |
|          | 1.1. bendrojo finansavimo lėšos   |                 |                 |                 |                |                |                 |                 |                |                 |                 |                 |                |  |
|          | 1.2. ES ir kitos tarptautinės finansinės paramos lėšos  |                 |                 |                 |                |                |                 |                 |                |                 |                 |                 |                |  |
|          | 1.3. specialiųjų programų lėšos ir pajamų įmokos  | 300,0           | 300,0           | 0,0             | 0,0            | 300,0          | 300,0           | 0,0             | 0,0            | 300,0           | 300,0           | 0,0             | 0,0            |  |
|          | 2. Kiti šaltiniai   |                 |                 |                 |                |                |                 |                 |                |                 |                 |                 |                |  |

\* Asignavimai yra skirti gyventojų skaičiaus ir sudėties, įskaitant ir tautinę gyventojų sudėtį, statistinės informacijos rengimo priemonei įgyvendinti.

\*\* Asignavimai yra skirti socialinių paslaugų teikimo, įskaitant ir socialines paslaugas, suteiktas neįgaliems asmenims, statistinės informacijos rengimo priemonei įgyvendinti.

4 lentelė. 2010–2013 metų 01 01 programos rezultato ir produkto vertinimo kriterijai ir jų reikšmės

| Vertinimo kriterijaus kodas | Vertinimo kriterijaus pavadinimas  | 2010 metų | 2011 metų | 2012 metų | 2013 metų |
|-----------------------------|--|-----------|-----------|-----------|-----------|
|                             | <b>1-ajam programos tikslui:</b>   |           |           |           |           |
| R-01-01-01-01               | Parengtų ir paskelbtų pranešimų spaudai, atspindinčių šalies socialines ekonomines aktualijas, skaičius  | 293       | 280       | 283       | 285       |
| R-01-01-01-02               | Mėnesinės statistinės informacijos paskelbimo vidutinė trukmė dienomis ataskaitiniam laikotarpiui pasibaigus pagal pranešimų spaudai skelbimo kalendorių   | 18        | 19        | 19        | 19        |
| R-01-01-01-03               | Ketvirtinės statistinės informacijos paskelbimo vidutinė trukmė dienomis ataskaitiniam laikotarpiui pasibaigus pagal pranešimų spaudai skelbimo kalendorių   | 55        | 56        | 55        | 55        |
| R-01-01-01-04               | Metinės statistinės informacijos paskelbimo vidutinė trukmė dienomis ataskaitiniam laikotarpiui pasibaigus pagal skelbimo Rodiklių duomenų bazėje kalendorių   | 190       | 188       | 185       | 180       |
| R-01-01-01-05               | Į elektroninę erdvę (Rodiklių duomenų bazę) perkeltos statistinės informacijos, parengtos pagal Oficialiosios statistikos darbų programą, dalis, procentais  | 90        | 95        | 100       | 100       |
| R-01-01-01-06               | Į elektroninę erdvę (elektroninį Statistikos departamento bibliotekos katalogą) perkeltų Statistikos departamento publikacijų, parengtų 2002–2007 m., dalis, procentais  | 78        | 85        | 90        | 95        |
| R-01-01-01-07               | Sudarytos sąlygos ūkio subjektams statistines ataskaitas teikti elektronine forma, įdiegtų elektroninių ataskaitų formų dalis, palyginti su visomis ūkio subjektams skirtomis statistinėmis ataskaitomis, procentais | 75        | 95        | 100       | 100       |
|                             | <b>1-ajam tikslo uždaviniui:</b>   |           |           |           |           |
| P-01-01-01-01-01            | Lietuvos Respublikos 2011 m. visuotinio gyventojų ir būstų surašymo rezultatų, pateiktų vartotojams, dalis, procentais   | –         | 6         | –         | 100       |
| P-01-01-01-01-02            | Lietuvos Respublikos 2010 m. visuotinio žemės ūkio surašymo rezultatų, pateiktų vartotojams, dalis, procentais   | –         | 20        | 100       |           |

| Vertinimo kriterijaus kodas | Vertinimo kriterijaus pavadinimas   | 2010 metų | 2011 metų | 2012 metų | 2013 metų |
|-----------------------------|---|-----------|-----------|-----------|-----------|
|                             | <b>2-ajam tikslo uždaviniui:</b>  |           |           |           |           |
| P-01-01-01-02-01            | Socialinę demografinę raidą atspindinčių statistinių rodiklių reikšmių, parengtų ir paskelbtų Rodiklių duomenų bazėje, skaičius, tūkst.         | 3087      | 3250      | 3500      | 3800      |
| P-01-01-01-02-02            | Pokyčius versle apibūdinančių statistinių rodiklių reikšmių, parengtų ir paskelbtų Rodiklių duomenų bazėje, skaičius, tūkst.                    | 3789      | 4600      | 5800      | 6900      |
| P-01-01-01-02-03            | Žemės ūkio padėtį ir aplinkos būklę atspindinčių statistinių rodiklių reikšmių, parengtų ir paskelbtų Rodiklių duomenų bazėje, skaičius, tūkst. | 554       | 633       | 670       | 700       |
| P-01-01-01-02-04            | Makroekonomikos raidą apibūdinančių statistinių rodiklių reikšmių, parengtų ir paskelbtų Rodiklių duomenų bazėje, skaičius, tūkst.              | 32622     | 37000     | 40000     | 43000     |
| P-01-01-01-02-05            | Parengtų ir Statistikos departamento interneto svetainėje paskelbtų statistinių tyrimų (darbų) metodikų ir metodinių aprašų skaičius            | 132       | 135       | 138       | 140       |
| P-01-01-01-02-06            | Parengtų ir Statistikos departamento interneto svetainėje paskelbtų statistinių rodiklių kokybės aprašų skaičius                                | 176       | 180       | 185       | 188       |
|                             | <b>3-ajam tikslo uždaviniui:</b>  |           |           |           |           |
| P-01-01-01-03-01            | Įdiegtų statistinių ataskaitų elektroninių formų, skirtų ūkio subjektams, skaičius  | 108       | 140       | 145       | 145       |
| P-01-01-01-03-02            | Administracinių duomenų šaltinių pagrindu parengtų statistinių rodiklių dalis, procentais   | 38,5      | 39        | 40        | 40,5      |
| P-01-01-01-03-03            | Teminių statistinės informacijos lentelių, paskelbtų Statistikos departamento interneto svetainėje, skaičius                                    | 1140      | 1170      | 1250      | 1300      |
| P-01-01-01-03-04            | Organizuota renginių, skirtų oficialiajai statistikai populiarinti ir statistiniam raštingumui didinti, skaičius                                | 25        | 10        | 10        | 10        |
| P-01-01-01-03-05            | Statistikos departamento valstybės tarnautojų ir darbuotojų mokymams skirtų žmogaus dienų skaičius  | 255*      | 2500*     | 1000*     | 600       |
|                             | <b>2-ajam programos tikslui:</b>  |           |           |           |           |

| Vertinimo kriterijaus kodas | Vertinimo kriterijaus pavadinimas  | 2010 metų | 2011 metų | 2012 metų | 2013 metų |
|-----------------------------|--|-----------|-----------|-----------|-----------|
| R-01-01-02-01               | Gautos įplaukos už paslaugas ir statistikos darbus, vykdomus pagal sutartis, mln. Lt | 1,2       | 0,3       | 0,3       | 0,3       |
|                             | <b>1-ajam tikslo uždaviniui:</b>   |           |           |           |           |
| P-01-01-02-01-01            | Pagal sutartis atliekamų užsakomųjų darbų ir teikiamų paslaugų skaičius              | 5         | 4         | 4         | 4         |

\*Įgyvendinamas ES struktūrinės paramos projektas „Statistikos departamento prie Lietuvos Respublikos Vyriausybės valstybės tarnautojų ir darbuotojų, dirbančių pagal darbo sutartis, kvalifikacijos tobulinimas ir profesinių gebėjimų stiprinimas“.

Generalinio direktoriaus pirmoji pavaduotoja,  
pavaduojanti generalinį direktorių



Vilija Lapėnienė

Lietuvos statistikos departamento  
(90.008.0927)  
2011–2013 metų strateginio veiklos plano  
1 priedas

**VYRIAUSYBĖS PROGRAMOS NUOSTATŲ ĮGYVENDINIMAS PER LIETUVOS STATISTIKOS DEPARTAMENTO 2011–2013 METŲ STRATEGINĮ VEIKLOS PLANĄ 2011 METAIS**

| Vyriausybės programos nuostatos ir priemonės |   |  | Strateginis veiklos planas   |                 |
|--|---|--|--|-----------------|
| Nuostatos Nr.                                | Nuostatos pavadinimas   | Priemonė nuostatai įgyvendinti   | Uždavinio / priemonės pavadinimas  | Kodas           |
| IV dalis                                     |   |  |  |                 |
| 407.   | Nustatysime kaimo raidos pagrindines kryptis, prioritetą teiksime šeimos ūkiui, verslui, vidutiniam socialiniam sluoksniui.                                 | Pasirengti ir atlikti Lietuvos Respublikos 2010 metų visuotinį žemės ūkio surašymą | Atlikti visuotinius surašymus / Rengti 2010 m. visuotinio žemės ūkio surašymo statistinę informaciją | 01 01/ 01 01 02 |
| 691.   | Inicijuosime visapusiškus ilgalaikius su šeimos institutu susijusių socialinių ir demografinių procesų tyrimus ir instituto raidos stebėseną (monitoringą). | Pasirengti ir atlikti Lietuvos Respublikos 2011 metų gyventojų ir būstų surašymą   | Atlikti visuotinius surašymus / Atlikti 2011 m. visuotinį gyventojų ir būstų surašymą                | 01 01/ 01 01 01 |

**I. VERTINIMO KRITERIJAUS  
(KODAS – E-01-01)  
TECHNINIS PRIEDAS**

2011–2013 m.

| <b>Pavadinimas</b>   | <b>Kodas</b> |
|--|--------------|
| <b>Asignavimų valdytojas</b><br>Statistikos departamentas  | 90.008.0927  |
| <b>Strateginis tikslas</b><br>Išplėsti paslaugas vartotojams tinkamiausia forma teikiant išsamią ir detalią oficialiąją statistinę informaciją vieno kontakto principu, racionaliai naudojant išteklius ir nedidinant statistinės atskaitomybės naštos respondentams | 01           |
| <b>Programa</b> (nurodoma, kai techninis priedas pildomas rezultato ir produkto vertinimo kriterijams)   | -            |
| <b>Programos tikslas ar uždavinys</b> (nurodoma, kai techninis priedas pildomas rezultato ir produkto vertinimo kriterijams)   | -            |
| <b>Vyriausybės veiklos prioritetas</b> (nurodoma, kai techninis priedas pildomas Vyriausybės veiklos prioriteto vertinimo kriterijui)  | -            |
| <b>Efeko vertinimo kriterijus</b><br>Vartotojų pasitenkinimo Statistikos departamento teikiamomis paslaugomis lygis, procentais  | E-01-01      |

|    |  |   |
|----|--|---|
| 1. | Apibrėžimas                            | Vartotojų pasitenkinimo lygis yra apibendrintas rodiklis, parodantis Statistikos departamento veiklos rezultatų ir paslaugų kokybę.   |
| 2. | Ar tai yra naujas vertinimo kriterijus | Ne  |
| 3. | Pasirinkimo pagrindimas                | Rodiklis leidžia stebėti, kaip visuomenė vertina Statistikos departamento produktus ir teikiamas paslaugas, nustatyti gerintinas sritis siekiant užsibrėžto tikslo.   |
| 4. | Skaičiavimo metodas                    | Vartotojų pasitenkinimo lygis apskaičiuojamas kaip statistinės informacijos kokybės charakteristikų (reikalingumo, pakankamumo, suprantamumo, pasitikėjimo ir žinomumo) ir paslaugų kokybės charakteristikų svertinis vidurkis. Atskirų charakteristikų įverčiai gaunami naudojant gyventojų apklausų duomenis, svoriai nustatomi pagal kokybės charakteristikos svarbą vartotojui. Vartotojų pasitenkinimo lygio skaičiavimo tvarkos aprašas patvirtintas Statistikos departamento prie Lietuvos Respublikos Vyriausybės generalinio direktoriaus 2008 m. sausio 8 d. įsakymu Nr. DĮ-6.<br>2011 m. siekiamas vartotojų pasitenkinimo lygis – 62 procentai (2010 m. faktas – 61 proc., 2009 m. – 62 proc.). |

|    |  |  |
|----|--|--|
| 5. | Duomenų šaltinis                                       | Naudojami duomenys, gaunami imčių metodu atliekant gyventojų nuomonių tyrimą. Asmenys į imtį renkami iš Lietuvos Respublikos gyventojų registro. Gyventojų apklausą kasmet atlieka viešosios nuomonės apklausos tyrimo kompanija (paslauga perkama).   |
| 6. | Duomenų auditas  | Oficialiosios statistikos tvarkymo programos vidaus auditas, 2010-11-12 Nr. 3.   |
| 7. | Skaičiavimo reguliarumas                               | Metinis  |
| 8. | Už vertinimo kriterijų atsakingas kontaktinis asmuo    | Ryšių su visuomene skyriaus vedėja –<br>A. Miškinienė, tel. 236 4826; <a href="mailto:audrone.miskiniene@stat.gov.lt">audrone.miskiniene@stat.gov.lt</a><br>Metodologijos ir kokybės skyriaus vedėja –<br>B. Kaminskienė, tel. 236 4614; <a href="mailto:brone.kaminskiene@stat.gov.lt">brone.kaminskiene@stat.gov.lt</a>  |
| 9. | Kita informacija apie vertinimo kriterijaus patikimumą | Šis rodiklis yra glaudžiai susijęs su gyventojų pasitikėjimu valstybės institucijomis, bendraisiais jų lūkesčiais, šalies socialine ir ekonomine padėtimi, todėl ekonominio sunkmečio laikotarpiu išlieka rizika, kad gyventojų nuomonė nėra adekvati Statistikos departamento teikiamų paslaugų ir produktų kokybei ir jų vertinimui, todėl planinė šio vertinimo kriterijaus reikšmė gali būti nepasiekta. |



**II. VERTINIMO KRITERIJAUS  
(KODAS – E-01-02)  
TECHNINIS PRIEDAS**

2011–2013 m.

| <b>Pavadinimas</b>   | <b>Kodas</b> |
|--|--------------|
| <b>Asignavimų valdytojas</b><br>Statistikos departamentas  | 90.008.0927  |
| <b>Strateginis tikslas</b><br>Išplėsti paslaugas vartotojams tinkamiausia forma teikiant išsamią ir detalią oficialiąją statistinę informaciją vieno kontakto principu, racionaliai naudojant išteklius ir nedidinant statistinės atskaitomybės naštos respondentams | 01           |
| <b>Programa</b> (nurodoma, kai techninis priedas pildomas rezultato ir produkto vertinimo kriterijams)   | -            |
| <b>Programos tikslas ar uždavinys</b> (nurodoma, kai techninis priedas pildomas rezultato ir produkto vertinimo kriterijams)   | -            |
| <b>Vyriausybės veiklos prioritetas</b> (nurodoma, kai techninis priedas pildomas Vyriausybės veiklos prioriteto vertinimo kriterijui)  | -            |
| <b>Efeko vertinimo kriterijus</b><br>Visuomenės susidomėjimas Statistikos departamento produktais ir teikiamomis elektroninėmis paslaugomis, vidutinis Statistikos departamento interneto svetainės lankytojų per dieną skaičius                                     | E-01-02      |

|    |  |   |
|----|--|---|
| 1. | Apibrėžimas                            | Vertinimo kriterijus parodo visuomenės susidomėjimą Statistikos departamento produktais ir teikiamomis elektroninėmis paslaugomis bei jų reikalingumą.  |
| 2. | Ar tai yra naujas vertinimo kriterijus | Ne  |
| 3. | Pasirinkimo pagrindimas                | Rodiklis padeda įvertinti lankytojų srautus interneto svetainėje ir atskiruose svetainės skyreliuose (antrinėse svetainėse), jų pokyčius, atsisakyti neaktualių produktų, tobulinti internetu teikiamas paslaugas ir užtikrinti jų prieinamumą.   |
| 4. | Skaičiavimo metodas                    | Statistikos departamento interneto svetainės skaitiklių fiksuojamo lankytojų skaičiaus ir kalendorinių dienų per atitinkamą laikotarpį skaičiaus santykis (Statistikos departamento sistemos darbuotojų apsilankymai svetainėje nefiksuojami). Rodiklis vertinamas fiksuojant lankomumą pagrindinėje svetainėje ir antrinėse svetainėse. 2011 m. tikimasi vidutiniškai per dieną sulaukti 15,3 tūkst. lankytojų (2010 m. vidutiniškai per dieną Statistikos departamento pagrindinėje interneto svetainėje lankėsi 12,7 tūkst. vartotojų, 2009 m. – 15,6 tūkst.). |
| 5. | Duomenų šaltinis                       | Statistikos departamento interneto svetainės (pagrindinės ir antrinių) skaitiklių duomenys.   |
| 6. | Duomenų auditas                        | Oficialiosios statistikos tvarkymo programos vidaus auditas, 2010-11-12 Nr. 3.  |
| 7. | Skaičiavimo reguliarumas               | Ketvirtinis   |
| 8. | Už vertinimo kriterijų                 | Ryšiu su visuomene skyriaus vedėja –  |

|    |  |   |
|----|--|---|
|    | atsakingas kontaktinis asmuo                           | A. Miškinienė, tel. 236 4826; <a href="mailto:audrone.miskiniene@stat.gov.lt">audrone.miskiniene@stat.gov.lt</a>  |
| 9. | Kita informacija apie vertinimo kriterijaus patikimumą | Dalis vartotojų, dažnai besilankančių Statistikos departamento interneto svetainėje, savo kompiuterių interneto naršyklėse išsisaugo tiesioginius antrinių svetainių adresus (rodiklių duomenų bazės, elektroninių ataskaitų formų sistemos ir kt.), todėl jų apsilankymai nėra įskaitomi, remiantis pagrindinės svetainės skaitiklio parodymais. Nuo 2011 m. bus vertinami ir antrinių svetainių skaitiklių parodymai, atsižvelgiant į tarp svetainių migruojančius lankytojus ir pašalinus informaciją apie paieškos sistemos serverių prisijungimus. |

**III. VERTINIMO KRITERIJAUŠ  
(KODAS – E-01-03)  
TECHNINIS PRIEDAS**

2011–2013 m.

| Pavadinimas  | Kodas       |
|--|-------------|
| <b>Asignavimų valdytojas</b><br>Statistikos departamentas  | 90.008.0927 |
| <b>Strateginis tikslas</b><br>Išplėsti paslaugas vartotojams tinkamiausia forma teikiant išsamią ir detalią oficialiąją statistinę informaciją vieno kontakto principu, racionaliai naudojant išteklius ir nedidinant statistinės atskaitomybės naštos respondentams | 01          |
| <b>Programa</b> (nurodoma, kai techninis priedas pildomas rezultato ir produkto vertinimo kriterijams)   | -           |
| <b>Programos tikslas ar uždavinys</b> (nurodoma, kai techninis priedas pildomas rezultato ir produkto vertinimo kriterijams)   | -           |
| <b>Vyriausybės veiklos prioritetas</b> (nurodoma, kai techninis priedas pildomas Vyriausybės veiklos prioriteto vertinimo kriterijui)  | -           |
| <b>Efeko vertinimo kriterijus</b><br>Statistinės atskaitomybės našta respondentams (ūkio subjektams), vidutinės metinės vienos įmonės laiko sąnaudos statistiniams duomenims parengti ir statistinėms ataskaitoms pildyti, valandomis.                               | E-01-03     |

|    |  |   |
|----|--|---|
| 1. | Apibrėžimas                            | Vertinimo kriterijus parodo ūkio subjektų patiriamas išlaidas, išreikštas laiku, skiriamu statistiniams duomenims rengti ir statistinėms ataskaitoms pildyti, taip pat Statistikos departamento priemonių, skirtų statistinei naštai mažinti, veiksmingumą. Įvertinus vienos darbo valandos kainą, rodiklis gali būti išreikštas pinigine verte.  |
| 2. | Ar tai yra naujas vertinimo kriterijus | Ne  |
| 3. | Pasirinkimo pagrindimas                | Statistikos departamente sukurta naštos respondentams stebėsenos sistema įgalina fiksuoti ir subalansuoti statistinės atskaitomybės našta augant statistinės informacijos poreikiui ir įgyvendinant naujus ES statistikos teisės aktus bei numatyti priemones statistinei atsakomybei supaprastinti ar ieškoti kitų duomenų šaltinių. Šiais veiksmais Statistikos departamentas prisideda prie šalies Geresnio reglamentavimo programos įgyvendinimo. Šio rodiklio pokyčiai parodo ir Statistikos departamento atliekamų veiksmų naštai mažinti efektyvumą. |
| 4. | Skaičiavimo metodas                    | Šio efekto kriterijaus reikšmei duomenys gaunami kartu su statistinėmis ataskaitomis, kuriose yra prašoma respondentų nurodyti laiko sąnaudas, skirtas statistiniams rodikliams parengti ir ataskaitai pildyti. Suskaičiuojamos vidutinės vieno respondento laiko sąnaudos kiekvienai statistinei ataskaitai parengti ir vidutinės metinės vieno ūkio subjekto laiko sąnaudos statistiniams duomenims parengti ir statistinėms ataskaitoms pildyti, valandomis. Įmonių  |

|    |  |  |
|----|--|--|
|    |  | statistinės atskaitomybės naštos vertinimo metodika, patvirtinta Statistikos departamento prie Lietuvos Respublikos Vyriausybės generalinio direktoriaus 2008 m. sausio 23 d. įsakymu Nr. DĮ-27. 2011 m. siekiama statistinę našlą vidutiniškai vienam respondentui sumažinti iki 10,5 val., 2010 m. faktas – 10,8 val. , 2009 m. – 11,2 val.) |
| 5. | Duomenų šaltinis                                       | Respondentų, dalyvaujančių statistiniuose tyrimuose, pateikti duomenys.  |
| 6. | Duomenų auditas  | Oficialiosios statistikos tvarkymo programos vidaus auditas, 2010-11-12 Nr. 3.   |
| 7. | Skaičiavimo reguliarumas                               | <a href="#">Metinis</a>  |
| 8. | Už vertinimo kriterijų atsakingas kontaktinis asmuo    | Metodologijos ir kokybės skyriaus Imčių poskyrio vedėja – D. Kavaliauskienė, tel. 236 4624; <a href="mailto:daliute.kavaliauskiene@stat.gov.lt">daliute.kavaliauskiene@stat.gov.lt</a>   |
| 9. | Kita informacija apie vertinimo kriterijaus patikimumą |  |