

LIETUVOS STATISTIKOS DEPARTAMENTO 2012–2014-ŪJŲ METŲ STRATEGINIS VEIKLOS PLANAS

I. MISIJA IR STRATEGINIAI POKYČIAI

I. MISIJA

1. Lietuvos statistikos departamento (toliau – Statistikos departamentas) misija – rengti ir aprūpinti gyventojus, verslą, mokslą ir institucijas aukštos kokybės statistine informacija, reikalinga pagrįstai reiškinių analizei, sprendimams priimti bei skatinančia diskusijas šaliai aktualiais klausimais ir aktyviai dalyvauti plėtojant tarptautinę statistiką.

II. VEIKLOS PRIORITETAI

2. Veiklos prioritetai:

2.1. Prisdėsime prie verslo sąlygų gerinimo mažindami statistinės atskaitomybės našta (I. Palankesnė aplinka verslui – naujoms darbo vietoms kurti):

2.1.1. Įdiegsime elektroninio statistinių verslo duomenų parengimo ir perdavimo viešąją paslaugą verslo subjektams (2012 m. I ketv.);

2.1.2. Testuosime statistinės atskaitomybės formas siekdami jas supaprastinti (2012 m. I–V ketv.);

2.1.3. Organizuosime imčių išrinkimo procedūras taip, kad būtų maksimaliai suderintos statistinių tyrimų imtys (2012 m. III–IV ketv.);

2.1.4. Statistinės atskaitomybės našta, išreikšta vieno respondento vidutinėmis metinėmis laiko sąnaudomis statistinėms ataskaitoms pildyti ir teikti, sumažės 5 procentais (E-01-03).

2.2. Perkeldami viešąsias ir (ar) administracines paslaugas į elektroninę erdvę, užtikrinsime didesnę viešųjų ir administracinių paslaugų prieinamumą (III. Naujos kokybės viešosios paslaugos mūsų žmonėms):

2.2.1. Rodiklių duomenų bazę papildysime 5,4 mln. statistinių rodiklių reikšmių (2012 m. I–IV ketv.). Rodiklių duomenų bazėje bus sukaupia 1 procentiniu punktu daugiau statistinės informacijos, rengiamos pagal Oficialiosios statistikos darbų programą (R-01-01-01-05);

2.2.2. Sukursime oficialiosios statistikos paslaugų portalą, leisiantį visą oficialiąją statistinę informaciją nepriklausomai nuo jos rengėjo, gauti vieno kontakto principu, iš esmės pagerinsime oficialiosios statistikos teikimo vartotojams paslaugą, jos prieinamumą ir kokybę (2012 m. IV ketv.).

2.3. Paskelbsime galutinius Lietuvos Respublikos 2010 m. visuotinio žemės ūkio surašymo rezultatus:

2.3.1. Statistinę informaciją šalies lygmeniu paskelbsime liepos 31 d. (2012 m. III ketv.);

2.3.2. Statistinę informaciją pagal apskritis ir savivaldybes paskelbsime rugsėjo 28 d. (2012 m. III ketv.);

2.3.3. Statistinę informaciją pagal seniūnijas paskelbsime gruodžio 18 d. (2012 m. IV ketv.);

2.3.4. Vartotojams bus pateikta 318 statistinių rodiklių apie 2010 m. žemės ūkio būklę pagal ūkių kategorijas, jų dydį ir specializaciją įvairiu teritorijos administraciniu lygmeniu (P-01-01-01-02).

2.4. Modernizuosime socialinės statistikos rengimo procesą:

2.4.1. Atlikę galimybių studiją, parengsime investicinį projektą dėl gyventojų telefoninių apklausų centro ir elektroninės gyventojų apklausos sistemos, kuri bus naudojama atliekant gyventojų statistinius tyrimus, sukūrimo (2012 m. II ketv.).

2.4.2. Išplėsime socialinę statistiką papildydami ją namų ūkių biudžetų statistinio tyrimo informacija apie namų ūkių vartojimo išlaidas, jų lygį, struktūrą (2012 m. I–IV ketv.).

2.4.3. Išplėsimė gyventojų apklausų metodus, sudarydami sąlygas gyventojams pildyti elektroninius klausimynus internete. Tai leis pagerinti socialinės statistikos kokybę, padidinti Statistikos departamento veiklos efektyvumą. Numatoma investicinio projekto pradžia 2012 m., pabaiga – 2014 m.

1 lentelė. Asignavimai veiklos prioritetams įgyvendinti

Eil. Nr.	Prioriteto pavadinimas	Asignavimai, tūkst. Lt
1.	Prisidėsime prie verslo sąlygų gerinimo mažindami statistinės atskaitomybės našta (I. Palankesnė aplinka verslui – naujoms darbo vietoms kurti)	240,0
2.	Perkeldami viešąsias ir (ar) administracines paslaugas į elektroninę erdvę, užtikrinsime didesnę viešųjų ir administracinių paslaugų prieinamumą (III. Naujos kokybės viešosios paslaugos mūsų žmonėms)	124,6
3.	Paskelbsime galutinius Lietuvos Respublikos 2010 m. visuotinio žemės ūkio surašymo rezultatus	53,0
4.	Modernizuosime socialinės statistikos rengimo procesą	644,2

III. PAGRINDINĖS TEISĖKŪROS INICIATYVOS

3. Bus parengtas Lietuvos Respublikos statistikos įstatymo pakeitimo įstatymas. 2009 m. balandžio 1 d. įsigaliojus 2009 m. kovo 11 d. Europos Parlamento ir Tarybos reglamentui (EB) Nr. 223/2009 dėl Europos statistikos, panaikinančiam Europos Parlamento ir Tarybos reglamentą (EB, Euratomas) Nr. 1101/2008 dėl konfidencialių statistinių duomenų perdavimo Europos Bendrijų statistikos tarnybai, Tarybos reglamentą (EB) Nr. 322/97 dėl Bendrijos statistikos ir Tarybos sprendimą 89/382/EEB, Euratomas, įsteigiantį Europos Bendrijų statistikos programų komitetą (OL 2009 L 87, p. 164) (toliau – Reglamentas (EB) Nr. 223/2009) atsirado poreikis suderinti Lietuvos Respublikos statistikos įstatymo (Žin., 1993, Nr. 54-1048; 1999, Nr. 114-3299) nuostatas su Reglamentu (EB) Nr. 223/2009 bei kitų teisės aktų nuostatomis. Taip pat yra poreikis pakeisti ir papildyti tas Lietuvos Respublikos statistikos įstatymo nuostatas, dėl kurių kyla taikymo problemų (nepakankamos ir reikalingos keisti sąvokos, neapibrėžtas oficialiosios statistikos principų turinys, nepakankamas visuotinių surašymų organizavimo ir atlikimo, statistinių duomenų teikimo mokslo tikslams, statistinių duomenų konfidencialumo išimčių reglamentavimas, nereglamentuotas oficialiąją statistiką tvarkančių įstaigų keitimasis duomenimis pagal sutartis, jei tai reikalinga Oficialiosios statistikos programai vykdyti). Kartu bus parengtas su įstatymo projektu susijęs Lietuvos Respublikos administracinių teisės pažeidimų kodekso 173-2, 173-17, 224, 259-1 straipsnių pakeitimo bei kodekso papildymo 173-22 straipsniu įstatymo projektas. Priėmus įstatymo projektą bei atsižvelgiant į Reglamentą (EB) Nr. 223/2009 būtina nustatyti universitetų, kitų aukštojo mokslo įstaigų, mokslinių tyrimų organizacijų ir institucijų vadovams ir šių institucijų tyrėjams atsakomybę už pagal Lietuvos Respublikos statistikos įstatymą gautų konfidencialių statistinių duomenų atskleidimą, taip pat nustatyti darbuotojų, dirbančių pagal darbo sutartis, ir valstybės pareigūnų atsakomybę už oficialiosios statistikos duomenų naudojimo ir platinimo tvarkos pažeidimus, taip pat būtina patikslinti kitas Lietuvos Respublikos administracinių teisės pažeidimų kodekso 173-21 straipsnyje naudojamas sąvokas.

IV. VEIKLOS EFEKTYVUMO DIDINIMO KRYPTYS

4. Veiklos efektyvumo didinimo kryptys:

4.1. Teritorines statistikos įstaigas pertvarkę į Statistikos departamento struktūrinius padalinius, centralizuosime bendrosios veiklos funkcijas.

4.2. Plėtosime Statistikos departamento kokybės vadybos sistemą, atitinkančią standarto ISO 9001 reikalavimus, įjungdami į šią sistemą nutolusius teritorinius Statistikos departamento struktūrinius padalinius.

4.3. Stebėdami ir analizuodami laiko sąnaudas, skirtas statistinės informacijos rengimo proceso etapams, trumpinsime šio proceso trukmę.

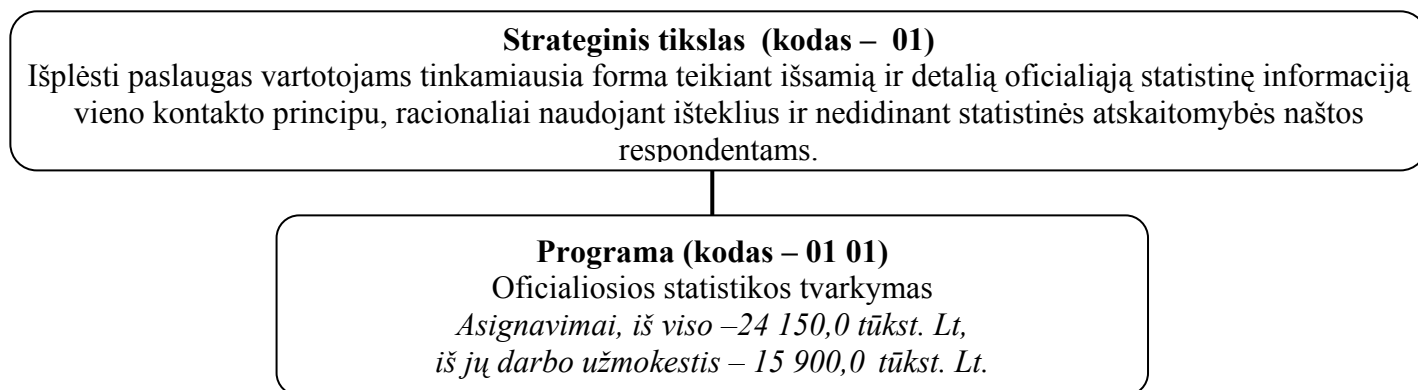
4.4. Užtikrinsime oficialių dokumentų judėjimą elektroninėje dokumentų valdymo sistemoje „Sodas“, ne mažiau kaip 50 procentų korespondencijos siųsime elektroniniu būdu.

4.5. Didinsime turto panaudojimo efektyvumą perduodami nenaudojamą nekilnojamąjį turtą (patalpas ir pastatus) valstybės įmonei Valstybės turto fondui ir valstybės įmonei Turto bankui.

V. STRATEGINIAI TIKSLAI IR PROGRAMOS

5. Siekdamas užsibrėžto tikslo strateginiu laikotarpiu Statistikos departamentas vykdys vieną programą. Statistikos departamento strateginis tikslas ir programa nurodyti 1 schemeje.

1 schema



VI. ŽMOGIŠKIEJI IŠTEKLIAI

6. Optimizuojant Statistikos departamento veiklos procesus ir organizacinę struktūrą, 2009–2010 m. Statistikos departamente ir teritorinėse statistikos įstaigose buvo atlikti struktūriniai pertvarkymai ir panaikintos 63 pareigybės. Paskutinis žmoniškųjų išteklių optimizavimo etapas buvo atliktas 2011 m. liepos 1 d. teritorines statistikos įstaigas reorganizuojant į Statistikos departamento struktūrinius padalinius ir centralizuojant bendrosios veiklos funkcijas. Tai leido sumažinti 10 etatų. Taip pat nuo 2011 m. liepos 1 d. struktūriniuose padaliniuose, kuriuose dirbo iki 5 darbuotojų, panaikintos skyrių vedėjų pavaduotojų pareigybės, įsteigiant vyriausiųjų specialistų pareigybes. Informacija apie pareigybių skaičių ir išlaidas darbo užmokesčiui pateikta 2 lentelėje, išlaidų darbo užmokesčiui pasiskirstymas pagal pareigybes ir jų skaičius atspindi 1 diagramoje.

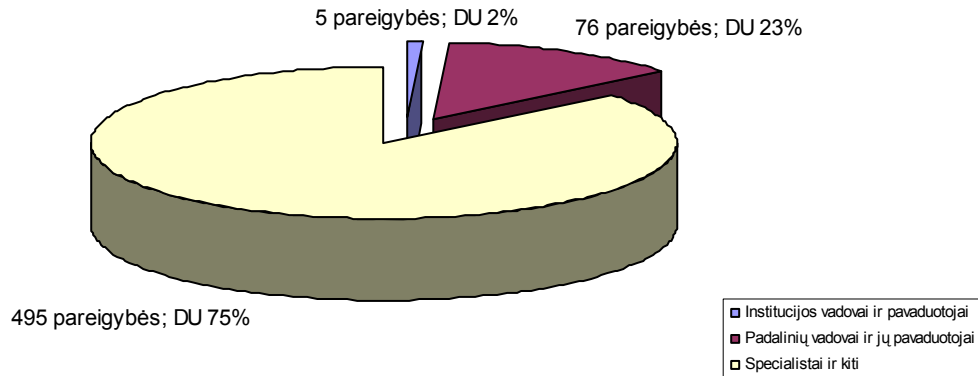
2 lentelė. Statistikos departamento pareigybių skaičius ir išlaidos darbo užmokesčiui

	2011 m. (patvirtintas)	2012 m.	2013 m.	2014 m.
Pareigybių skaičius, vnt.	586	576	581	581
Išlaidos darbo užmokesčiui, tūkst. Lt	36 100*	15 900*	18 846**	16 336

* Įskaitant darbo užmokestį laikinai pasitelktiems 2011 m. visuotinio gyventojų ir būstų surašymo darbuotojams (2011 m. – klausėjams ir operatoriams, 2012 m. – operatoriams).

**Papildomos išlaidos darbo užmokesčiui dėl vienkartinio žemės ūkio struktūros tyrimo bei kainų registravimo euro įvedimo laikotarpiu.

1 diagrama. 2012 m. pareigybių skaičiaus ir išlaidų darbo užmokesčiui pasiskirstymas pagal pareigybes



VII. VALDYMO IŠLAIDOS

7. 2012 m. Statistikos departamento valdymo išlaidos sudarys 1508 tūkst. Lt (2011 m. – 1543 tūkst. Lt). Valdymo išlaidų dalis visose Statistikos departamento išlaidose, palyginti su 2011 m., padidės nuo 3 iki 6 procentų, kadangi 2011 m. visuotiniam gyventojų ir būstų surašymui atlikti skirtos lėšos (29,9 mln. Lt) nebuvo priskiriamos valdymo išlaidoms. 2012–2014 m. programos asignavimai ir valdymo išlaidos pateikti 3 lentelėje.

3 lentelė. 2012–2014 metų programos asignavimai ir valdymo išlaidos

(tūkst. Lt)

Eil. Nr.	Programos pavadinimas	2012 metų asignavimai				Numatomi 2013 metų asignavimai				Numatomi 2014 metų asignavimai			
		iš viso	iš jų			iš viso	iš jų			iš viso	iš jų		
			išlaidoms		turtui įsigyti		išlaidoms		turtui įsigyti		išlaidoms		turtui įsigyti
			iš viso	iš jų darbo užmokesčiui			iš viso	iš jų darbo užmokesčiui			iš viso	iš jų darbo užmokesčiui	
1.	Oficialiosios statistikos tvarkymas	24150	24050	15900	100	33333	31433	18846	1900	28396	27096	16336	1300
	iš jų valdymo išlaidos	1508	1508	915	0	1508	1508	915	0	1508	1508	915	0
	Iš viso asignavimų programoms	24150	24050	15900	100	33333	31433	18846	1900	28396	27096	16336	1300
	iš jų valdymo išlaidos	1508	1508	915	0	1508	1508	915	0	1508	1508	915	0
	Valdymo išlaidų dalis, procentais	6	6	6	0	5	5	5	0	5	6	6	0

II. STRATEGINIO TIKSLO IR PROGRAMOS ĮGYVENDINIMAS

I. VEIKLOS KONTEKSTAS

8. Statistikos departamentas yra Vyriausybės įstaiga, dalyvaujanti formuojant valstybės politiką finansų ministru priskirtoje statistikos valdymo srityje ir ją įgyvendinanti. Vykdydamas savo misiją, Statistikos departamentas organizuoja ir atlieka statistinius tyrimus, kitus statistikos darbus ir rengia statistinę informaciją, reglamentuotą šalies ir Europos Sąjungos teisės aktais ir reikalingą šalies ekonominiams, demografiniams procesams, socialiniams ir aplinkos pokyčiams stebėti ir vertinti, politiniams ir ekonominiams sprendimams priimti, Europos statistikai rengti. Pagrindiniai statistinės informacijos vartotojai – valstybės institucijos, verslo ir mokslo atstovai, visuomenė, Europos Sąjungos statistikos tarnyba (toliau – Eurostatas), tarptautinės organizacijos.

9. Statistikos sričių plėtros gairės iki 2013 m. yra apibrėžtos 2008–2012 m. Bendrijos statistikos programoje, patvirtintoje 2007 m. gruodžio 11 d. Europos Parlamento ir Tarybos sprendimu 1578/2007/EB dėl 2008–2012 m. Bendrijos statistikos programos (OL 2007 L 344, p. 15). 2012 m. Eurostatas kartu su nacionalinėmis statistikos institucijomis baigs rengti 2013–2017 m. statistikos programos projektą. Atskiras oficialiosios statistikos sritis reglamentuoja daugiau nei 200 Europos Sąjungos teisės aktų. Atsižvelgiant į Komisijos politikos prioritetus, kasmet priimama apie 30 teisės aktų dėl tam tikrų Europos statistikos sričių ar jų tobulinimo. 2011 m. I pusmetį papildomai reglamentuotos visuomenės sveikatos ir sveikatos bei saugos darbe, švietimo ir mokymosi visą gyvenimą, socialinės apsaugos, gyventojų užimtumo, turizmo statistikos sritys, Europos tarptautinių įmonių grupių registro tvarkymas, naujai reglamentuotas Europos aplinkos ekonominių sąskaitų sudarymas. Rengiami nauji Europos Sąjungos teisės aktai dėl nuosavo būsto kainų indeksų įvedimo suderintų vartotojų kainų indeksų sistemoje, Europos nacionalinių sąskaitų sistemos tobulinimo, verslo struktūros ir verslo demografijos statistikos papildymo, daugiamečių augalų pasėlių statistikos, Europos sveikatos statistinio tyrimo atlikimo ir kiti. Europos Sąjungos teisės aktų įgyvendinimas – svarbus veiksnys, didinantis darbų apimtį, reikalaujantis papildomų išteklių ir atitinkamos darbuotojų kompetencijos.

10. Atsižvelgdamas į finansų krizės padarinius, Eurostatas 2012 m. planuoja plėtoti kokybės vadybos sistemą valdžios finansų statistikai ir sukurti prevencinę sistemą, kuri būtų taikoma visoms valstybėms narėms, siekiant geriau nustatyti, įvertinti ir stebėti atsirandančią riziką jos formavimosi laikotarpiu. Numatomos kasmetinės Eurostato ekspertų misijos į valstybes nares sustiprinant deficito ir skolos statistikos rengimo stebėseną. Statistikos departamentas turi pasirengti būsimoms misijoms, užtikrinti valdžios finansų statistikos rengimo skaidrumą, didinti darbuotojų kompetenciją.

11. Pastaraisiais metais valstybės institucijas ir visuomenę vis labiau domina gyventojų ir namų ūkių socialinė ir ekonominė padėtis, gyvenimo lygio, gyvenimo kokybės rodikliai, kuriems parengti, kartu su administraciniais duomenimis, naudojami gyventojų apklausų statistiniai duomenys. Statistikos departamentas, vykdydamas gyventojų statistinius tyrimus, susiduria su dalies jų nenoru tiesiogiai bendrauti su klausėjais ir teikti duomenis. Gyventojų statistinių tyrimų atsiskaitymo lygis siekia 75–85 procentus. Pastebima, kad tokios apklausos netenkina gyventojų ir neatitinka šiandieninių technologinių reikalavimų. Statistinio tyrimo apie informacinių technologijų panaudojimą namų ūkiuose duomenimis, 2010 m. 55 procentai namų ūkių turėjo internetinę prieigą, 60 procentų visų gyventojų naudojosi internetu. Tai atspindėjo ir sudaryta galimybė šalies gyventojams 2011 m. dalyvauti elektroniniame surašyme. Duomenis internetu pateikė daugiau nei 1 mln. gyventojų. Atsižvelgiant į tai, strateginiu laikotarpiu planuojama modernizuoti socialinės statistikos rengimo procesą, įsteigiant telefoninių apklausų centrą ir sudarant galimybę patiems gyventojams klausimynus pildyti ir duomenis teikti internetu. Ekonominės krizės laikotarpiu dėl nepakankamo finansavimo 2009–2011 m. nebuvo atliekamas namų ūkių biudžetų statistinis tyrimas, kurio rezultatai yra svarbūs vertinant atskirų gyventojų grupių vartojimo išlaidas ir jų struktūrą, nustatant vartotojų kainų indekso svorių sistemą, skaičiuojat bendrąjį vidaus produktą. Šios reikmės buvo tenkinamos naudojant 2008 m. atlikto statistinio tyrimo informaciją, papildomai atliekant matematinius vertinimus. Pastarųjų metų šalies ekonomikos pokyčiai daro didelę įtaką gyventojų pajamoms, vartojimo išlaidų struktūrai, todėl naudojami 2008 m. namų ūkių biudžetų statistinio tyrimo rezultatai netenkina statistinės informacijos kokybei ir patikimumui keliamų reikalavimų. Siekdamas papildyti socialinę statistiką aktualia namų ūkių biudžetų statistinio tyrimo informacija, Statistikos departamentas 2012 m. atliks šį statistinį tyrimą.

12. Nauji uždaviniai Statistikos departamentui iškils rengiantis šalyje įvesti eurą. Vartojimo prekių ir paslaugų kainos pasirengimo įvesti eurą laikotarpiu privalės būti registruojamos dviem valiutomis ir susiejamos statistinių rodiklių laiko eilutės, apskaičiuotos iki ir po naujos valiutos įvedimo.

13. Atsižvelgdamas į vartotojų poreikius ir šiuolaikinių technologijų galimybes, Statistikos departamentas tęs veiklą plėtodamas ir gerindamas viešąsias elektronines paslaugas statistinės informacijos sklaidos ir statistinių duomenų surinkimo srityse ir užtikrins ne mažesnę nei 90 procentų nepertraukiamą šių paslaugų prieinamumą.

14. 2009–2011 m. atlikti struktūriniai pertvarkymai, įgyvendintos Valstybės valdymo tobulinimo komisijos (Saulėlydžio komisijos) rekomendacijos, 2012 m. leis pagerinti kai kuriuos veiklos efektyvumo vertinimo kriterijus. 2012 m. sausio 1 d. vienam vadovui teks 6 darbuotojai (2011 m. sausio 1 d. – 3),

bendrosios veiklos darbuotojų santykis su specialiosios veiklos darbuotojais sudarys 0,21 (2011 m. sausio 1 d. buvo 0,38). Vidutinis struktūrinio padalinio dydis 2012 m. sudarys 15,7 darbuotojo: specialiosios veiklos – 16,6, bendrosios veiklos – 7 (2011 m., atitinkamai, 13,1, 16,3 ir 7,9). Teritorines statistikos įstaigas reorganizavus į Statistikos departamento struktūrinius padalinius ir centralizavus bendrosios veiklos funkcijas, pagerės bendrosios veiklos funkcijų efektyvumo vertinimo rodikliai, pvz., vienam personalo valdymo darbuotojui teks 145 įstaigos darbuotojai (2011 m. – 116), atitinkamai, sumažės vienam darbuotojui personalo valdymo funkcijos išlaidų dalis. Pagerės dokumentų valdymo, IT valdymo ir kitų bendrosios veiklos funkcijų rodikliai. Didesnį efektyvumą leis pasiekti informacinės išteklių planavimo ir apskaitos sistemos ir elektroninės dokumentų valdymo sistemos panaudojimo galimybės. Po paskutinių struktūrinių pertvarkymų ir visuotinių žemės ūkio ir gyventojų ir būstų surašymų, būtina spręsti nekilnojamojo turto, kuris tapo nenaudojamas, klausimą, siekiant mažinti patalpų administravimo ir priežiūros išlaidas. 2011 m. sausio 1 d. bendras patalpų plotas vienam Statistikos departamento darbuotojui sudarė 19,5 kv. m., kartu su teritorinėmis statistikos įstaigomis – 29,48 kv. m, vidutinis vienos darbo vietos plotas Statistikos departamente – 8,8 kv. m., kartu su teritorinėmis statistikos įstaigomis –10,29 kv. m. 2011–2012 m. dalis nenaudojamų patalpų bus perduodama valstybės įmonei Valstybės turto fondui ir valstybės įmonei Turto bankui.

II. STRATEGINIS TIKSLAS (KODAS – 01)

15. Strateginis tikslas (kodas – 01) – išplėsti paslaugas vartotojams tinkamiausia forma teikiant išsamią ir detalią oficialiąją statistinę informaciją vieno kontakto principu, racionaliai naudojant išteklius ir nedidinant statistinės atskaitomybės naštos respondentams.

Strateginis tikslas bus įgyvendinamas vykdant vieną programą – Oficialiosios statistikos tvarkymas. Tikslu įgyvendinimui stebėti numatyti trys efekto vertinimo kriterijai, kurie pateikiami 4 lentelėje.

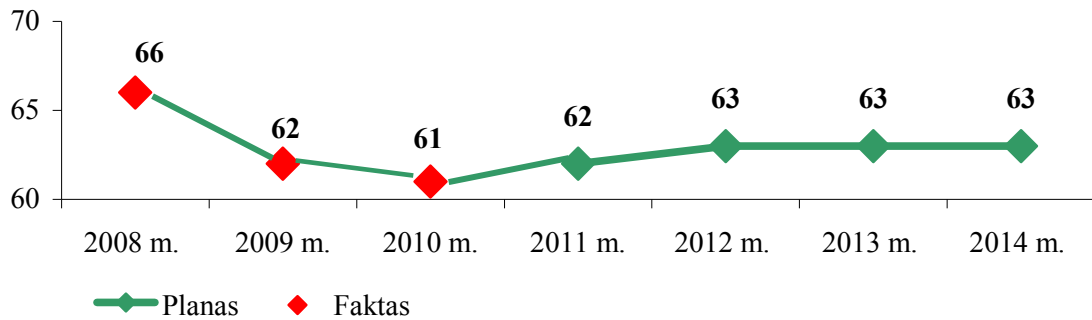
4 lentelė. Efekto vertinimo kriterijai ir jų reikšmės

Vertinimo kriterijaus kodas	Efekto vertinimo kriterijaus pavadinimas ir mato vienetas	2011 metų	2012 metų	2013 metų	2014 metų
E-01-01	Vartotojų pasitenkinimo Statistikos departamento teikiamomis paslaugomis lygis, procentais	62	63	63	63
E-01-02	Visuomenės susidomėjimas Statistikos departamento produktais ir teikiamomis elektroninėmis paslaugomis, vidutinis Statistikos departamento interneto svetainės lankytojų per dieną skaičius	15300	15500	15700	15700
E-01-03	Statistinės atskaitomybės našta respondentams (ūkio subjektams), vidutinės metinės vienos įmonės laiko sąnaudos statistiniams duomenims parengti ir statistinėms ataskaitoms pildyti, valandomis	10,5	10,0	9,8	9,5

16. Vartotojų pasitenkinimo Statistikos departamento teikiamomis paslaugomis lygiui (kriterijaus kodas – E-01-01) nustatyti Statistikos departamento užsakymu kasmet atliekami šalies gyventojų nuomonių tyrimai, kurių tikslas – sužinoti, kaip gyventojai vertina Statistikos departamento produktus, teikiamas paslaugas ir jų kokybę. Ilgesnio laikotarpio kriterijaus reikšmės, pateiktos 2 diagramoje, rodo, kad gyventojų nuomonė apie valstybės institucijas yra glaudžiai susijusi su bendraisiais jų lūkesčiais, šalies socialine ir ekonomine padėtimi, todėl laikytina, kad ekonominio sunkmečio laikotarpiu gyventojų

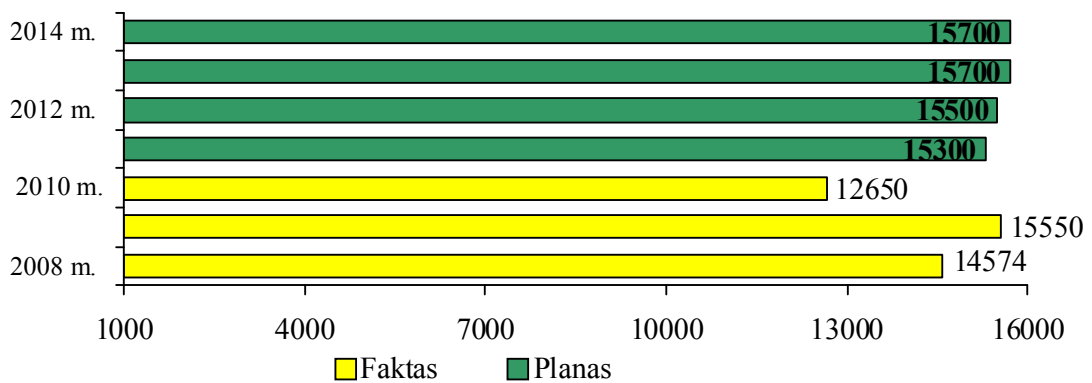
nuomonė nebuvo adekvati Statistikos departamento teikiamų paslaugų ir produktų kokybei. Atsižvelgiant į kitų šalių patirtį, 55–65 procentus pasiekęs vartotojų pasitenkinimo lygis yra geras, virš 65 procentų – labai geras. Kritinis lygis, reikalaujantis papildomų korekcinį veiksmų, laikytinas 55 procentai. Vertinimo kriterijus aprašytas Lietuvos statistikos departamento 2012–2014-ųjų metų strateginio veiklos plano priedo (toliau – priedas) I skyriuje (vertinimo kriterijaus (kodas – E-01-01) techniniame priede).

2 diagrama. Vartotojų pasitenkinimo Statistikos departamento teikiamomis paslaugomis lygis, procentais



17. Visuomenės susidomėjimas Statistikos departamento produktais ir teikiamomis elektroninėmis paslaugomis, kuri atspindi vidutinis Statistikos departamento interneto svetainės lankytojų per dieną skaičius (kriterijaus kodas – E-01-02), rodo augantį visuomenės statistinį raštingumą ir didėjantį oficialiosios statistikos poreikį. Ilgesnio laikotarpio šio kriterijaus reikšmės pateiktos 3 diagramoje. Iki 2011 m. buvo stebimas pagrindinės svetainės lankomumas, tačiau aktyviausi vartotojai vis dažniau savo kompiuterių interneto naršyklėse išsisaugo tiesioginius antrinių svetainių adresus (rodiklių duomenų bazės, elektroninių ataskaitų formų sistemos ir kt.), todėl jų apsilankymai nebuvo įskaitomi stebint šį vertinimo kriterijų ir remiamasi pagrindinės svetainės skaitiklio parodymais. Nuo 2011 m. pakeista šio rodiklio skaičiavimo metodika. Bus vertinami pagrindinės ir antrinių svetainių skaitiklių parodymai, atsižvelgiant į tarp svetainių migruojančius lankytojus ir pašalinant informaciją apie paieškos sistemos serverių prisijungimus. Vertinimo kriterijus aprašytas priedo II skyriuje (vertinimo kriterijaus (kodas – E-01-02) techniniame priede).

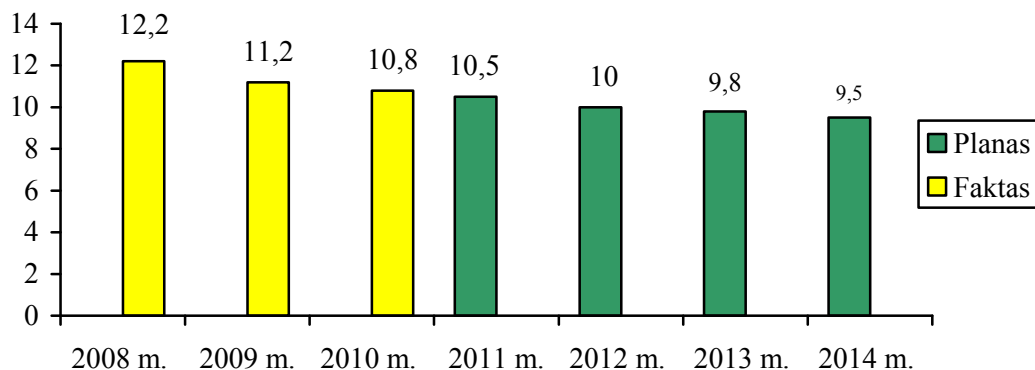
3 diagrama. Visuomenės susidomėjimas Statistikos departamento produktais ir teikiamomis elektroninėmis paslaugomis, vidutinis Statistikos departamento interneto svetainės lankytojų per dieną skaičius



18. Statistinės atskaitomybės našta respondentams (ūkio subjektams) matuojama vidutinėmis metinėmis vienos įmonės laiko sąnaudomis, skirtomis statistiniams duomenims parengti ir statistinėms ataskaitoms pildyti (kriterijaus kodas – E-01-03). Šio rodiklio, kuriam skaičiuoti duomenis teikia patys respondentai, pokyčiai rodo ne tik statistinės atskaitomybės našta, bet ir Statistikos departamento

įgyvendintų priemonių statistinei naštai mažinti indėlį. Ilgesnio laikotarpio kriterijaus reikšmės pateikiamos 4 diagramoje, jis aprašytas priedo III skyriuje (vertinimo kriterijaus (kodas – E-01-03) techniniame priede).

4 diagrama. Statistinės atskaitomybės našta respondentams (ūkio subjektams), vidutinės metinės vienos įmonės laiko sąnaudos statistiniams duomenims parengti ir statistinėms ataskaitoms pildyti, valandomis



III. STRATEGINĮ TIKSLĄ ĮGYVENDINANTI PROGRAMA – OFICIALIOSIOS STATISTIKOS TVARKYMAS (KODAS – 01 01)

19. Oficialiosios statistikos tvarkymas yra tęstinė ir ilgalaikė programa, ji parengta atsižvelgiant į Statistikos departamento misiją ir tikslą. Šia programa prisidedama įgyvendinant šiuos Lietuvos Respublikos Vyriausybės 2012 m. prioritetus:

19.1. Palankesnė aplinka verslui – naujoms darbo vietoms kurti. Bus mažinama statistinės atskaitomybės našta verslo įmonėms supaprastinant statistinės atskaitomybės formas, derinant tarpusavyje statistinių tyrimų imtis ir įdiegiant naujas pažangias priemones, suteiksiančias galimybę respondentams pateikti statistinius duomenis tiesiai iš verslo valdymo ir apskaitos sistemų, ataskaitas teikti internetu, paimti verslo duomenis iš administracinių šaltinių, autentifikuoti respondentus.

19.2. Naujos kokybės viešosios paslaugos mūsų žmonėms. Bus didinama į elektroninę erdvę perkeltamos statistinės informacijos apimtis, kuriamas oficialiosios statistikos paslaugų portalas, leisiantis ne tik Statistikos departamento, bet ir kitų oficialiąją statistiką tvarkančių institucijų statistinę informaciją vartotojams gauti „vieno langelio“ principu.

20. Vykdamas Lietuvos Respublikos 2011 m. visuotinio gyventojų ir būstų surašymo rezultatų apdorojimo ir rengimo juos skelbti darbus, bus įgyvendinama Vyriausybės programos nuostata dėl su šeimos institutu susijusių socialinių ir demografinių procesų tyrimų organizavimo ir instituto raidos stebėsenos, kuri pateikta 9 lentelėje. Vadovaujantis visuotinio gyventojų ir būstų surašymo rezultatais, bus parengta išsami statistinė informacija apie Lietuvos šeimas ir jų gyvenimo sąlygas.

21. Parengta įvairių sričių statistinė informacija bus teikiama Valstybės ilgalaikės raidos strategijos (Žin., 2002, Nr. 113-5029) įgyvendinimui stebėti, Statistikos departamento interneto svetainėje bus skelbiami pagrindiniai Nacionalinėje darnaus vystymosi strategijoje (Žin., 2003, Nr. 89-4029; 2009, Nr. 121-5215) numatyti aplinkos būklę, ekonomikos, socialinių ir regionų vystymąsi apibūdinantys rodikliai. Rengiant atitinkamą statistinę informaciją bus prisidedama įgyvendinant Valstybinės moterų ir vyrų lygių galimybių 2010–2014 metų programos priemones (Žin., 2010, Nr. 83-4391), Nacionalinės neįgaliųjų socialinės integracijos 2010–2012 metų programos priemones (Žin., 2010, Nr. 58-2854), Valstybinės smurto prieš moteris mažinimo strategijos įgyvendinimo priemones (Žin., 2009, Nr. 101-4216), Valstybinės triukšmo strateginio kartografavimo programos įgyvendinimo priemones (Žin., 2008, Nr. 84-3356).

22. Pirmasis programos tikslas – aprūpinti visuomenę kokybiška statistine informacija, atspindinčia socialinės ir ekonominės raidos tendencijas ir aplinkos pokyčius, gerinti teikiamų paslaugų kokybę. Siekdamas šio programos tikslo Statistikos departamentas atliks daugiau kaip 200 statistikos tyrimų ir darbų, plėtos elektronines statistinių duomenų surinkimo ir statistinės informacijos sklaidos paslaugas.

Šalies socialinės ir demografinės raidos tendencijas atspindės parengta išsami statistinė informacija apie demografinius procesus, natūralią gyventojų kaitą, migracijos apimtį, įskaitant nedeklaruotą emigraciją, situaciją darbo rinkoje ir gyvenimo lygio pokyčius, švietimą, kultūrą, sveikatą ir sveikatos priežiūrą bei socialinę apsaugą, nusikalstamumą ir kitose socialinėse srityse vykstančius procesus. 2012 m. bus paskelbti 2011 m. atlikto darbo užmokesčio struktūros statistinio tyrimo rezultatai, leisiantys nustatyti darbuotojų skaičių, darbo užmokestį ir struktūrą pagal darbuotojų profesijas, lytį, išsilavinimą, amžių, darbo stažą įmonėje, ekonominės veiklos rūšis. Šis statistinis tyrimas vykdomas kas ketveri metai. Švietimo statistika bus papildyta statistine informacija apie suaugusių asmenų mokymąsi visą gyvenimą ir įmonių veiklą, organizuojant ir vykdant įmonės darbuotojų profesinės kvalifikacijos tobulinimą ir profesinių gebėjimų stiprinimą. Pagal Europos Sąjungos teisės aktų reikalavimus šie statistiniai tyrimai yra atliekami kas penkeri metai. Namų ūkių biudžetų tyrimas leis įvertinti namų ūkių išlaidų lygį ir struktūrą, vartojimą, būsto sąlygas įvairiose namų ūkių grupėse pagal gyvenamąją vietą, pagrindinį pajamų šaltinį, pajamų dydį, namų ūkio sudėtį, namų ūkio galvos išsilavinimą ir amžių.

Šalies ūkio ir ekonomikos pokyčius atspindės parengta makroekonomikos statistika, kuri būtina kompleksinei ūkio raidai stebėti ir vertinti, ją lyginti tarptautiniu mastu, makroekonomikos prognozėms rengti. Bus pradėti skaičiuoti ir skelbti būsto kainų indeksai, reikalingi finansiniam stabilumui vertinti, pinigų politikai formuoti, infliacijos prognozėms rengti. Įgyvendinant Europos Sąjungos teisės aktų reikalavimus, bus tęsiami darbai, susiję su Ekonominės veiklos rūšių klasifikatoriaus 2 redakcijos (EVRK 2 red.), patvirtintos Statistikos departamento prie Lietuvos Respublikos Vyriausybės generalinio direktoriaus 2007 m. spalio 31 d. įsakymu Nr. 226 (Žin., Nr. 119-4877), diegimu nacionalinių sąskaitų sistemoje ir statistinių rodiklių 1995–1999 m. laiko eilučių perskaičiavimu ir laiko eilučių revizija.

Verslo statistika leis vertinti trumpalaikius ir struktūrinius šalies verslo pokyčius, pagrindines verslo plėtros kryptis ir tendencijas, pramoninių gaminių gamybos apimtį, kuro ir energijos gamybą bei atsargas, pramonės, prekybos, statybos, transporto, nefinansinių ir finansinių paslaugų įmonių veiklą, įmonių konkurencingumą ir verslo demografiją, turizmo sektoriaus plėtrą.

Parengta augalininkystės ir gyvulininkystės statistika, periodiškai skaičiuojami žemės ūkio produkcijos supirkimo kainų indeksai, įvertinta žemės ūkyje sukurta pridėtinė vertė leis stebėti ir analizuoti žemės ūkyje vykstančius pokyčius ir tendencijas. Žemės ūkio statistiką papildys išsamūs 2010 m. visuotinio žemės ūkio surašymo rezultatai apie žemės ūkio būklę šalies, apskričių, savivaldybių ir seniūnijų lygmeniu. Įgyvendinant Europos Sąjungos teisės aktų reikalavimus, bus pradėtos rengti aplinkos mokesčių sąskaitos, apibūdinančios su aplinka susijusius mokesčius pagal ekonominės veiklos rūšis ir mokesčių kategorijas, ir natūrinės bei mišriosios aplinkos sąskaitos, padėsiančios įvertinti medžiagų srautus tarp šalies ekonomikos ir jos gamtinės aplinkos.

Mokslo, informacinių technologijų ir inovacijų statistika padės stebėti mokslinių tyrimų ir eksperimentinės plėtros svarbą šalies ūkiui, vertinti žiniomis ir inovacijomis pagrįstos ekonomikos pokyčius, informacinės visuomenės plėtros procesus.

Plėtojant elektronines paslaugas, 2011–2012 m. bus pertvarkyta statistinių ataskaitų elektroninio surinkimo sistema į elektroninio statistinių verslo duomenų parengimo ir perdavimo sistemą, leisiančią respondentams su mažesnėmis sąnaudomis iš įmonių verslo valdymo sistemų parengti ir perduoti statistinius duomenis. Statistinės informacijos sklaidai gerinti, panaudojant Europos Sąjungos struktūrinių fondų paramos lėšas, 2012 m. bus įdiegtas oficialiosios statistikos paslaugų portalas, sudarysiantis galimybę vartotojams visą statistinę informaciją, nepriklausomai nuo jos rengėjo, rasti vienoje vietoje.

Populiarinant Statistikos departamento produktus ir paslaugas, bus organizuojami įvairių vartotojų grupių mokymai, didinamas vartotojų statistinis raštingumas.

Pasirengimo pirmininkauti Europos Sąjungos Tarybai laikotarpiu bus perimama geroji patirtis iš pirmininkavusių Europos Sąjungos Tarybai šalių statistikos institucijų, kviečiantis jų ekspertus ir vykstant į šias šalis. 2013 m. planuojama organizuoti pirmininkaujančios šalies konferenciją Europos Sąjungos valstybių statistikos institucijų ir tarptautinių organizacijų atstovams statistikos plėtros ir tobulinimo klausimais.

23. Antrasis programos tikslas – pajamomis, gautomis už suteiktas paslaugas, prisidėti prie oficialiosios statistikos tobulinimo ir plėtros. Siekiant antrojo programos tikslo, greta pagrindinės veiklos, bus teikiamos mokamos paslaugos, t. y. parduodami statistikos leidiniai, rengiama vartotojų užsakymu

detalesnė, nei teisės aktais reglamentuota, statistinė informacija, dalyvaujama Eurostato inicijuojamuose techninės pagalbos projektuose teikiant ekspertinę pagalbą kitų šalių statistikos tarnyboms. Pagal Oficialiosios statistikos darbų programą rengiama statistinė informacija teikiama vartotojams nemokamai, o visi Statistikos departamento parengti statistikos leidiniai yra skelbiami interneto svetainėje *pdf formatu. Tačiau dalis vartotojų nori gauti detalesnę statistinę informaciją, pageidauja spausdintų statistikos leidinių versijų, apmokėdami jų parengimo išlaidas. Šios išlaidos bus naudojamos Statistikos departamento infrastruktūrai gerinti, statistikos sritims tobulinti ir taip iš dalies taupyti valstybės biudžeto lėšas.

Siekiant sumažinti nenaudojamų patalpų išlaikymo išlaidas, iki jų perdavimo valstybės įmonei Valstybės turto fondui ir valstybės įmonei Turto bankui, jos bus nuomojamos.

24. Programos vykdytojas – Statistikos departamentas.

25. Pareigybių skaičius programai įgyvendinti – 576. Pareigybių skaičius pagal pareigybių grupes pateiktas 7 lentelėje.

26. Asignavimai, numatyti programos tikslams, uždaviniams ir priemonėms 2012–2014 metams, pateikti 5 lentelėje, investicijų projektas ir asignavimai – 8 lentelėje.

27. Vertinimo kriterijai programos tikslų ir uždavinių pasiekimui įvertinti pateikti 6 lentelėje.

28. Programos koordinatoriai:

28.1. Statistikos departamento generalinio direktoriaus pirmasis pavaduotojas Jonas Markelevičius (tel. 236 4820, el. paštas jonas.markelevicius@stat.gov.lt);

28.2. Statistikos departamento generalinio direktoriaus pavaduotoja Dalia Ambrozaitienė (tel. 236 4815, el. paštas dalia.ambrozaitiene@stat.gov.lt);

28.3. Statistikos departamento generalinio direktoriaus pavaduotoja Aldona Gibaitė-Kudžmienė (tel. 236 4821, el. paštas aldona.gibaite@stat.gov.lt);

28.4. Statistikos departamento generalinio direktoriaus pavaduotojas Raimondas Rimša (tel. 236 4608, el. paštas raimondas.rimsa@stat.gov.lt).

5 lentelė. 2012–2014 metų Oficialiosios statistikos tvarkymo programos tikslai, uždaviniai, priemonės ir asignavimai

(tūkst. Lt)

Tikslo, uždavinio, priemonės kodas	Strateginių tikslų, programų, programų tikslų, uždavinių ir priemonių pavadinimai	2012-ųjų metų asignavimai				2013-ųjų metų asignavimai				2014-ųjų metų asignavimai				Tarpinstitucinio veiklos plano kodas, Vyriausybės prioriteto kodas
		iš viso	iš jų			iš viso	iš jų			iš viso	iš jų			
			išlaidoms		turtui įsigyti		išlaidoms		turtui įsigyti		išlaidoms		turtui įsigyti	
			iš viso	iš jų darbo užmokesčiui			iš viso	iš jų darbo užmokesčiui			iš viso	iš jų darbo užmokesčiui		
01	Tikslas: Aprūpinti visuomenę kokybiška statistine informacija, atspindinčia socialinės ekonominės raidos tendencijas ir aplinkos pokyčius, gerinti teikiamų paslaugų kokybę	23850,0	23750,0	15900,0	100,0	33133,0	31233,0	18846,0	1900,0	28196,0	26896,0	16336,0	1300,0	
01 01	Uždavinys: Atlikti visuotinius surašymus	1024,2	1024,2	645,2	0,0	699,0	699,0	304,7	0,0	85,0	85,0	70,0	0,0	
01 01 01	Priemonė: Rengti Lietuvos Respublikos 2011 m. visuotinio gyventojų ir būstų surašymo statistinę informaciją	971,2	971,2	604,7	0,0	699,0	699,0	304,7	0,0	60,0	60,0	45,0	0,0	
01 01 02	Priemonė: Nustatyti užsienio lietuvių skaičių, vadovaujantis 2010 pasaulio valstybių gyventojų surašymo duomenimis	0,0	0,0	0,0	0,0	0,0	0,0	0,0	0,0	25,0	25,0	25,0	0,0	07
01 01 03	Priemonė: Rengti Lietuvos Respublikos 2010 m. visuotinio žemės ūkio surašymo statistinę informaciją	53,0	53,0	40,5	0,0	0,0	0,0	0,0	0,0	0,0	0,0	0,0	0,0	
01 02	Uždavinys: Atlikti statistinius tyrimus, rengti statistinę informaciją, užtikrinti jos kokybę	15489,7	15439,7	11287,0	50,0	20149,1	19199,1	13944,3	950,0	16050,2	15750,2	11535,0	300,0	
01 02 01	Priemonė: Rengti socialinę ir demografinę statistiką	4499,4	4499,4	3086,7	0,0	4433,3	4433,3	3229,4	0,0	4082,3	4082,3	3134,4	0,0	
01 02 02	Priemonė: Rengti statistinę informaciją apie alkoholinių gėrimų ir tabako gaminių (išskyrus nelegalius) gamybą, importą, eksportą, pardavimą, mažmenines kainas ir jų pokyčius, įsigijimo išlaidas, vartojimą ir jo padarinius ir skelbti ją informaciniame biuletenyje „Alkoholio ir tabako gaminių vartojimas ir jo padariniai“	10,0	10,0	10,0	0,0	10,0	10,0	10,0	0,0	10,0	10,0	10,0	0,0	08

Tikslo, uždavinio, priemonės kodas	Strateginių tikslų, programų, programų tikslų, uždavinių ir priemonių pavadinimai	2012-ųjų metų asignavimai				2013-ųjų metų asignavimai				2014-ųjų metų asignavimai				Tarpinstitucinio veiklos plano kodas, Vyriausybės prioriteto kodas
		iš viso	iš jų			iš viso	iš jų			iš viso	iš jų			
			išlaidoms		turtui įsigyti		išlaidoms		turtui įsigyti		išlaidoms		turtui įsigyti	
			iš viso	iš jų darbo užmokesčiui			iš viso	iš jų darbo užmokesčiui			iš viso	iš jų darbo užmokesčiui		
01 02 03	Priemonė: Peržiūrėti ir atnaujinti kultūros statistinių rodiklių sistemą, atsižvelgiant į vartotojų poreikius ir Europos Sąjungos kultūros statistikos suderinimą	12,0	12,0	9,0	0,0	12,0	12,0	9,0	0,0	12,0	12,0	9,0	0,0	13
01 02 04	Priemonė: Rengti makroekonomikos statistiką	3777,7	3727,7	2815,1	50,0	5135,9	4185,9	3096,4	950,0	4085,9	3785,9	2815,1	300,0	
01 02 05	Priemonė: Rengti verslo statistiką	5847,0	5847,0	4336,4	0,0	6047,0	6047,0	4337,0	0,0	6047,6	6047,6	4336,7	0,0	
01 02 06	Priemonė: Rengti žemės ūkio, miškininkystės, žuvininkystės ir aplinkosaugos statistiką	688,9	688,9	526,2	0,0	3856,2	3856,2	2758,9	0,0	1157,7	1157,7	726,2	0,0	
01 02 07	Priemonė: Rengti mokslo, inovacijų, informacinių visuomenės ir regioninę (miestų) statistiką	654,7	654,7	503,6	0,0	654,7	654,7	503,6	0,0	654,7	654,7	503,6	0,0	
01 03	Uždavinys: Tobulinti statistinių duomenų rinkimą, apdorojimą ir sklaidą, sudaryti sąlygas efektyviai vykdyti Statistikos departamentui priskirtas funkcijas	7336,1	7286,1	3967,8	50,0	12284,9	11334,9	4597,0	950,0	12060,8	11060,8	4731,0	1000,0	
01 03 01	Priemonė: Plėtoti informacines technologijas, modernizuoti statistinių duomenų rinkimą, apdorojimą ir sklaidą	3281,3	3231,3	1742,5	50,0	4596,3	3646,3	2032,4	950,0	4932,2	3932,2	2226,1	1000,0	I, III
01 03 02	Priemonė: Organizuoti Statistikos departamento veiklą, užtikrinti jos stebėseną ir gerinimą	4042,8	4042,8	2225,3	0,0	7665,6	7665,6	2564,6	0,0	7128,6	7128,6	2504,9	0,0	
01 03 03	Priemonė: Pirmininkauti ir atstovauti Europos Sąjungos Tarybai santykiuose su kitomis Europos Sąjungos institucijomis statistikos srityje	12,0	12,0	0,0	0,0	23,0	23,0	0,0	0,0	0,0	0,0	0,0	0,0	02
02	Tikslas: Pajamomis, gautomis už suteiktas paslaugas, prisidėti prie oficialiosios statistikos tobulinimo ir plėtos	300,0	300,0	0,0	0,0	200,0	200,0	0,0	0,0	200,0	200,0	0,0	0,0	

Tikslo, uždavinio, priemonės kodas	Strateginių tikslų, programų, programų tikslų, uždavinių ir priemonių pavadinimai	2012-ųjų metų asignavimai				2013-ųjų metų asignavimai				2014-ųjų metų asignavimai				Tarpinstitucinio veiklos plano kodas, Vyriausybės prioriteto kodas
		iš viso	iš jų			iš viso	iš jų			iš viso	iš jų			
			išlaidoms		turtui įsigyti		išlaidoms		turtui įsigyti		išlaidoms		turtui įsigyti	
			iš viso	iš jų darbo užmokesčiui			iš viso	iš jų darbo užmokesčiui			iš viso	iš jų darbo užmokesčiui		
02 01	Uždavinys: Atlikti užsakomuosius statistikos darbus ir efektyviai valdyti patikėjimo teise naudojamą valstybės nekilnojamąjį turtą	300,0	300,0	0,0	0,0	200,0	200,0	0,0	0,0	200,0	200,0	0,0	0,0	
02 01 01	Priemonė: Teikti paslaugas pagal sutartis	300,0	300,0	0,0	0,0	200,0	200,0	0,0	0,0	200,0	200,0	0,0	0,0	
	Iš viso asignavimų Oficialiosios statistikos tvarkymo programai	24150,0	24050,0	15900,0	100,0	33333,0	31433,0	18846,0	1900,0	28396,0	27096,0	16336,0	1300,0	
	Iš jų pagal finansavimo šaltinius:													
	1. Lietuvos Respublikos valstybės biudžetas	24150,0	24050,0	15900,0	100,0	33333,0	31433,0	18846,0	1900,0	28396,0	27096,0	16336,0	1300,0	
	iš jo:													
	1.1. bendrojo finansavimo lėšos	0,0	0,0	0,0	0,0	0,0	0,0	0,0	0,0	0,0	0,0	0,0	0,0	
	1.2. Europos Sąjungos ir kitos tarptautinės finansinės paramos lėšos	0,0	0,0	0,0	0,0	0,0	0,0	0,0	0,0	0,0	0,0	0,0	0,0	
	1.3. specialiųjų programų lėšos ir pajamų įmokos	300,0	300,0	0,0	0,0	200,0	200,0	0,0	0,0	200,0	200,0	0,0	0,0	
	2. Kiti šaltiniai	0,0	0,0	0,0	0,0	0,0	0,0	0,0	0,0	0,0	0,0	0,0	0,0	

6 lentelė. 2011-2014 m. Oficialiosios statistikos tvarkymo programos tikslai, uždaviniai, vertinimo kriterijai ir jų reikšmės

Vertinimo kriterijaus kodas	Tikslų, uždavinių, vertinimo kriterijų pavadinimai ir matavimo vienetai	Vertinimo kriterijų reikšmės			
		2011 metų	2012 metų	2013 metų	2014 metų
	1 tikslas: Aprūpinti visuomenę kokybiška statistine informacija, atspindinčia socialinės ekonominės raidos tendencijas ir aplinkos pokyčius, ir gerinti teikiamų paslaugų kokybę				
R-01-01-01-01	Paskelbtų pranešimų spaudai, atspindinčių šalies socialines ekonomines aktualijas, skaičius	280	283	285	290
R-01-01-01-02	Mėnesinės statistinės informacijos paskelbimo vidutinė trukmė dienomis ataskaitiniam laikotarpiui pasibaigus pagal pranešimų spaudai skelbimo kalendorių	19	19	19	19

Vertinimo kriterijaus kodas	Tikslių, uždavinių, vertinimo kriterijų pavadinimai ir mato vienetai	Vertinimo kriterijų reikšmės			
		2011 metų	2012 metų	2013 metų	2014 metų
R-01-01-01-03	Ketvirtinės statistinės informacijos paskelbimo vidutinė trukmė dienomis ataskaitiniam laikotarpiui pasibaigus pagal pranešimų spaudai skelbimo kalendorių	56	55	54	53
R-01-01-01-04	Metinės statistinės informacijos paskelbimo vidutinė trukmė dienomis ataskaitiniam laikotarpiui pasibaigus pagal skelbimo Rodiklių duomenų bazėje kalendorių	188	185	180	175
R-01-01-01-05	Į elektroninę erdvę perkeltos statistinės informacijos, parengtos pagal Oficialiosios statistikos darbų programą, dalis, procentais	95	96	97	98
R-01-01-01-06	Respondentų (ūkio subjektų), teikiančių statistines ataskaitas elektronine forma, dalis, procentais	69	71	73	75
	1 tikslo 1 uždavinys: Atlikti visuotinius surašymus				
P-01-01-01-01-01	Paskelbtų Lietuvos Respublikos 2011 m. visuotinio gyventojų ir būstų surašymo rezultatų dalis, procentais	6	–	100	
P-01-01-01-01-02	Paskelbtų Lietuvos Respublikos 2010 m. visuotinio žemės ūkio surašymo rezultatų dalis, procentais	20	100		
P-01-01-01-01-03	Parengta susisteminta informacija apie užsienio valstybėse nuolat gyvenančių Lietuvos Respublikos piliečių, Lietuvoje gimusių asmenų skaičių (vertinimo kriterijaus reikšmės siekiama atsižvelgiant į Lietuvos statistikos departamentui kitų valstybių atitinkamų institucijų pateiktą informaciją)	–	–	–	parengta ir paskelbta statistinė informacija
	1 tikslo 2 uždavinys: Atlikti statistinius tyrimus, rengti statistinę informaciją, užtikrinti jos kokybę				
P-01-01-01-02-01	Socialinę demografinę raidą atspindinčių statistinių rodiklių reikšmių, parengtų ir paskelbtų Rodiklių duomenų bazėje, skaičius, tūkst.	3250	3600	3900	4200
P-01-01-01-02-02	Verslą apibūdinančių statistinių rodiklių reikšmių, parengtų ir paskelbtų Rodiklių duomenų bazėje, skaičius, tūkst.	4600	5500	6400	7300
P-01-01-01-02-03	Žemės ūkį ir aplinkos būklę atspindinčių statistinių rodiklių reikšmių, parengtų ir paskelbtų Rodiklių duomenų bazėje, skaičius, tūkst.	633	810	830	870
P-01-01-01-02-04	Makroekonomikos raidą apibūdinančių statistinių rodiklių reikšmių, parengtų ir paskelbtų Rodiklių duomenų bazėje, skaičius, tūkst.	37000	41000	43000	44000
P-01-01-01-02-05	Parengtų ir interneto svetainėje paskelbtų statistinių tyrimų (darbų) metodikų ir metodinių aprašų	135	138	140	140

Vertinimo kriterijaus kodas	Tikslų, uždavinių, vertinimo kriterijų pavadinimai ir mato vienetai	Vertinimo kriterijų reikšmės			
		2011 metų	2012 metų	2013 metų	2014 metų
	skaičius				
P-01-01-01-02-06	Parengtų ir interneto svetainėje paskelbtų statistinių rodiklių kokybės aprašų skaičius	180	185	188	190
P-01-01-01-02-07	Parengta statistinė informacija apie alkoholinių gėrimų ir tabako gaminių (išskyrus nelegalius) gamybą, importą, eksportą, pardavimą, mažmenines kainas ir jų pokyčius, įsigijimo išlaidas, vartojimą ir jo padarinius, informacinių biuletenių skaičius		2	2	2
	1 tikslo 3 uždavinys: Tobulinti statistinių duomenų rinkimą, apdorojimą ir sklaidą, sudaryti sąlygas efektyviai vykdyti Statistikos departamentui priskirtas funkcijas				
P-01-01-01-03-01	Sudarytos sąlygos ūkio subjektams statistines ataskaitas teikti elektronine forma, įdiegtų elektroninių ataskaitų formų dalis, palyginti su visomis ūkio subjektams skirtomis statistinėmis ataskaitomis, procentais	95	100	100	100
P-01-01-01-03-02	Administracinių duomenų šaltinių pagrindu parengtų statistinių rodiklių dalis, procentais	39	40	40,5	41
P-01-01-01-03-03	Užtikrintas nepertraukiamas viešųjų elektroninių paslaugų prieinamumas, procentais	99	99	99	99
P-01-01-01-03-04	Teminių statistinės informacijos lentelių, paskelbtų interneto svetainėje, skaičius	1170	1250	1300	1350
P-01-01-01-03-05	Organizuota priemonių, skirtų oficialiajai statistikai populiarinti ir statistiniam raštingumui didinti, skaičius	10	10	10	15
P-01-01-01-03-06	Valstybės tarnautojų ir darbuotojų mokymams skirtų žmogaus dienų skaičius	2500*	2350*	600	600
P-01-01-01-03-07	Komandiruočių į Europos Sąjungos Tarybos darbo struktūras nagrinėti su statistika susijusių klausimų skaičius	–	8	10	–
P-01-01-01-03-08	Parengtų susitikimų statistikos srityje koncepcijų skaičius	–	1	–	–
	2 tikslas: Pajamomis, gautomis už suteiktas paslaugas, prisidėti prie oficialiosios statistikos tobulinimo ir plėtros				
R-01-01-02-01	Gautos įplaukos už paslaugas ir statistikos darbus, vykdomus pagal sutartis, mln. Lt	0,3	0,3	0,2	0,2
	2 tikslo 1 uždavinys: Atlikti užsakomuosius statistikos darbus ir efektyviai valdyti patikėjimo teise naudojamą valstybės nekilnojamąjį turta				
P-01-01-02-01-01	Pagal sutartis atliekamų užsakomųjų darbų ir teikiamų paslaugų skaičius	4	4	4	4

*Igyvendinamas Europos Sąjungos struktūrinės paramos projektas „Statistikos departamento prie Lietuvos Respublikos Vyriausybės valstybės tarnautojų ir darbuotojų, dirbančių pagal darbo sutartis, kvalifikacijos tobulinimas ir profesinių gebėjimų stiprinimas“.

7 lentelė. 2012 metų pareigybių skaičius pagal pareigybių grupes

Eil. Nr.	Institucijos/įstaigos pavadinimas	Pareigybių skaičius								Išlaidos darbo užmokesčiui tūkst. Lt
		Institucijos/įstaigos vadovai ir pavaduotojai		Kitų padalinių vadovai ir pavaduotojai		Specialistai/ neturintys pavaldžių asmenų ir kiti		Iš viso	iš jų valstybės tarnautojai	
		iš viso	iš jų valstybės tarnautojai	iš viso	iš jų valstybės tarnautojai	iš viso	iš jų valstybės tarnautojai			
1.	Statistikos departamentas	5	4*	76	70	495	166	576	240	15900,0
	Kiti biudžeto lėšas gaunantys subjektai	–	–	–	–	–	–	–	–	–
Iš viso pareigybių:		5	4*	76	70	495	166	576	240	15900,0
Iš viso išlaidų darbo užmokesčiui, tūkst. Lt		339,4	252,6	3633,1	3520,6	11927,5	6147,7	15900,0	9920,9	15900,0

*Statistikos departamento generalinis direktorius – valstybės pareigūnas.

8 lentelė. 2012–2014 metų investicijų projektai ir asignavimai

(tūkst. litų)

Priemonės kodas	Investicijų projekto pavadinimas	Įgyvendinimo terminai		Bendra vertė	Panaudota lėšų iki 2011 metų	Planuojama panaudoti 2011 metais	2012 metais			2013 metais			2014 metais		
		pradžiai	pabaigai				Lietuvos Respublikos valstybės biudžeto lėšų poreikis	iš jų		Lietuvos Respublikos valstybės biudžeto lėšų poreikis	iš jų		Lietuvos Respublikos valstybės biudžeto lėšų poreikis	iš jų	
								įstaigų pajamų įmokos	Europos Sąjungos ir kita tarptautinė finansinė parama		įstaigų pajamų įmokos	Europos Sąjungos ir kita tarptautinė finansinė parama		įstaigų pajamų įmokos	Europos Sąjungos ir kita tarptautinė finansinė parama
01 03 01	Einamiesiems tikslams skirtas turtas	2012	2014	2100	0	753	100	0	0	1000	0	0	1000	0	0
Iš viso investicijų projektams				2100	0	753	100	0	0	1000	0	0	1000	0	0

9 lentelė. Vyriausybės programos nuostatų įgyvendinimas per Statistikos departamento 2012–2014 metų strateginį veiklos planą 2012 metais

Vyriausybės programa		Strateginis veiklos planas	
Nr.	Nuostatos pavadinimas	Uždavinio / priemonės pavadinimas	Kodas
Vyriausybės programos IV dalies 691 punktas	Inicijuosime visapusiškus ilgalaikius su šeimos institutu susijusių socialinių ir demografinių procesų tyrimus ir instituto raidos stebėseną (monitoringą).	Atlikti visuotinius surašymus / Atlikti 2011 m. visuotinį gyventojų ir būstų surašymą	01 01/ 01 01 01

Lietuvos statistikos departamento
(90.008.0927)
2012–2014-ųjų metų strateginio veiklos plano
priedas

VERTINIMO KRITERIJŲ TECHNINIS PRIEDAS

I. VERTINIMO KRITERIJAUS (KODAS – E-01-01) TECHNINIS PRIEDAS

2012–2014 m.

Pavadinimas	Kodas
Asignavimų valdytojas Statistikos departamentas	90.008.0927
Strateginis tikslas Išplėsti paslaugas vartotojams tinkamiausia forma teikiant išsamią ir detalią oficialiąją statistinę informaciją vieno kontakto principu, racionaliai naudojant išteklius ir nedidinant statistinės atskaitomybės naštos respondentams	01
Programa (nurodoma, kai techninis priedas pildomas rezultato ir produkto vertinimo kriterijams)	-
Programos tikslas ar uždavinys (nurodoma, kai techninis priedas pildomas rezultato ir produkto vertinimo kriterijams)	-
Vyriausybės veiklos prioritetas (nurodoma, kai techninis priedas pildomas Vyriausybės veiklos prioriteto vertinimo kriterijui)	-
Efeko vertinimo kriterijus Vartotojų pasitenkinimo Statistikos departamento teikiamomis paslaugomis lygis, procentais	E-01-01

1.	Apibrėžimas	Statistikos vartotojų pasitenkinimo lygis yra apibendrintas rodiklis, parodantis Statistikos departamento veiklos rezultatų pripažinimą visuomenėje ir produktų bei paslaugų kokybę.
2.	Ar tai yra naujas vertinimo kriterijus	Ne
3.	Pasirinkimo pagrindimas	Rodiklis leidžia stebėti, kaip visuomenė vertina Statistikos departamento produktus ir teikiamas paslaugas, jų kokybę, pasitikėjimą institucija ir nustatyti gerintinas sritis siekiant užsibrėžto tikslo.
4.	Skaičiavimo metodas	Vartotojų pasitenkinimo lygis apskaičiuojamas kaip statistinės informacijos kokybės charakteristikų (reikalingumo, pakankamumo, suprantamumo, pasitikėjimo ir žinomumo) ir paslaugų kokybės charakteristikų svertinis vidurkis. Atskirų charakteristikų įverčiai gaunami naudojant gyventojų apklausų duomenis, svoriai nustatomi pagal kokybės charakteristikos svarbą vartotojui. Vartotojų pasitenkinimo lygio skaičiavimo

		<p>tvarkos aprašas patvirtintas Statistikos departamento prie Lietuvos Respublikos Vyriausybės generalinio direktoriaus 2008 m. sausio 8 d. įsakymu Nr. DĮ-6.</p> <p>2012 m. siekiamas vartotojų pasitenkinimo lygis – 63 procentai (2011 m. planuota pasiekti 62 proc., 2010 m. faktas – 61 proc.). Statistikos departamento vartotojų pasitenkinimo lygio skalė yra: 0–20 proc. labai blogai, 20–40 proc. blogai, 40–55 proc. patenkinamai, 55–65 proc. gerai ir daugiau kaip 65 proc. – labai gerai.</p>
5.	Duomenų šaltinis	Naudojami duomenys, gaunami imčių metodu atliekant gyventojų nuomonių tyrimą. Asmenys į imtį renkami iš Lietuvos Respublikos gyventojų registro. Gyventojų apklausą kasmet atlieka viešosios nuomonės apklausos tyrimo kompanija (paslauga perkama).
6.	Duomenų auditas	Oficialiosios statistikos tvarkymo programos vidaus auditas, 2010-11-12 Nr. 3.
7.	Skaičiavimo reguliarumas	Metinis
8.	Už vertinimo kriterijų atsakingas kontaktinis asmuo	<p>Ryšių su visuomene skyriaus vedėja – Gita Burokaitė, tel. 236 4826; gita.burokaite@stat.gov.lt</p> <p>Metodologijos ir kokybės skyriaus vedėja – B. Kaminskienė, tel. 236 4614; brone.kaminskiene@stat.gov.lt</p>
9.	Kita informacija apie vertinimo kriterijaus patikimumą	<p>Šis rodiklis yra glaudžiai susijęs su gyventojų pasitikėjimu valstybės institucijomis, bendraisiais jų lūkesčiais, šalies socialine ir ekonomine padėtimi, todėl ekonominio sunkmečio laikotarpiu išlieka rizika, kad gyventojų nuomonė nėra adekvati Statistikos departamento teikiamų paslaugų ir produktų kokybei ir jų vertinimui, todėl planinė šio vertinimo kriterijaus reikšmė gali būti nepasiekta.</p> <p>Kritine riba, kai reikia imtis aktyvių korekcinų veiksmų, laikoma, kai vartotojų pasitenkinimo lygis yra mažesnis nei 55 procentai.</p>

**II. VERTINIMO KRITERIJAUS
(KODAS – E-01-02)
TECHNINIS PRIEDAS**

2012–2014 m.

Pavadinimas	Kodas
Asignavimų valdytojas Statistikos departamentas	90.008.0927
Strateginis tikslas Išplėsti paslaugas vartotojams tinkamiausia forma teikiant išsamią ir detalią oficialiąją statistinę informaciją vieno kontakto principu, racionaliai naudojant išteklius ir nedidinant statistinės atskaitomybės naštos respondentams	01
Programa (nurodoma, kai techninis priedas pildomas rezultato ir produkto vertinimo kriterijams)	-
Programos tikslas ar uždavinys (nurodoma, kai techninis priedas pildomas rezultato ir produkto vertinimo kriterijams)	-
Vyriausybės veiklos prioritetas (nurodoma, kai techninis priedas pildomas Vyriausybės veiklos prioriteto vertinimo kriterijui)	-
Efeko vertinimo kriterijus Visuomenės susidomėjimas Statistikos departamento produktais ir teikiamomis elektroninėmis paslaugomis, vidutinis Statistikos departamento interneto svetainės lankytojų per dieną skaičius	E-01-02

1.	Apibrėžimas	Vertinimo kriterijus parodo visuomenės susidomėjimą Statistikos departamento produktais ir teikiamomis elektroninėmis paslaugomis bei jų reikalingumą.
2.	Ar tai yra naujas vertinimo kriterijus	Ne
3.	Pasirinkimo pagrindimas	Rodiklis padeda įvertinti lankytojų srautus interneto svetainėje ir atskiruose svetainės skyreliuose (antrinėse svetainėse), jų pokyčius, atsisakyti neaktualių produktų, tobulinti internetu teikiamas paslaugas ir užtikrinti jų prieinamumą.
4.	Skaičiavimo metodas	Statistikos departamento interneto svetainės skaitiklių fiksuojamo lankytojų skaičiaus ir kalendorinių dienų per atitinkamą laikotarpį skaičiaus santykis (Statistikos departamento sistemos darbuotojų apsilankymai svetainėje nefiksuojami). Rodiklis vertinamas fiksuojant lankomumą pagrindinėje svetainėje ir antrinėse svetainėse. 2012 m. tikimasi vidutiniškai per dieną sulaukti 15,5 tūkst. lankytojų (2011 m. planuota sulaukti 15,3 tūkst. vartotojų).
5.	Duomenų šaltinis	Statistikos departamento interneto svetainės (pagrindinės ir antrinių) skaitiklių duomenys.
6.	Duomenų auditas	Oficialiosios statistikos tvarkymo programos vidaus auditas, 2010-11-12 Nr. 3.
7.	Skaičiavimo reguliarumas	Ketvirtinis
8.	Už vertinimo kriterijų atsakingas kontaktinis asmuo	Ryšų su visuomene skyriaus vedėja – Gita Burokaitė, tel. 236 4826; gita.burokaite@stat.gov.lt

9.	Kita informacija apie vertinimo kriterijaus patikimumą	Dalis vartotojų, dažnai besilankančių Statistikos departamento interneto svetainėje, savo kompiuterių interneto naršyklėse išsisaugo tiesioginius antrinių svetainių adresus (rodiklių duomenų bazės, elektroninių ataskaitų formų sistemos ir kt.), todėl jų apsilankymai nėra įskaitomi, remiamasi pagrindinės svetainės skaitiklio parodymais. Nuo 2011 m. vertinami ir antrinių svetainių skaitiklių parodymai, atsižvelgiant į tarp svetainių migruojančius lankytojus ir pašalinus informaciją apie paieškos sistemos serverių prisijungimus.
----	--	---

**III. VERTINIMO KRITERIJAUS
(KODAS – E-01-03)
TECHNINIS PRIEDAS**

2012–2014 m.

Pavadinimas	Kodas
Asignavimų valdytojas Statistikos departamentas	90.008.0927
Strateginis tikslas Išplėsti paslaugas vartotojams tinkamiausia forma teikiant išsamią ir detalią oficialiąją statistinę informaciją vieno kontakto principu, racionaliai naudojant išteklius ir nedidinant statistinės atskaitomybės naštos respondentams	01
Programa (nurodoma, kai techninis priedas pildomas rezultato ir produkto vertinimo kriterijams)	-
Programos tikslas ar uždavinys (nurodoma, kai techninis priedas pildomas rezultato ir produkto vertinimo kriterijams)	-
Vyriausybės veiklos prioritetas (nurodoma, kai techninis priedas pildomas Vyriausybės veiklos prioriteto vertinimo kriterijui)	I
Efeko vertinimo kriterijus Statistinės atskaitomybės našta respondentams (ūkio subjektams), vidutinės metinės vienos įmonės laiko sąnaudos statistiniams duomenims parengti ir statistinėms ataskaitoms pildyti, valandomis.	E-01-03

1.	Apibrėžimas	Vertinimo kriterijus parodo ūkio subjektų patiriamas išlaidas, išreikštas laiku, skiriamu statistiniams duomenims rengti ir statistinėms ataskaitoms pildyti, taip pat Statistikos departamento priemonių, skirtų statistinei naštai mažinti, veiksmingumą. Įvertinus vienos darbo valandos kainą, rodiklis gali būti išreikštas pinigine verte.
2.	Ar tai yra naujas vertinimo kriterijus	Ne
3.	Pasirinkimo pagrindimas	Statistikos departamente sukurta naštos respondentams stebėsenos sistema įgalina fiksuoti ir subalansuoti statistinės atskaitomybės našta augant statistinės informacijos poreikiui ir įgyvendinant naujus Europos Sąjungos statistikos teisės aktus bei numatyti priemones statistinei atskaitomybei supaprastinti ar ieškoti kitų duomenų šaltinių. Šiais veiksmais Statistikos departamentas prisideda prie šalies Geresnio reglamentavimo programos įgyvendinimo. Šio rodiklio pokyčiai parodo ir Statistikos departamento atliekamų veiksmų naštai mažinti efektyvumą.
4.	Skaičiavimo metodas	Šio efekto kriterijaus reikšmei duomenys gaunami kartu su statistinėmis ataskaitomis, kuriose yra prašoma respondentų nurodyti laiko sąnaudas, skirtas statistiniams rodikliams parengti ir ataskaitai pildyti. Suskaičiuojamos vidutinės vieno respondento laiko sąnaudos kiekvienai statistinei ataskaitai parengti. Atsižvelgiant į ataskaitų periodiškumą ir respondentų skaičių, gaunamos vidutinės metinės vieno ūkio subjekto laiko sąnaudos

		<p>statistiniams duomenims parengti ir visoms statistinėms ataskaitoms pildyti, valandomis. Įmonių statistinės atskaitomybės naštos vertinimo metodika, patvirtinta Statistikos departamento prie Lietuvos Respublikos Vyriausybės generalinio direktoriaus 2008 m. sausio 23 d. įsakymu Nr. DĮ-27.</p> <p>2012 m. siekiama statistinę naštą vidutiniškai vienam respondentui sumažinti iki 10,0 val. (2011 m. planuota sumažinti iki 10,5 val., 2010 m. faktas – 10,8 val.)</p>
5.	Duomenų šaltinis	Respondentų, dalyvaujančių statistiniuose tyrimuose, pateikti duomenys.
6.	Duomenų auditas	Oficialiosios statistikos tvarkymo programos vidaus auditas, 2010-11-12 Nr. 3.
7.	Skaičiavimo reguliarumas	Metinis
8.	Už vertinimo kriterijų atsakingas kontaktinis asmuo	Metodologijos ir kokybės skyriaus Imčių poskyrio vedėja – D. Kavaliauskienė, tel. 236 4624; daliute.kavaliauskiene@stat.gov.lt
9.	Kita informacija apie vertinimo kriterijaus patikimumą	
