

## 2018 METŲ PIRMO KETVIRČIO BIUDŽETO VYKDYMO ATASKAITŲ AIŠKINAMASIS RAŠTAS

Lietuvos statistikos departamentas yra biudžetinė įstaiga, neturinti pavaldžių įstaigų, kuri yra finansuojama iš valstybės biudžeto pagal tokius patvirtintos oficialiosios statistikos tvarkymo programos (programos kodas 01 001) išlaidų sąmatos finansavimo šaltinius:

valstybės biudžeto lėšos – ataskaitinio laikotarpio planas – 2012,2 tūkst. eurų, gauta – 1455,7 tūkst. eurų.

Lietuvos statistikos departamento pajamų įmokos – ataskaitinio laikotarpio išlaidų planas kartu su viršplaninėmis pajamų įmokomis – 12,5 tūkst. eurų, gauta asignavimų – 10,8 tūkst. eurų, ataskaitinio laikotarpio pajamų įmokų planas – 5,0 tūkst. eurų, faktinės įmokos – 24,8 tūkst. eurų – tai Lietuvos statistikos departamento pajamos už teikiamas paslaugas.

Lietuvos statistikos departamentas biudžeto lėšų likučio 2018 m. kovo 31 d. bankų sąskaitose ir kasoje neturėjo.

Lietuvos statistikos departamentas 2018 metų pirmą ketvirtį finansinės nuomos (lizingo) ir pirkimo išsimokėtinai įsipareigojimų neturėjo.

Lietuvos statistikos departamento biudžeto lėšų mokėtinos sumos 2018 m. kovo 31 d. buvo 510,6 tūkst. eurų, iš jų:

86,1 tūkst. eurų – Lietuvos statistikos departamento apskaičiuotas gražintinas darbo užmokestis (kartu su gyventojų pajamų mokesčiu ir socialinio draudimo įmokomis, išskaitomomis iš darbuotojo) pagal 2018 m. kovo 31 d. būklę;

26,6 tūkst. eurų – tai socialinio draudimo įmokos, priskaičiuotos nuo gražintino darbo užmokesčio pagal 2018 m. kovo 31 d. būklę;

212,0 tūkst. eurų – mokėtinas kovo mėn. darbo užmokestis;

21,9 tūkst. eurų – mokėtinas kovo mėn. gyventojų pajamų mokeskis;

18,3 tūkst. eurų – mokėtinos kovo mėn. socialinio draudimo įmokos, išskaitomos iš darbuotojo;

61,9 tūkst. eurų – mokėtinos kovo mėn. darbdavio socialinio draudimo įmokos;

0,2 tūkst. eurų – mokėtinos sumos pagal vykdomuosius raštus;

80,4 tūkst. eurų – mokėtinos sumos tiekėjams, iš jų 10,2 tūkst. eurų – už ryšių paslaugas, 0,3 tūkst. eurų – už transporto išlaikymą; 12,8 tūkst. eurų – už patalpų nuomą ir ilgalaikio materialiojo turto einamąjį remontą, 17,0 tūkst. eurų – už komunalines paslaugas, 16,7 tūkst. eurų – už informacinių technologijų prekes ir paslaugas; 23,4 tūkst. eurų – už kitas prekes ir paslaugas;

3,2 tūkst. eurų – mokėtina darbdavio socialinė parama už laikinojo nedarbingumo dvi pirmas dienas ir mirties pašalpai.

Biudžeto lėšų gautinos sumos 2018 m. kovo 31 d. buvo 28,7 tūkst. eurų, iš jų – 13,7 tūkst. eurų komandiruočių avansai Lietuvos statistikos departamento darbuotojams, 14,0 tūkst. eurų Europos Komisijos skola Lietuvos statistikos departamentui už kelionių bilietus ir 1,0 tūkst. eurų Finansų ministerijos skola už kelionės į Europos Tarybos darbo struktūras bilietus.

Generalinė direktorė



Vilija Lapėnienė

Ekonomikos ir finansų skyriaus vedėja



Agnė Reut



Lietuvos statistikos departamentas , ,

(įstaigos pavadinimas, kodas Juridinių asmenų registre, adresas)

BIUDŽETO IŠLAIDŲ ŠAMATOS VYKDYMO  
2018 M. KOVO 31 D.

ketvirtinė

(metinė, ketvirtinė)

ATASKAITA

2018-10-13 Nr. \_\_\_\_\_  
(data)

				Kodas
Ministerijos/Savivaldybės				90
Departamento				008
Įstaigos				0927
Programos				
Finansavimo šaltinio				
Valstybės funkcijos				

Data: 18.04.10  
Laikas: 13:13:09

Sumos Eur

Išlaidų ekonominės klasifikacijos kodas	Išlaidų pavadinimas	Eil. Nr.	Asignavimų planas, įskaitant patikslinimus		Gauti asignavimai kartu su įskaitytu praėjusių metų išėjų likučiu	Panaudoti asignavimai
			metams	ataskaitiniam laikotarpiui		
1	2	3	4	5	6	7
2 + 3	IŠLAIDOS IŠ VISO	307	9.268.543,00	2.024.743,00	1.466.508,55	1.466.508,55
2.	IŠLAIDOS	1	8.397.543,00	2.014.743,00	1.466.508,55	1.466.508,55
2.1,	DARBO UŽMOKESTIS IR SOCIALINIS DRAUDIMAS	2	7.014.200,00	1.639.900,00	1.214.685,71	1.214.685,71
2.1.1,	Darbo užmokestis	3	5.426.000,00	1.290.500,00	924.561,51	924.561,51
2.1.1.1	Darbo užmokestis	4	5.426.000,00	1.290.500,00	924.561,51	924.561,51
2.1.1.1.1	Darbo užmokestis	5	5.426.000,00	1.290.500,00	924.561,51	924.561,51
2.1.1.1.1.1	Darbo užmokestis pinigais	6	5.426.000,00	1.290.500,00	924.561,51	924.561,51
2.1.1.1.1.01	Darbo užmokestis pinigais	8	1.588.200,00	349.400,00	290.124,20	290.124,20
2.1.1.2,	Socialinio draudimo įmokos	9	1.588.200,00	349.400,00	290.124,20	290.124,20
2.1.1.2.1	Socialinio draudimo įmokos	10	1.588.200,00	349.400,00	290.124,20	290.124,20
2.1.1.2.1.1	Socialinio draudimo įmokos	11	1.588.200,00	349.400,00	290.124,20	290.124,20
2.1.1.2.1.1.01	Socialinio draudimo įmokos	12	1.340.943,00	358.943,00	236.006,08	236.006,08
2.2,	PREKIŲ IR PASLAUGŲ NAUDOJIMAS	13	1.340.943,00	358.943,00	236.006,08	236.006,08
2.2.1,	Prekių ir paslaugų naudojimas	14	1.340.943,00	358.943,00	236.006,08	236.006,08
2.2.1.1	Prekių ir paslaugų naudojimas	15	1.340.943,00	358.943,00	236.006,08	236.006,08
2.2.1.1.1	Prekių ir paslaugų naudojimas	17	3.900,00			
2.2.1.1.1.02	Medikamentai (ir darbuotojų sveikatos tikrinimas)	18	103.000,00	30.800,00	25.151,72	25.151,72
2.2.1.1.1.05	Ryšių paslaugos	19	8.000,00	1.500,00	831,93	831,93
2.2.1.1.1.06	Transporto išlaikymas	23	112.500,00	42.500,00	42.400,33	42.400,33
2.2.1.1.1.1.1	Komandiruotės (transporto, apgyvendinimo, ryšio ir kitos komandiruotės išlaidos)	25	167.700,00	38.400,00	30.573,24	30.573,24
2.2.1.1.1.1.14	Ilgalaikio materialiojo ir nematerialiojo turto nuoma (įskaitant veiklos nuomą)	26	17.300,00	2.300,00	319,05	319,05
2.2.1.1.1.1.15	Ilgalaikio materialiojo turto einamasis remontas	27	10.000,00	2.000,00	160,00	160,00
2.2.1.1.1.1.16	Kvalifikacijos kėlimas	28	6.300,00			
2.2.1.1.1.1.17	Apmokėjimas ekspertams ir konsultantams	30	125.643,00	59.043,00	47.319,93	47.319,93
2.2.1.1.1.1.20	Komunalinės paslaugos		357.700,00	66.100,00	32.285,38	32.285,38
2.2.1.1.1.1.21	Informacinių technologijų prekių ir paslaugų įsigijimo išlaidos		31.400,00	3.100,00	2.824,47	2.824,47
2.2.1.1.1.1.22	Reprezentacinės išlaidos		71.400,00	1.000,00	360,00	360,00
2.2.1.1.1.1.23	Ūkinio inventoriaus įsigijimo išlaidos		326.100,00	112.200,00	53.780,03	53.780,03
2.2.1.1.1.1.30	Kitos paslaugos	31	42.400,00	15.900,00	15.816,76	15.816,76
2.7,	SOCIALINĖS IŠMOKOS (PAŠALPOS)	109	42.400,00	15.900,00	15.816,76	15.816,76
2.7.3,	Darbdavių socialinė parama	110	42.400,00	15.900,00	15.816,76	15.816,76
2.7.3.1	Darbdavių socialinė parama					

				Kodas
				Ministerijos/Savivaldybės 90
				Departamento 008
				įstaigos 0927
				Programos
Finansavimo šaltinio				
Valstybės funkcijos				

Data: 18.04.10

Laikas: 13:13:09


1	2	3	4	5	6	7
2.7.3.1.1	Darbdavių socialinė parama	111	42.400,00	15.900,00	15.816,76	15.816,76
2.7.3.1.1.01	Darbdavių socialinė parama pinigais	112	42.400,00	15.900,00	15.816,76	15.816,76
3.	SANDORIAI DĖL MATERIALIOJO IR NEMATERIALIOJO TURTO BEI FINANSINIŲ ĮSIPAREIGOJIMŲ VYKDYMAS	139	871.000,00	10.000,00		
3.1.	MATERIALIOJO IR NEMATERIALIOJO TURTO ĮSIGIJIMO IŠLAIDOS	140	871.000,00	10.000,00		
3.1.1.	Ilgalaikio materialiojo turto kūrimas ir įsigijimas	141	120.000,00	10.000,00		
3.1.1.3	Mašinos ir įrenginiai	150	120.000,00	10.000,00		
3.1.1.3.1	Mašinos ir įrenginiai	151	120.000,00	10.000,00		
3.1.1.3.1.02	Kitos mašinos ir įrenginiai	153	120.000,00	10.000,00		
3.1.2.	Nematerialiojo turto kūrimas ir įsigijimas	163	751.000,00			
3.1.2.1	Nematerialusis turtas	164	751.000,00			
3.1.2.1.1	Nematerialusis turtas	165	751.000,00			
3.1.2.1.1.02	Kompiuterinė programinė įranga, kompiuterinės programinės įrangos licencijos	167	751.000,00			
	<b>IŠ VISO</b>		<b>9.268.543,00</b>	<b>2.024.743,00</b>	<b>1.466.508,55</b>	<b>1.466.508,55</b>

Generalinė direktorė

(įstaigos vadovo ar jo (galloto asmens pareigų pavadinimas)

Ekonomikos ir finansų skyriaus vedėja

(vyriausiasis buhalteris (bhalteris))



(parašas)

(parašas)

Vilija Lapėnienė

(vardas ir pavardė)

Agnė Reut

(vardas ir pavardė)

Lietuvos statistikos departamentas , ,

(įstaigos pavadinimas, kodas Juridinių asmenų registre, adresas)

**BIUDŽETO IŠLAIDŲ ŠAMATOS VYKDYMO  
2018 M. KOVO 31 D.**

ketvirtinė

(metinė, ketvirtinė)

**ATASKAITA**

*2018-11-30* Nr.

(data)

Oficialiosios statistikos tvarkymas

(programos pavadinimas)

					Kodas	
					Ministerijos/Savivaldybės	90
					Departamento	008
					Įstaigos	0927
					Programos	01 001
Finansavimo šaltinio	1	1	1	1	1	1
Valstybės funkcijos		01	03	02	02	

Data: 18.04.10  
Laikas: 13:12:18

Sumos Eur

Išlaidų ekonominės klasifikacijos kodas	Išlaidų pavadinimas	Eil. Nr.	Asignavimų planas, įskaitant patikslinimus		Gauti asignavimai kartu su įskaitytu praėjusių metų lėšų likučiu	Panaudoti asignavimai
			metams	ataskaitiniam laikotarpiui		
1	2	3	4	5	6	7
2 + 3	IŠLAIDOS IŠ VISO	307	8.809.000,00	1.898.500,00	1.389.967,84	1.389.967,84
2.	IŠLAIDOS	1	7.938.000,00	1.888.500,00	1.389.967,84	1.389.967,84
2.1,	DARBO UŽMOKESTIS IR SOCIALINIS DRAUDIMAS	2	6.599.200,00	1.536.200,00	1.148.981,27	1.148.981,27
2.1.1,	Darbo užmokestis	3	5.108.000,00	1.211.000,00	872.951,51	872.951,51
2.1.1.1	Darbo užmokestis	4	5.108.000,00	1.211.000,00	872.951,51	872.951,51
2.1.1.1.1	Darbo užmokestis	5	5.108.000,00	1.211.000,00	872.951,51	872.951,51
2.1.1.1.1.01	Darbo užmokestis pinigais	6	5.108.000,00	1.211.000,00	872.951,51	872.951,51
2.1.2,	Socialinio draudimo įmokos	8	1.491.200,00	325.200,00	276.029,76	276.029,76
2.1.2.1	Socialinio draudimo įmokos	9	1.491.200,00	325.200,00	276.029,76	276.029,76
2.1.2.1.1	Socialinio draudimo įmokos	10	1.491.200,00	325.200,00	276.029,76	276.029,76
2.1.2.1.1.01	Socialinio draudimo įmokos	11	1.491.200,00	325.200,00	276.029,76	276.029,76
2.2,	PREKIŲ IR PASLAUGŲ NAUDOJIMAS	12	1.296.400,00	336.400,00	225.169,81	225.169,81
2.2.1,	Prekių ir paslaugų naudojimas	13	1.296.400,00	336.400,00	225.169,81	225.169,81
2.2.1.1	Prekių ir paslaugų naudojimas	14	1.296.400,00	336.400,00	225.169,81	225.169,81
2.2.1.1.1	Prekių ir paslaugų naudojimas	15	1.296.400,00	336.400,00	225.169,81	225.169,81
2.2.1.1.1.02	Medikamentai (ir darbuotojų sveikatos tikrinimas)	17	3.900,00			
2.2.1.1.1.05	Ryšių paslaugos	18	103.000,00	30.800,00	25.151,72	25.151,72
2.2.1.1.1.06	Transporto išlaidos	19	8.000,00	1.500,00	831,93	831,93
2.2.1.1.1.11	Komandiruotės (transporto, apgyvendinimo, ryšio ir kitos komandiruotės išlaidos)	23	112.500,00	42.500,00	42.400,33	42.400,33
2.2.1.1.1.14	Ilgalaikio materialiojo ir nematerialiojo turto nuoma (įskaitant veiklos nuomą)	25	167.700,00	38.400,00	30.573,24	30.573,24
2.2.1.1.1.15	Ilgalaikio materialiojo turto einamasis remontas	26	17.300,00	2.300,00	319,05	319,05
2.2.1.1.1.16	Kvalifikacijos kėlimas	27	10.000,00	2.000,00	160,00	160,00
2.2.1.1.1.17	Apmokėjimas ekspertams ir konsultantams	28	6.300,00			
2.2.1.1.1.20	Komunalinės paslaugos	30	81.100,00	36.500,00	36.483,66	36.483,66
2.2.1.1.1.21	Informacinių technologijų prekių ir paslaugų įsigijimo išlaidos		357.700,00	66.100,00	32.285,38	32.285,38
2.2.1.1.1.22	Reprezentacinės išlaidos		31.400,00	3.100,00	2.824,47	2.824,47
2.2.1.1.1.23	Ūkinio inventoriaus įsigijimo išlaidos		71.400,00	1.000,00	360,00	360,00
2.2.1.1.1.30	Kitos paslaugos	31	326.100,00	112.200,00	53.780,03	53.780,03
2.7,	SOCIALINĖS IŠMOKOS (PAŠALPOS)	98	42.400,00	15.900,00	15.816,76	15.816,76

					Kodas	
					Ministerijos/Savivaldybės	90
					Departamento	008
					Istaigos	0927
					Programos	01
						001
Finansavimo šaltinio	1	1	1	1	1	1
Valstybės funkcijos		01	03	02	02	02
						Data: 16.04.10
						Laikas: 13:12:19

1	2	3	4	5	6	7
2.7.3.	Darbdavių socialinė parama	109	42.400,00	15.900,00	15.816,76	15.816,76
2.7.3.1	Darbdavių socialinė parama	110	42.400,00	15.900,00	15.816,76	15.816,76
2.7.3.1.1	Darbdavių socialinė parama	111	42.400,00	15.900,00	15.816,76	15.816,76
2.7.3.1.1.01	Darbdavių socialinė parama pinigais	112	42.400,00	15.900,00	15.816,76	15.816,76
3.	SANDORIAI DĖL MATERIALIOJO IR NEMATERIALIOJO TURTO BEI FINANSINIŲ ĮSIPAREIGIJIMŲ VYKDYMAS	139	871.000,00	10.000,00		
3.1.	MATERIALIOJO IR NEMATERIALIOJO TURTO ĮSIGIJIMO IŠLAIDOS	140	871.000,00	10.000,00		
3.1.1.	Ilgalaikio materialiojo turto kūrimas ir įsigijimas	141	120.000,00	10.000,00		
3.1.1.3	Mašinos ir įrenginiai	150	120.000,00	10.000,00		
3.1.1.3.1	Mašinos ir įrenginiai	151	120.000,00	10.000,00		
3.1.1.3.1.02	Kitos mašinos ir įrenginiai	153	120.000,00	10.000,00		
3.1.2.	Nematerialiojo turto kūrimas ir įsigijimas	163	751.000,00			
3.1.2.1	Nematerialūs turtas	164	751.000,00			
3.1.2.1.1	Nematerialūs turtas	165	751.000,00			
3.1.2.1.1.02	Kompiuterinė programinė įranga, kompiuterinės programinės įrangos licencijos	167	751.000,00			
	<b>IŠ VISO</b>		<b>8.809.000,00</b>	<b>1.898.500,00</b>	<b>1.389.967,84</b>	<b>1.389.967,84</b>

Generalinė direktorė

(istaigos vadovo ar jo įgalioto asmens pareigų pavadinimas)

Ekonomikos ir finansų skyriaus vedėja

(vyriausiasis buhalteris (bhalteris))

Vilija Lapėnienė

(vardas ir pavardė)

Agnė Reut

(vardas ir pavardė)

## Lietuvos statistikos departamentas , ,

(įstaigos pavadinimas, kodas Juridinių asmenų registre, adresas)

## BIUDŽETO IŠLAIDŲ ŠAMATOS VYKDYMO

2018 M. KOVO 31 D.

ketvirtinė

(metinė, ketvirtinė)

## ATASKAITA

2018-04-23 Nr. \_\_\_\_\_  
(date)

Oficialiosios statistikos tvarkymas

(programos pavadinimas)

				Kodas
			Ministerijos/Savivaldybės	90
			Departamento	008
			įstaigos	0927
		Programos	01	001
Finansavimo šaltinio	1	1	1	1
Valstybės funkcijos	01	03	02	09

Data: 18.04.10

Laikas: 13:12:19

Sumos Eur

Išlaidų ekonominės klasifikacijos kodas	Išlaidų pavadinimas	Eil. Nr.	Asignavimų planas, įskaitant patikslinimus		Gauti asignavimai kartu su įskaitytu praėjusių metų išėj likučiu	Panaudoti asignavimai
			metams	ataskaitiniam laikotarpiui		
1	2	3	4	5	6	7
2 + 3	IŠLAIDOS IŠ VISO	307	432.000,00	113.700,00	65.704,44	65.704,44
2.	IŠLAIDOS	1	432.000,00	113.700,00	65.704,44	65.704,44
2.1,	DARBO UŽMOKESTIS IR SOCIALINIS DRAUDIMAS	2	415.000,00	103.700,00	65.704,44	65.704,44
2.1.1,	Darbo užmokestis	3	318.000,00	79.500,00	51.610,00	51.610,00
2.1.1.1	Darbo užmokestis	4	318.000,00	79.500,00	51.610,00	51.610,00
2.1.1.1.1	Darbo užmokestis	5	318.000,00	79.500,00	51.610,00	51.610,00
2.1.1.1.1.1	Darbo užmokestis pinigais	6	318.000,00	79.500,00	51.610,00	51.610,00
2.1.1.1.1.01	Darbo užmokestis pinigais	6	318.000,00	79.500,00	51.610,00	51.610,00
2.1.2,	Socialinio draudimo įmokos	8	97.000,00	24.200,00	14.094,44	14.094,44
2.1.2.1	Socialinio draudimo įmokos	9	97.000,00	24.200,00	14.094,44	14.094,44
2.1.2.1.1	Socialinio draudimo įmokos	10	97.000,00	24.200,00	14.094,44	14.094,44
2.1.2.1.1.01	Socialinio draudimo įmokos	11	97.000,00	24.200,00	14.094,44	14.094,44
2.2,	PREKIŲ IR PASLAUGŲ NAUDOJIMAS	12	17.000,00	10.000,00		
2.2.1,	Prekių ir paslaugų naudojimas	13	17.000,00	10.000,00		
2.2.1.1	Prekių ir paslaugų naudojimas	14	17.000,00	10.000,00		
2.2.1.1.1	Prekių ir paslaugų naudojimas	15	17.000,00	10.000,00		
2.2.1.1.1.20	Komunalinės paslaugos	30	17.000,00	10.000,00		
	IŠ VISO		432.000,00	113.700,00	65.704,44	65.704,44

Generalinė direktorė

(įstaigos vadovo ar jo įgalloto asmens pareigų pavadinimas)

Ekonomikos ir finansų skyriaus vedėja

(vyriausiasis buhalteris (bhalteris))

(parašas)

(parašas)

Vilija Lapėnienė

(vardas ir pavardė)

Agnė Reut

(vardas ir pavardė)

## Lietuvos statistikos departamentas , ,

(įstaigos pavadinimas, kodas Juridinių asmenų registre, adresas)

## BIUDŽETO IŠLAIDŲ ŠAMATOS VYKDYMO

2018 M. KOVO 31 D.

ketvirtinė

(metinė, ketvirtinė)

## ATASKAITA

2018-11-23 Nr.

(data)

Oficialiosios statistikos tvarkymas

(programos pavadinimas)

				Kodas
			Ministerijos/Savivaldybės	90
			Departamento	008
			Įstaigos	0927
			Programos	01 001
Finansavimo šaltinio	1	4	1	1
Valstybės funkcijos	01	03	03	01

Data: 18.04.10

Laikas: 13:12:21

Sumos Eur

Išlaidų ekonominės klasifikacijos kodas	Išlaidų pavadinimas	Eil. Nr.	Asignavimų planas, įskaitant patikslinimus		Gauti asignavimai kartu su įskaitytu praėjusių metų išlaidų likučiu	Panaudoti asignavimai
			metams	ataskaitiniam laikotarpiui		
1	2	3	4	5	6	7
2 + 3	IŠLAIDOS IŠ VISO	307	27.543,00	12.543,00	10.836,27	10.836,27
2.	IŠLAIDOS	1	27.543,00	12.543,00	10.836,27	10.836,27
2.2.	PREKIŲ IR PASLAUGŲ NAUDOJIMAS	12	27.543,00	12.543,00	10.836,27	10.836,27
2.2.1.	Prekių ir paslaugų naudojimas	13	27.543,00	12.543,00	10.836,27	10.836,27
2.2.1.1	Prekių ir paslaugų naudojimas	14	27.543,00	12.543,00	10.836,27	10.836,27
2.2.1.1.1	Prekių ir paslaugų naudojimas	15	27.543,00	12.543,00	10.836,27	10.836,27
2.2.1.1.1.20	Komunalinės paslaugos	30	27.543,00	12.543,00	10.836,27	10.836,27
	IŠ VISO		27.543,00	12.543,00	10.836,27	10.836,27

Generalinė direktorė

(įstaigos vadovo ar jo įgalioto asmens pareigų pavadinimas)

Ekonomikos ir finansų skyriaus vedėja

(vyriausiasis buhalteris (buhalteris))

(parašas)

(parašas)

Vilija Lapėnienė

(vardas ir pavardė)

Agnė Reut

(vardas ir pavardė)



Lietuvos statistikos departamentas, 188600177, Gedimino pr. 29, Vilnius  
(įstaigos pavadinimas, kodas Juridinių asmenų registre, adresas)

## FINANSINĖS NUOMOS (LIZINGO) IR PIRKIMO IŠSIMOKĖTINAI ĮSIPAREIGOJIMŲ

2018 M. kovo 31 D.

ketvirtinė  
(metinė, ketvirtinė, mėnesinė)

### ATASKAITA\*

2018-04-23 Nr. \_\_\_\_\_  
(data)

	Kodas
Ministerijos / Savivaldybės	90
Departamento	008
Įstaigos	0927

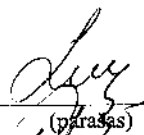
(tūkst. eurų)


Pavadinimas	Eil. Nr.	Įsipareigojimai	
		Iš viso	iš jų biudžeto lėšos
1	2	3	4
Įsipareigojimo likutis metų pradžioje	1	0	0
Pasirašytų per laikotarpį sutarčių vertė (atitinkanti įsigyto turto įsigijimo vertę)	2		
Įsipareigojimo už finansinės nuomos (lizingo) būdu ir išsimokėtinai įsigytą turtą apmokėjimas (be palūkanų)	3		
Per ataskaitinį laikotarpį priskaičiuota palūkanų	4		
Palūkanų apmokėjimas per ataskaitinį laikotarpį	5		
Įsipareigojimo likutis laikotarpio pabaigoje	6	0	0

\* Ataskaitą rengia ir teikia visi viešojo sektoriaus subjektai, nepriklausomai nuo jų teisinės formos. Ataskaitos duomenys turi sutapti su finansinių ataskaitų rinkinio duomenimis.

Generalinė direktorė  
(įstaigos vadovo ar jo įgalioto asmens pareigų pavadinimas)

Ekonomikos ir finansų skyriaus vedėja  
(vyriausiasis buhalteris (bhalteris))

  
(parašas)

  
(parašas)

Vilija Lapėnienė  
(vardas ir pavardė)

Agnė Reut  
(vardas ir pavardė)

Forma Nr. 4 patvirtinta  
Lietuvos Respublikos finansų ministro  
2008 m. gruodžio 31 d. įsakymu Nr. 1K-465  
(Lietuvos Respublikos finansų ministro  
2018 m. vasario 7 d. įsakymo Nr. 1K-50 redakcija)

Lietuvos statistikos departamentas, 188600177, Gedimino pr. 29, Vilnius

(įstaigos pavadinimas, kodas Juridinių asmenų registre, adresas)

### MOKĖTINŲ IR GAUTINŲ SUMŲ

2018 M. KOVO 31 D.

ketvirtinė

(metinė, ketvirtinė)

### ATASKAITA

2018-04-23 Nr. \_\_\_\_\_

(data)

Ministerijos/Savivaldybės	Kodas	90
Departamento		8
Įstaigos		927

(tūkst. eurų)

Išlaidų ekonominės klasifikacijos kodas	Išlaidų pavadinimas	Eil. Nr.	Mokėtinos sumos			
			biudžeto lėšos			
			likutis metų pradžioje	likutis ataskaitinio laikotarpio pabaigoje		
				iš viso	iš jų įvykdymo terminas	
			10 dienų	45 dienas		
2	<b>IŠLAIDOS</b>	1	138,8	510,6	0,0	0,0
2 1	<b>Darbo užmokestis ir socialinis draudimas</b>	2	113,6	427,0	0,0	0,0
2 1 1	Darbo užmokestis	3	87,0	338,5	0,0	x
2 1 1 1 1 1	Darbo užmokestis pinigais	4	87,0	338,5		x
	iš jų: gyventojų pajamų mokestis	5		21,9		x
2 1 1 1 2 1	Pajamos natūra	6				x
2 1 2	Socialinio draudimo įmokos	7	26,6	88,5	x	0,0
2 1 2 1 1 1	Socialinio draudimo įmokos	8	26,6	88,5	x	
2 2	<b>Prekių ir paslaugų naudojimo išlaidos</b>	9	25,2	80,4	0,0	0,0
2 2 1	Prekių ir paslaugų naudojimo išlaidos	10	25,2	80,4	0,0	0,0
2 2 1 1 1 1	Mitybos išlaidos	11			x	
2 2 1 1 1 2	Medikamentų ir medicininių paslaugų įsigijimo išlaidos	12			x	
2 2 1 1 1 5	Ryšių paslaugų įsigijimo išlaidos	13	7,6	10,2	x	
2 2 1 1 1 6	Transporto išlaikymo ir transporto paslaugų įsigijimo išlaidos	14	0,3	0,3	x	
2 2 1 1 1 7	Aprangos ir patalynės įsigijimo išlaidos	15			x	
2 2 1 1 1 11	Komandiruočių išlaidos	16				x
2 2 1 1 1 12	Gyvenamųjų vietovių viešojo ūkio išlaidos	17			x	
2 2 1 1 1 14	Materialiojo ir nematerialiojo turto nuomos išlaidos	18	0,9	12,7	x	
2 2 1 1 1 15	Materialiojo turto paprastojo remonto išlaidos	19		0,1	x	
2 2 1 1 1 16	Kvalifikacijos kėlimo išlaidos	20			x	
2 2 1 1 1 17	Ekspertų ir konsultantų paslaugų įsigijimo išlaidos	21			x	
2 2 1 1 1 20	Komunalinių paslaugų įsigijimo išlaidos	22	12,6	17,0	x	
2 2 1 1 1 21	Informacinių technologijų prekių ir paslaugų įsigijimo išlaidos	23		16,7	x	
2 2 1 1 1 22	Reprezentacinės išlaidos	24			x	
2 2 1 1 1 23	Ūkinio inventoriaus įsigijimo išlaidos	25			x	
2 2 1 1 1 30	Kitų prekių ir paslaugų įsigijimo išlaidos	26	3,8	23,4	x	
2 3	<b>Palūkanos</b>	27	0,0	0,0	x	0,0

Ministerijos/Savivaldybės	Kodas	90
Departamento		8
Istaigos		927

( tūkst. eurų )

Išlaidų ekonominės klasifikacijos kodas	Išlaidų pavadinimas	Eil. Nr	Mokėtinos sumos			
			biudžeto lėšos			
			likutis metų pradžioje	likutis ataskaitinio laikotarpio pabaigoje		
				iš viso	iš jų įvykdymo terminas	
1	2	3	4	5	6	7
2 3 1	Palūkanos	28	0,0	0,0	x	0,0
2 3 1 1	Palūkanos nerezidentams	29	0,0	0,0	x	0,0
2 3 1 1 1	Asignavimų valdytojų sumokėtos palūkanos	30			x	
2 3 1 1 2	Finansų ministerijos sumokėtos palūkanos	31			x	
2 3 1 1 3	Savivaldybių sumokėtos palūkanos	32			x	
2 3 1 2	Palūkanos rezidentams, kitiems nei valdžios sektorius (tik už tiesioginę skolą)	33	0,0	0,0	x	0,0
2 3 1 2 1	Asignavimų valdytojų sumokėtos palūkanos	34			x	
2 3 1 2 2	Finansų ministerijos sumokėtos palūkanos	35			x	
2 3 1 2 3	Savivaldybių sumokėtos palūkanos	36			x	
2 3 1 3	Palūkanos kitiems valdžios sektoriaus subjektams	37	0,0	0,0	x	0,0
2 3 1 3 1	Palūkanos valstybės biudžetui	38			x	
2 3 1 3 2	Palūkanos savivaldybių biudžetams	39			x	
2 3 1 3 3	Palūkanos nebiudžetiniams fondams	40			x	
2 3 2	Žemės nuoma	41	0,0	0,0	x	0,0
2 3 2 1	Žemės nuoma	42	0,0	0,0	x	0,0
2 3 2 1 1	Žemės nuoma	43			x	
2 4	Subsidijos	44	0,0	0,0	x	0,0
2 4 1	Subsidijos iš biudžeto lėšų	45	0,0	0,0	x	0,0
2 4 1 1 1	Subsidijos importui	46			x	
2 4 1 1 2	Subsidijos gaminiams	47			x	
2 4 1 1 3	Subsidijos gamybai	48			x	
2 5	Dotacijos	49	0,0	0,0	x	0,0
2 5 1	Dotacijos užsienio valstybėms	50	0,0	0,0	x	0,0
2 5 1 1 1 1	Dotacijos užsienio valstybėms einamiesiems tikslams	51			x	
2 5 1 1 1 2	Dotacijos užsienio valstybėms turtui įsigyti	52			x	
2 5 2	Dotacijos tarptautinėms organizacijoms	53	0,0	0,0	x	0,0
2 5 2 1 1 1	Dotacijos tarptautinėms organizacijoms einamiesiems tikslams	54			x	
2 5 2 1 1 2	Dotacijos tarptautinėms organizacijoms turtui įsigyti	55			x	
2 5 3	Dotacijos kitiems valdžios sektoriaus subjektams	56	0,0	0,0	x	0,0
2 5 3 1 1 1	Dotacijos kitiems valdžios sektoriaus subjektams einamiesiems tikslams	57			x	
2 5 3 1 1 2	Dotacijos savivaldybėms einamiesiems tikslams	58			x	
2 5 3 2 1 1	Dotacijos kitiems valdžios sektoriaus subjektams turtui įsigyti	59			x	
2 5 3 2 1 2	Dotacijos savivaldybėms turtui įsigyti	60			x	
2 6	Įmokos į Europos Sąjungos biudžetą	61	0,0	0,0	x	0,0
2 6 1	Tradiciniai nuosavi ištekčiai	62	0,0	0,0	x	0,0
2 6 1 1 1	Muitai	63			x	
2 6 1 1 2	Cukraus sektoriaus mokesčiai	64			x	
2 6 2	Pridėtinės vertės mokesčio nuosavi ištekčiai	65	0,0	0,0	x	0,0
2 6 2 1 1 1	Pridėtinės vertės mokesčio nuosavi ištekčiai	66			x	
2 6 3	Bendrųjų nacionalinių pajamų nuosavi ištekčiai	67	0,0	0,0	x	0,0
2 6 3 1 1 1	Bendrųjų nacionalinių pajamų nuosavi ištekčiai	68			x	
2 6 4	Biudžeto disbalansų korekcija Jungtinės Karalystės naudai	69	0,0	0,0	x	0,0

	Kodas
Ministerijos/Savivaldybės	90
Departamento	8
Istaigos	927
	(tūkst. eurų)

Išlaidų ekonominės klasifikacijos kodas	Išlaidų pavadinimas	Eil. Nr	Mokėtinos sumos			
			biudžeto lėšos			
			likutis metų pradžioje	likutis ataskaitinio laikotarpio pabaigoje		
				iš viso	iš jų įvykdymo terminas	
1	2	3	4	5	6	7
2 6 4 1 1	Budžeto disbalansų korekcija Jungtinės Karalystės naudai	70			x	
2 6 5	Su nuosavais ištekliais susijusios baudos, delspinigiai ir neigiamos palūkanos	71	0,0	0,0	x	0,0
2 6 5 1 1	Su nuosavais ištekliais susijusios baudos, delspinigiai ir neigiamos palūkanos	72			x	
2 7	<b>Socialinės išmokos (pašalpos)</b>	<b>73</b>	<b>0,0</b>	<b>3,2</b>	<b>x</b>	<b>0,0</b>
2 7 1	Socialinio draudimo išmokos (pašalpos)	74	0,0	0,0	x	0,0
2 7 1 1 1	Socialinio draudimo išmokos pinigais	75			x	
2 7 1 1 1	Socialinio draudimo išmokos natūra	76			x	
2 7 2	Socialinė parama (soc. paramos pašalpos) ir rentos	77	0,0	0,0	x	0,0
2 7 2 1 1	Socialinė parama pinigais	78			x	
2 7 2 1 1	Socialinė parama natūra	79			x	
2 7 2 2 1	Rentos	80			x	
2 7 3	Darbdavių socialinė parama	81	0,0	3,2	x	0,0
2 7 3 1 1	Darbdavių socialinė parama pinigais	82		3,2	x	
2 7 3 1 1	Darbdavių socialinė parama natūra	83			x	
2 8	<b>Kitos išlaidos</b>	<b>84</b>	<b>0,0</b>	<b>0,0</b>	<b>x</b>	<b>0,0</b>
2 8 1 1	Kitos išlaidos einamiesiems tikslams	85	0,0	0,0	x	0,0
2 8 1 1 1	Stipendijos	86			x	
2 8 1 1 1	Kitos išlaidos kitiems einamiesiems tikslams	87			x	
2 8 1 1 1	Neigama valiutos kurso įtaka	88			x	
2 8 1 2	Kitos išlaidos turtui įsigyti	89	0,0	0,0	x	0,0
2 8 1 2 1	Kitos išlaidos turtui įsigyti	90			x	
2 9	<b>Pervedama Europos Sąjungos, kitos tarptautinės finansinės paramos ir bendrojo finansavimo lėšos</b>	<b>91</b>	<b>0,0</b>	<b>0,0</b>	<b>x</b>	<b>0,0</b>
2 9 1	Subsidijos iš Europos Sąjungos ir kitos tarptautinės finansinės paramos (ne valdžios sektoriui)	92	0,0	0,0	x	0,0
2 9 1 1 1	Subsidijos iš Europos Sąjungos ir kitos tarptautinės finansinės paramos (ne valdžios sektoriui)	93			x	
2 9 2	Pervedamos Europos Sąjungos ir kitos tarptautinės finansinės paramos ir bendrojo finansavimo lėšos	94	0,0	0,0	x	0,0
2 9 2 1	Pervedamos Europos Sąjungos, kitos tarptautinės finansinės paramos ir bendrojo finansavimo lėšos einamiesiems tikslams	95	0,0	0,0	x	0,0
2 9 2 1 1	Pervedamos Europos Sąjungos, kitos tarptautinės finansinės paramos ir bendrojo finansavimo lėšos einamiesiems tikslams savivaldybėms	96			x	
2 9 2 1 1	Pervedamos Europos Sąjungos, kitos tarptautinės finansinės paramos ir bendrojo finansavimo lėšos einamiesiems tikslams kitiems valdžios sektoriaus subjektams	97			x	
2 9 2 1 1	Pervedamos Europos Sąjungos, kitos tarptautinės finansinės paramos ir bendrojo finansavimo lėšos einamiesiems tikslams ne valdžios sektoriui	98			x	
2 9 2 2	Pervedamos Europos Sąjungos, kitos tarptautinės finansinės paramos ir bendrojo finansavimo lėšos investicijoms	99	0,0	0,0	x	0,0

Ministerijos/Savivaldybės	Kodas	90
Departamento		8
Istaigos		927

( tūkst. eurų )

Išlaidų ekonominės klasifikacijos kodas	Išlaidų pavadinimas	Eil. Nr	Mokėtinos sumos			
			biudžeto lėšos			
			likutis metų pradžioje	likutis ataskaitinio laikotarpio pabaigoje		
				iš viso	iš jų įvykdymo terminas	
1	2	3	4	5	6	7
2 9 2 2 1	Pervedamos Europos Sąjungos, kitos tarptautinės finansinės paramos ir bendrojo finansavimo lėšos investicijoms	100	0,0	0,0	x	0,0
2 9 2 2 1 1	Pervedamos Europos Sąjungos, kitos tarptautinės finansinės paramos ir bendrojo finansavimo lėšos investicijoms, skirtoms savivaldybėms	101			x	
2 9 2 2 1 2	Pervedamos Europos Sąjungos, kitos tarptautinės finansinės paramos ir bendrojo finansavimo lėšos investicijoms kitiems valdžios sektoriaus subjektams	102			x	
2 9 2 2 1 3	Pervedamos Europos Sąjungos, kitos tarptautinės finansinės paramos ir bendrojo finansavimo lėšos investicijoms ne valdžios sektoriui	103			x	
3	<b>MATERIALIOJO IR NEMATERIALIOJO TURTO ĮSIGIJIMO, FINANSINIO TURTO PADIDĖJIMO IR FINANSINIŲ ĮSIPAREIGOJIMŲ VYKDYMO IŠLAIDOS</b>	104	0,0	0,0	x	0,0
3 1	Materialiojo ir nematerialiojo turto įsigijimo išlaidos	105	0,0	0,0	x	0,0
3 1 1	Ilgalaikio materialiojo turto kūrimo ir įsigijimo išlaidos	106	0,0	0,0	x	0,0
3 1 1 1	Žemės įsigijimo išlaidos	107	0,0	0,0	x	0,0
3 1 1 1 1	Žemės įsigijimo išlaidos	108			x	
3 1 1 2	Pastatų ir statinių įsigijimo išlaidos	109	0,0	0,0	x	0,0
3 1 1 2 1	Gyvenamųjų namų įsigijimo išlaidos	110			x	
3 1 1 2 1 2	Negyvenamųjų pastatų įsigijimo išlaidos	111			x	
3 1 1 2 1 3	Infrastruktūros ir kitų statinių įsigijimo išlaidos	112			x	
3 1 1 3	Mašinų ir įrenginių įsigijimo išlaidos	113	0,0	0,0	x	0,0
3 1 1 3 1	Transporto priemonių įsigijimo išlaidos	114			x	
3 1 1 3 1 2	Kitų mašinų ir įrenginių įsigijimo išlaidos	115			x	
3 1 1 3 1 3	Ginklų ir karinės įrangos įsigijimo išlaidos	116			x	
3 1 1 4	Kultūros ir kitų vertybių įsigijimo išlaidos	117			x	
3 1 1 5	Kito ilgalaikio materialiojo turto įsigijimo išlaidos	118			x	
3 1 2	Nematerialiojo turto kūrimo ir įsigijimo išlaidos	119	0,0	0,0	x	0,0
3 1 2 1	Kompiuterinės programinės įrangos ir kompiuterinės programinės įrangos licencijų įsigijimo išlaidos	120			x	
3 1 2 1 1	Patentų įsigijimo išlaidos	121			x	
3 1 2 1 1 4	Literatūros ir meno kūrinių įsigijimo išlaidos	122			x	
3 1 2 1 1 5	Kito nematerialiojo turto įsigijimo išlaidos	123			x	
3 1 3	Atsargų kūrimo ir įsigijimo išlaidos	124	0,0	0,0	x	0,0
3 1 3 1	Strateginių ir neliečiamųjų atsargų įsigijimo išlaidos	125	0,0	0,0	x	0,0
3 1 3 1 1	Strateginių ir neliečiamųjų atsargų įsigijimo išlaidos	126			x	
3 1 3 2	Kitų atsargų įsigijimo išlaidos	127	0,0	0,0	x	0,0
3 1 3 2 1	Žaliavų ir medžiagų įsigijimo išlaidos	128			x	
3 1 3 2 1 2	Nebaigtos gaminti produkcijos įsigijimo išlaidos	129			x	
3 1 3 2 1 3	Pagamintos produkcijos įsigijimo išlaidos	130			x	
3 1 3 2 1 4	Prekių, skirtų parduoti arba perduoti, įsigijimo išlaidos	131			x	
3 1 3 2 1 5	Karinių atsargų įsigijimo išlaidos	132			x	
3 1 3 2 1 6	Kitų atsargų įsigijimo išlaidos	133			x	

Ministerijos/Savivaldybės	Kodas	90
Departamento		8
Istaigos		927

( tūkst. eurų)

Išlaidų ekonominės klasifikacijos kodas	Išlaidų pavadinimas	Eil. Nr.	Mokėtinos sumos				
			biudžeto lėšos				
			likutis metų pradžioje	likutis ataskaitinio laikotarpio pabaigoje			
				iš viso	iš jų įvykdymo terminas		
1	2	3	4	5	6	7	
3 1 4	Ilgalakio turto finansinės nuomos (lizingo) išlaidos	134				x	
3 1 5	Biologinio turto ir žemės gelmių išteklių įsigijimo išlaidos	135				x	
3 2	Finansinio turto padidėjimo išlaidos (finansinio turto įsigijimo/investavimo išlaidos)	136				x	
3 3	Finansinių įsipareigojimų vykdymo išlaidos (grąžintos skolos)	137				x	
	<b>IŠ VISO (2+3)</b>	<b>138</b>	<b>138,8</b>	<b>510,6</b>	<b>0,0</b>	<b>0,0</b>	

Išlaidų ekonominės klasifikacijos kodas	Išlaidų pavadinimas	Eil. Nr.	Gautinos sumos	
			biudžeto lėšos	
			likutis metų pradžioje	likutis ataskaitinio laikotarpio pabaigoje
2	<b>IŠLAIDOS</b>	139	4,8	28,7
3	<b>MATERIALIOJO IR NEMATERIALIOJO TURTO ĮSIGIJIMO, FINANSINIO TURTO PADIDĖJIMO IR FINANSINIŲ ĮSIPAREIGOJIMŲ VYKDYMO IŠLAIDOS</b>	140		
	<b>IŠ VISO (2+3)</b>	<b>141</b>	<b>4,8</b>	<b>28,7</b>

Generalinė direktorė

( įstaigos vadovo ar jo įgalioto asmens pareigų pavadinimas)

*Ley*

(parašas)

Vilija Lapėnienė

(vardas, pavardė)

Ekonomikos ir finansų skyriaus vedėja

(vyriausiasis buhalteris (buhalteris))

*Agnė Reut*

(parašas)

Agnė Reut

(vardas, pavardė)