

(Žemesniojo lygio viešojo sektoriaus subjektų, išskyrus mokesčių fondus ir išteklių fondus (įskaitant socialinės apsaugos fondus), veiklos rezultatų ataskaitos forma)

Lietuvos statistikos departamentas

(viešojo sektoriaus subjekto arba viešojo sektoriaus subjektų grupės pavadinimas)

188600177, Gedimino pr. 29, Vilnius, 01500, Lietuva,

(viešojo sektoriaus subjekto, parengusio veiklos rezultatų ataskaitą arba konsoliduotąją veiklos rezultatų ataskaitą kodas, adresas)

VEIKLOS REZULTATŲ ATASKAITA

PAGAL 2014 m. kovo 31 d. DUOMENIS

2014.04.30

Nr. \_\_\_\_\_


(data)

Pateikimo valiuta ir tikslumas: litais

Eil. Nr.	Straipsniai	Pastabos Nr.	Ataskaitinis laikotarpis	Praėjęs ataskaitinis laikotarpis
A.	PAGRINDINĖS VEIKLOS PAJAMOS		8.297.080,03	7.437.016,96
I.	FINANSAVIMO PAJAMOS		8.274.625,64	7.373.117,76
I.1.	Iš valstybės biudžeto		6.512.693,23	6.242.563,56
I.2.	Iš savivaldybių biudžeto			
I.3.	Iš ES, užsienio valstybių ir tarptautinių institucijų lėšų		1.760.186,76	1.123.298,92
I.4.	Iš kitų finansavimo šaltinių		1.745,65	7.255,28
II.	MOKESČIŲ IR SOCIALINIŲ ĮMOKŲ PAJAMOS			
III.	PAGRINDINĖS VEIKLOS KITOS PAJAMOS		22.454,39	63.899,20
III.1.	Pagrindinės veiklos kitos pajamos		22.454,39	63.899,20
III.2.	Pervestinių pagrindinės veiklos kitų pajamų suma			
B.	PAGRINDINĖS VEIKLOS SAŃAUDOS		8.318.871,78	7.363.982,61
I.	DARBO UŽMOKESCIO IR SOCIALINIO DRAUDIMO		5.529.016,85	5.031.795,31
II.	NUSIDEVĖJIMO IR ARMOTIZACIJOS		937.880,48	1.017.307,46
III.	KOMUNALINIŲ PASLAUGŲ IR RYŠIŲ		326.294,95	397.396,65
IV.	KOMANDIRUOČIŲ		87.675,19	150.989,46
V.	TRANSPORTO		3.617,27	4.882,01
VI.	KVALIFIKACIJOS KĖLIMO		1.268,10	179.817,06
VII.	PAPRASTOJO REMONTO IR EKSPLOATAVIMO		1.461,82	32,60
VIII.	NŪVERTĖJIMO IR NURAŠYTŲ SUMŲ			
IX.	SUNAUDOTŲ IR PARDUOTŲ ATSARGŲ SAVIKAINA		112.588,89	155.949,23
X.	SOCIALINIŲ ĮSMOKŲ			
XI.	NUOMOS		63.860,36	45.663,64
XII.	FINANSAVIMO			
XIII.	KITŲ PASLAUGŲ		1.255.207,87	380.149,19
XIV.	KITOS			
C.	PAGRINDINĖS VEIKLOS PERVERŠIS AR DEFICITAS		-21.791,75	73.034,35
D.	KITOS VEIKLOS REZULTATAS		9.766,45	-21.254,40
I.	KITOS VEIKLOS PAJAMOS		9.766,45	-21.254,40
II.	PERVESTINOS Į BIUDŽETĄ KITOS VEIKLOS PAJAMOS			
III.	KITOS VEIKLOS SAŃAUDOS			
E.	FINANSINĖS IR INVESTICINĖS VEIKLOS REZULTATAS		302,44	-568,77
F.	APSKAITOS POLITIKOS KEITIMO BEI ESMINIŲ APSKAITOS KLAIĐŲ			
G.	PELNO MOKESTIS			
H.	GRYNASIS PERVERŠIS AR DEFICITAS PRIĖS NUOSAVYBĖS METODO		-11.722,86	51.211,18
I.	NUOSAVYBĖS METODO ĮTAKA		85.960,80	-43.254,51
J.	GRYNASIS PERVERŠIS AR DEFICITAS		74.237,94	7.956,67
I.	TENKANTIS KONTROLIUOJANČIAJAM SUBJEKTUI			
II.	TENKANTIS MAŽUMOS DALIAI			

Generalinė direktorė

(teisės aktais įpareigoto pasirašyti asmens pareigų pavadinimas)

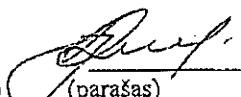
  
(parašas)

Vilija Lapėnienė

(vardas ir pavardė)

Ekonomikos ir finansų skyriaus vedėjo pavaduotoja

(vyriausiasis buhalteris (bhalteris), jeigu privaloma pagal teisės aktus)

  
(parašas)

Jūratė Ribinskienė

(vardas ir pavardė)

(Žemesniojo lygio viešojo sektoriaus subjektų, išskyrus mokesčių fondus ir išteklių fondus, finansinės būklės ataskaitos forma)

Lietuvos statistikos departamentas

(viešojo sektoriaus subjekto arba viešojo sektoriaus subjektų grupės pavadinimas)

188600177, Gedimino pr. 29, Vilnius, 01500, Lietuva,

(viešojo sektoriaus subjekto, parengusio finansinės būklės ataskaitą (konsoliduotąją finansinės būklės ataskaitą), kodas, adresas)

## FINANSINĖS BŪKLĖS ATASKAITA

PAGAL 2014 m. kovo 31 d. DUOMENIS

2014.04.30 Nr. \_\_\_\_\_  
(data)

Pateikimo valiuta ir tikslumas: litais


Eil. Nr.	Straipsniai	Pastabos Nr.	Paskutinė ataskaitinio laikotarpio diena	Paskutinė praėjusio ataskaitinio laikotarpio diena
A.	<b>ILGALAIKIS TURTAS</b>		15.312.560,41	15.307.834,17
I.	Nematerialusis turtas		4.159.592,33	4.110.500,99
I.1	Plėtros darbai			
I.2	Programinė įranga ir jos licencijos		4.159.591,33	4.110.499,99
I.3	Kitas nematerialusis turtas		1,00	1,00
I.4	Nebaigti projektai ir išankstiniai apmokėjimai			
I.5	Prestižas			
II.	Ilgalaikis materialusis turtas		9.429.171,64	9.559.497,54
II.1	Žemė			
II.2	Pastatai		7.644.263,39	7.680.869,36
II.3	Infrastruktūros ir kiti statiniai		4.510,51	4.568,17
II.4	Nekilnojamosios kultūros vertybės			
II.5	Mašinos ir įrenginiai		43.822,06	48.171,64
II.6	Transporto priemonės		4.723,89	6.870,72
II.7	Kilnojamosios kultūros vertybės			
II.8	Baldai ir biuro įranga		1.712.504,01	1.798.782,61
II.9	Kitas ilgalaikis materialusis turtas		19.347,78	20.235,04
II.10	Nebaigta statyba ir išankstiniai apmokėjimai			
III.	Ilgalaikis finansinis turtas		1.723.796,44	1.637.835,64
IV.	Mineraliniai išteklių ir kitas ilgalaikis turtas			
B.	<b>BIOLOGINIS TURTAS</b>			
C.	<b>TUMPALAIKIS TURTAS</b>		12.793.944,82	11.218.292,57
I.	Atsargos		337.199,70	432.245,20

I.1	Strateginės ir neliečiamosios atsargos			
I.2	Medžiagos, žaliavos ir ūkinis inventorius		263.755,30	307.527,64
I.3	Nebaigta gaminti produkcija ir nebaigtos vykdyti sutartys			
I.4	Pagaminta produkcija, atsargos, skirtos parduoti (perduoti)		73.444,40	124.717,56
I.5	Ilgalaikis materialusis ir biologinis turtas, skirtas parduoti			
II.	Išankstiniai apmokėjimai		40.814,93	81.041,05
III.	Per vienerius metus gautinos sumos		6.023.755,05	4.382.700,65
III.1	Gautinos trumpalaikės finansavimo sumos			
III.2	Gautini mokesčiai ir socialinės įmokos			
III.3	Gautinos finansavimo sumos		67.105,30	46.183,40
III.4	Gautinos sumos už turto naudojimą, parduotas prekes, turta, paslaugas		1.644.903,63	1.644.829,87
III.5	Sukauptos gautinos sumos		4.285.714,94	2.666.441,49
III.6	Kitos gautinos sumos		26.031,18	25.245,89
IV.	Trumpalaikės investicijos			
V.	Pinigai ir pinigų ekvivalentai		6.392.175,14	6.322.305,67
	IŠ VISO TURTO:		28.106.505,23	26.526.126,74
D.	FINANSAVIMO SUMOS		21.768.177,87	22.731.591,58
I.	Iš valstybės biudžeto		11.975.718,80	12.263.301,23
II.	Iš savivaldybės biudžeto			
III.	Iš Europos sąjungos, užsienio valstybių ir tarptautinių organizacijų		9.776.689,34	10.450.774,97
IV.	Iš kitų šaltinių		15.769,73	17.515,38
E.	ĮSIPAREIGOJIMAI		5.283.691,76	2.814.137,51
I.	Ilgalaikiai įsipareigojimai			
I.1	Ilgalaikiai finansiniai įsipareigojimai			
I.2	Ilgalaikiai atidėjimai			
I.3	Kiti ilgalaikiai įsipareigojimai			
II.	Trumpalaikiai įsipareigojimai		5.283.691,76	2.814.137,51
II.1	Ilgalaikių atidėjinių einamųjų metų dalis ir trumpalaikiai atidėjimai			
II.2	Ilgalaikių įsipareigojimų einamųjų metų dalis			
II.3	Trumpalaikiai finansiniai įsipareigojimai			
II.4	Mokėtinos subsidijos, dotacijos ir finansavimo sumos			
II.5	Mokėtinos sumos į Europos Sąjungos biudžetą			
II.6	Mokėtinos sumos į biudžetus ir fondus		34.611,92	31.632,80
II.6.1	Grąžintinos finansavimo sumos			
II.6.2	Kitos mokėtinos sumos biudžetui		34.611,92	31.632,80
II.7	Grąžintini mokesčiai, įmokos ir jų permokos			
II.8	Tiekėjams mokėtinos sumos		1.120.215,97	170.142,10
II.9	Su darbo santykiais susiję įsipareigojimai		1.095.317,55	2.550,83
II.10	Sukauptos mokėtinos sumos		3.013.084,64	2.595.850,90
II.11	Kiti trumpalaikiai įsipareigojimai		20.461,68	13.960,88

F.	GRYNASIS TURTAS		1.054.635,60	980.397,65
I.	Dalininkų kapitalas			
II.	Rezervai			
II.1	Tikrosios vertės rezervas			
II.2	Kiti rezervai			
III.	Nuosavybės metodo įtaka		541.986,45	456.025,64
IV.	Sukauptas perviršis ar deficitas		512.649,15	524.372,01
IV.1	Einamųjų metų perviršis ar deficitas		-11.722,86	-103.604,84
IV.2	Ankstesniųjų metų perviršis ar deficitas		524.372,01	627.976,85
G.	MAŽUMOS DALIS			
	IŠ VISO FINANSAVIMO SUMŲ, ĮSIPAREIGOJIMŲ, GRYNOJO TURTO IR MAŽUMOS DALIES:		28.106.505,23	26.526.126,74

Generalinė direktorė

\_\_\_\_\_  
(teisės aktais įpareigoto pasirašyti asmens pareigų pavadinimas)



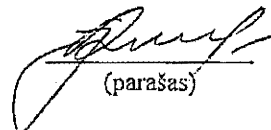
\_\_\_\_\_  
(parašas)

Vilija Lapėnienė

\_\_\_\_\_  
(vardas ir pavardė)

Ekonomikos ir finansų skyriaus vedėjo pavaduotoja

\_\_\_\_\_  
(vyriausiasis buhalteris (bhalteris))



\_\_\_\_\_  
(parašas)

Jūratė Ribinskienė

\_\_\_\_\_  
(vardas ir pavardė)

## 2014 METŲ PIRMO KETVIRČIO FINANSINIŲ ATASKAITŲ AIŠKINAMASIS RAŠTAS

### I. BENDROJI DALIS

Lietuvos statistikos departamentas (toliau – Statistikos departamentas) yra Vyriausybės įstaiga, dalyvaujanti formuojant valstybės politiką finansų ministrui priskirtoje statistikos valdymo srityje ir ją įgyvendinanti bei koordinuojanti šalies oficialiosios statistikos rengimą. Statistikos departamentas savo veikloje vadovaujasi Lietuvos Respublikos Konstitucija, įstatymais, kitais Lietuvos Respublikos Seimo priimtais teisės aktais, Lietuvos Respublikos tarptautinėmis sutartimis, Respublikos Prezidento dekretais, Lietuvos Respublikos Vyriausybės nutarimais, Ministro Pirmininko potvarkiais, kitais teisės aktais.

Lietuvos Respublikos Vyriausybės 2010 m. rugpjūčio 12 d. nutarimo Nr. 1171 (nuo 2010 m. rugpjūčio 20 d.) (Žin., 2010, Nr. 99–5125) redakcija Statistikos departamentas veikia pagal Lietuvos Respublikos Vyriausybės nustatyta tvarka parengtus strateginį ir metinį veiklos planus. Statistikos departamento strateginį veiklos planą tvirtina finansų ministras, o metinį veiklos planą – Statistikos departamento generalinis direktorius, suderinęs su finansų ministru.

Statistikos departamentas yra viešasis juridinis asmuo, turintis sąskaitą banke ir antspaudą su Lietuvos valstybės herbu ir savo pavadinimu. Statistikos departamento buveinės adresas: Gedimino pr. 29, Vilnius, Lietuvos Respublika.

Statistikos departamentas yra biudžetinė įstaiga, finansuojama iš valstybės biudžeto pagal patvirtintas Oficialiosios statistikos tvarkymo programos išlaidų sąmatas (kodas – 01.001).

Statistikos departamentas yra viešojo sektoriaus subjektas, sudarantis žemesniojo lygio finansines ataskaitas. Kaip valstybei nuosavybės teise priklausančių akcijų valdytojas disponuoja akcinės bendrovės „Informacinių verslo paslaugų įmonė“ 51,67 procentu akcijų.

Statistikos departamentas pavaldžių įstaigų, filialų ir atstovybių neturi.

Informacija apie kontroliuojamus, asocijuotuosius ir kitus subjektus ataskaitinio laikotarpio pabaigoje:

Eil. Nr. **	Subjekto tipas ir pavadinimas	Buveinės adresas	Ataskaitinio laikotarpio pabaigoje				Pagrindinė veikla
			Valdomų akcijų (dalininko įnašų) dalis (procentais)	Investicijos dydis nominaliąja verte (Lt)	Grynasis ataskaitinio laikotarpio rezultatas iš viso (Lt)	Nuosavas kapitalas arba grynasis turtas iš viso (Lt)	
1	2	3	4	5	6	7	8
1.	Kontroliuojamos biudžetinės įstaigos		X	X			
3.	Kontroliuojamos valstybinės aukštosios mokyklos ir valstybiniai moksliniai tyrimų institutai, kurių teisinė forma yra viešoji įstaiga						
3.1.	...						
3.2.	...						
4.	Kitos kontroliuojamos viešosios įstaigos						
4.1.	...						
4.2.	...						
5.	Valstybės ir savivaldybių įmonės***		X	X			
5.1.	...		X	X			
5.2.	...		X	X			
6.	Kontroliuojamos akcinės ir uždarosios akcinės bendrovės						
6.1.	UAB „Informacinio verslo paslaugų įmonė“	Gedimino pr. 31, Vilnius	51,67	1181810,0	166365,0	3336188,0	Kompiuterinių ir informacinių paslaugų teikimas juridiniams ir fiziniams asmenims
6.2.	...						
7.	Asocijuotieji subjektai						
7.1.	...						
7.2.	...						
8.	Administruojami išteklių fondai		X	X			
8.1.	...		X	X			
8.2.	...		X	X			

Informacija apie kontroliuojamus, asocijuotuosius ir kitus subjektus ataskaitinio laikotarpio pabaigoje:

<b>Eil. Nr.</b>	<b>Subjekto tipas ir pavadinimas</b>	<b>Subjektų skaičius</b>
1	2	3
1.	Kontroliuojamos biudžetinės įstaigos	-
2.	Kontroliuojamos viešosios įstaigos, priskiriamos prie viešojo sektoriaus subjektų	-
3.	Kontroliuojamos viešosios įstaigos, nepriskiriamos prie viešojo sektoriaus subjektų	-
4.	Valstybės ir savivaldybių įmonės*	-
5.	Kontroliuojamos akcinės ir uždarnosios akcinės bendrovės	1
6.	Asocijuotieji subjektai	-
7.	Administruojami išteklių fondai	-
8.	Administruojami mokesčių fondai	-

\* – teikiama informacija apie tas valstybės ar savivaldybės įmones, kuriose viešojo sektoriaus subjektas įgyvendina įmonės savininko teises ir pareigas.

## II. APSKAITOS POLITIKA

Statistikos departamento apskaitos politika aprašyta 2013 metų finansinių ataskaitų rinkinyje.

## III. PASTABOS

1 pastaba. Finansavimo sumos.

**FINANSAVIMO SUMOS PAGAL ŠALTINIŲ, TIKSLINĘ PASKIRTĮ IR JŲ POKYČIAI PER ATASKAITINĮ LAIKOTARPĮ**

Eil. Nr.	Finansavimo sumos	Per ataskaitinį laikotarpį										Finansavimo sumų likutis ataskaitinio laikotarpio pradžioje	Finansavimo sumų likutis ataskaitinio laikotarpio pabaigoje
		3	4	5	6	7	8	9	10	11	12		
		Finansavimo sumos (gautos), išskyrus neatlyginimai gautą turį	Finansavimo sumų pergrupavimas	Neatlyginimai gautas turas	Perduota kitiems viešojo sektoriaus subjektams	Finansavimo sumų sumažėjimas dėl turto pardavimo	Finansavimo sumų panaudojimo savo veiklai	Finansavimo sumų sumažėjimas dėl jų perdavimo ne viešojo sektoriaus subjektams	Finansavimo o sumos (grąžintos)	Finansavimo sumų (gautinų) pasikeitimas			
1	2	3	4	5	6	7	8	9	10	11	12	13	
1.	Iš valstybės biudžeto (išskyrus dalį, gautą iš Europos Sąjungos, užsienio valstybių ir tarptautinių organizacijų):	12263301,23	4843685,77				5009479,11			142710,99	20921,90	11975718,80	
1.1.	nepiniginiam turtui įsigyti	12227494,95	65167,00	52208,31			400151,80			142710,99	3824,82	11948543,28	
1.2.	kitoms išlaidoms kompensuoti	35806,28	4778518,77	-52208,31			4609327,31				17097,08	27175,52	
2.	Iš savivaldybės biudžeto (išskyrus savivaldybės biudžeto asignavimų dalį, gautą iš Europos Sąjungos, užsienio valstybių ir tarptautinių organizacijų):												
2.1.	nepiniginiam turtui įsigyti												
2.2.	kitoms išlaidoms kompensuoti												
3.	Iš Europos Sąjungos, užsienio valstybių ir tarptautinių organizacijų (finansavimo sumų dalis, kuri gaunama iš Europos Sąjungos, neįskaitant finansavimo sumų iš valstybės ar savivaldybės biudžetų ES projektams finansuoti):	10450774,97	1041395,70				1722098,33				6617,00	9776689,34	
3.1.	nepiniginiam turtui įsigyti	4529384,27					696857,05					3832527,22	
3.2.	kitoms išlaidoms kompensuoti	5921390,70	1041395,70				1025241,28				6617,00	5944162,12	
4.	Iš kitų šaltinių:	17515,38					1745,65					15769,73	
4.1.	nepiniginiam turtui įsigyti	17515,38					1745,65					15769,73	
4.2.	kitoms išlaidoms kompensuoti												
5.	Iš viso finansavimo sumų	22731591,58	5885081,47				6733323,09			142710,99	27538,90	21768177,87	



**2 pastaba. Apskaitiniai įverčiai.**

Statistikos departamente apskaitinių įverčių keitimo nebuvo.

**3 pastaba. Restruktūrizavimas.**

Ataskaitiniu laikotarpiu Statistikos departamente struktūrinių pokyčių nebuvo.

**4 pastaba. Neapibrėžtieji įsipareigojimai.**

Statistikos departamente neapibrėžtųjų įsipareigojimų ar neapibrėžtojo turto pokyčių ataskaitinio laikotarpio pabaigoje nebuvo.

**5 pastaba. Teisiniai ginčai.**

Statistikos departamente per ataskaitinį laikotarpį sprendimų dėl teisinių ginčų nebuvo.

**6 pastaba. Reikšmingi įvykiai.**

Statistikos departamente reikšmingų įvykių po paskutinės tarpinio ataskaitinio laikotarpio dienos nebuvo.

Generalinė direktorė



Vilija Lapėnienė

Ekonomikos ir finansų skyriaus vedėjo pavaduotoja



Jūratė Ribinskienė