

(Žemesniojo lygio viešojo sektoriaus subjektų, išskyrus mokesčių fondus ir išteklių fondus (įskaitant socialinės apsaugos fondus), veiklos rezultatų ataskaitos forma)

Lietuvos statistikos departamentas

(viešojo sektoriaus subjekto arba viešojo sektoriaus subjektų grupės pavadinimas)

188600177, Gedimino pr. 29, Vilnius, 01500, Lietuva,

(viešojo sektoriaus subjekto, parengusio veiklos rezultatų ataskaitą arba konsoliduotąją veiklos rezultatų ataskaitą kodas, adresas)

**VEIKLOS REZULTATŲ ATASKAITA**

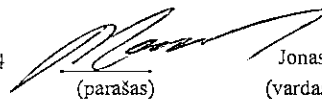
PAGAL 2018 m. kovo 31 d. DUOMENIS

2018-05-21 Nr. \_\_\_\_\_  
(data)

*Pateikimo valiuta ir tikslumas: eurai*


Eil. Nr.	Straipsniai	Pastabos Nr.	Ataskaitinis laikotarpis	Praėjęs ataskaitinis laikotarpis
A.	PAGRINDINĖS VEIKLOS PAJAMOS		2.233.893,24	2.145.879,58
I.	FINANSAVIMO PAJAMOS		2.220.468,28	2.135.739,08
I.1.	Iš valstybės biudžeto		2.123.685,83	2.006.919,58
I.2.	Iš savivaldybių biudžeto			
I.3.	Iš ES, užsienio valstybių ir tarptautinių institucijų lėšų		96.782,45	128.559,28
I.4.	Iš kitų finansavimo šaltinių			260,22
II.	MOKESČIŲ IR SOCIALINIŲ ĮMOKŲ PAJAMOS			
III.	PAGRINDINĖS VEIKLOS KITOS PAJAMOS		13.424,96	10.140,50
III.1.	Pagrindinės veiklos kitos pajamos		13.424,96	10.140,50
III.2.	Pervestinių pagrindinės veiklos kitų pajamų suma			
B.	PAGRINDINĖS VEIKLOS SĄNAUDOS		-2.228.855,69	-2.149.783,16
I.	DARBO UŽMOKESČIO IR SOCIALINIO DRAUDIMO		-1.680.845,12	-1.672.689,27
II.	NUSIDĖJIMO IR ARMOTIZACIJOS		-230.035,12	-182.024,24
III.	KOMUNALINIŲ PASLAUGŲ IR RYŠIŲ		-79.525,09	-71.697,36
IV.	KOMANDIRUOČIŲ		-26.694,24	-22.902,51
V.	TRANSPORTO		-1.116,34	-716,65
VI.	KVALIFIKACIJOS KĖLIMO		-160,00	-10.182,79
VII.	PAPRASTOJO REMONTO IR EKSPLOATAVIMO		-1.491,29	-1.331,46
VIII.	NUVERTEJIMO IR NURĄŠYTŲ SUMŲ		6.817,82	-0,29
IX.	SUNAUDOJTŲ IR PARDUOTŲ ATSARGŲ SAVIKAINA		-42.367,17	-33.999,83
X.	SOCIALINIŲ ĮŠMOKŲ			
XI.	NUOMOS		-42.413,06	-26.493,42
XII.	FINANSAVIMO			
XIII.	KITŲ PASLAUGŲ		-120.026,08	-124.105,34
XIV.	KITOS		-11.000,00	-3.640,00
C.	PAGRINDINĖS VEIKLOS PERVERŠIS AR DEFICITAS		5.037,55	-3.903,58
D.	KITOS VEIKLOS REZULTATAS		7.772,50	-4.805,68
I.	KITOS VEIKLOS PAJAMOS		11.642,89	
II.	PERVESTINOS Į BIUDŽETĄ KITOS VEIKLOS PAJAMOS			
III.	KITOS VEIKLOS SĄNAUDOS		-3.870,39	-4.805,68
E.	FINANSINĖS IR INVESTICINĖS VEIKLOS REZULTATAS		-398,01	
F.	APSKAITOS POLITIKOS KEITIMO BEI ESMINIŲ APSKAITOS KLAIIDŲ TAISYMO ĮTAKA		108.029,28	
G.	PELNO MOKESTIS			
H.	GRYNASIS PERVERŠIS AR DEFICITAS PRIEŠ NUOSAVYBĖS METODO ĮTAKĄ		120.441,32	-8.709,26
I.	NUOSAVYBĖS METODO ĮTAKA		-28.498,07	15.656,01
J.	GRYNASIS PERVERŠIS AR DEFICITAS		91.943,24	6.946,75
I.	TENKANTIS KONTROLIUOJANČIAJAM SUBJEKTUI			
II.	TENKANTIS MAŽUMOS DALIAI			

Generalinio direktoriaus pirmasis pavaduotojas, pavaduojantis generalinį direktorių  
(viešojo sektoriaus subjekto vadovas arba jo įgaliotas administracijos vadovas)

  
(parašas)

Jonas Markelevičius  
(vardas ir pavardė)

Ekonomikos ir finansų skyriaus vedėja  
(vyriausiasis buhalteris (buhalteris))

  
(parašas)

Agnė Reut  
(vardas ir pavardė)

(Žemesniojo lygio viešojo sektoriaus subjektų, išskyrus mokesčių fondus ir išteklių fondus, finansinės būklės ataskaitos forma)

Lietuvos statistikos departamentas  
(viešojo sektoriaus subjekto arba viešojo sektoriaus subjektų grupės pavadinimas)  
188600177, Gedimino pr. 29, Vilnius, 01500, Lietuva

(viešojo sektoriaus subjekto, parengusio finansinės būklės ataskaitą (konsoliduotąją finansinės būklės ataskaitą), kodas, adresas)

FINANSINĖS BŪKLĖS ATASKAITA  
PAGAL 2018 M. KOVO 31 D. DUOMENIS

2018-05-21 Nr. \_\_\_\_\_  
(data)

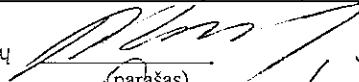
Pateikimo valiuta ir tikslumas: eurais


Eil. Nr.	Straipsniai	Pastabos Nr.	Paskutinė ataskaitinio laikotarpio diena	Paskutinė praėjusio ataskaitinio laikotarpio diena
<b>A.</b>	<b>ILGALAIKIS TURTAS</b>		2.412.863,61	2.687.769,07
I.	Nematerialusis turtas		954.353,53	1.139.465,50
I.1	Plėtros darbai			
I.2	Programinė įranga ir jos licencijos		954.353,24	1.139.465,21
I.3	Kitas nematerialusis turtas		0,29	0,29
I.4	Nebaigti projektai ir išankstiniai mokėjimai			
I.5	Prestižas			
II.	Ilgalaikis materialusis turtas		457.705,21	519.000,63
II.1	Žemė			
II.2	Pastatai			16.525,78
II.3	Infrastruktūros ir kiti statiniai			
II.4	Nekilnojamosios kultūros vertybės			
II.5	Mašinos ir įrenginiai		7,83	7,82
II.6	Transporto priemonės		0,29	0,29
II.7	Kilnojamosios kultūros vertybės			
II.8	Baldai ir biuro įranga		454.455,53	499.133,84
II.9	Kitas ilgalaikis materialusis turtas		3.241,56	3.332,90
II.10	Nebaigta statyba ir išankstiniai mokėjimai			
III.	Ilgalaikis finansinis turtas		1.000.804,87	1.029.302,94
IV.	Mineraliniai ištekliai ir kitas ilgalaikis turtas			
<b>B.</b>	<b>BIOLOGINIS TURTAS</b>			
<b>C.</b>	<b>TRUMPALAIKIS TURTAS</b>		7.381.999,88	6.564.734,98
I.	Atsargos		95.706,95	118.153,45
I.1	Strateginės ir neliečiamosios atsargos			
I.2	Medžiagos, žaliavos ir ūkinis inventorių		76.535,60	98.480,35
I.3	Nebaigta gaminti produkcija ir nebaigtos vykdyti sutartys			
I.4	Pagaminta produkcija, atsargos, skirtos parduoti (perduoti)		19.171,35	19.673,10
I.5	Ilgalaikis materialusis ir biologinis turtas, skirtas parduoti			
II.	Išankstiniai apmokėjimai		2.320,62	3.321,68
III.	Per vienus metus gautinos sumos		3.646.701,83	3.113.810,54
III.1	Gautinos trumpalaikės finansinės sumos			
III.2	Gautini mokesčiai ir socialinės įmokos			
III.3	Gautinos finansavimo sumos			
III.4	Gautinos sumos už turto naudojimą, parduotas prekes, turtą, paslaugas		2.275.386,94	2.280.282,26
III.5	Sukauptos gautinos sumos		1.371.270,39	833.122,93
III.6	Kitos gautinos sumos		44,50	405,35
IV.	Trumpalaikės investicijos			
V.	Pinigai ir pinigų ekvivalentai		3.637.270,48	3.329.449,31
	<b>IŠ VISO TURTO:</b>		<b>9.794.863,49</b>	<b>9.252.504,05</b>
<b>D.</b>	<b>FINANSAVIMO SUMOS</b>		5.758.368,40	5.820.787,44
I.	Iš valstybės biudžeto		2.139.943,88	2.390.259,91
II.	Iš savivaldybės biudžeto			
III.	Iš Europos Sąjungos, užsienio valstybių ir tarptautinių organizacijų		3.617.189,12	3.429.292,14
IV.	Iš kitų šaltinių		1.235,40	1.235,39
<b>E.</b>	<b>ĮSIPAREIGOJIMAI</b>		1.591.655,05	1.078.819,82
I.	Ilgalaikiai įsipareigojimai		225.452,08	225.452,08
I.1	Ilgalaikiai finansiniai įsipareigojimai			
I.2	Ilgalaikiai atidėjiniai			
I.3	Kiti ilgalaikiai įsipareigojimai		225.452,08	225.452,08

Eil. Nr.	Straipsniai	Pastabos Nr.	Paskutinė ataskaitinio laikotarpio diena	Paskutinė praėjusio ataskaitinio laikotarpio diena
II.	Trumpalaikiai įsipareigojimai		1.366.202,97	853.367,74
II.1	Ilgalaikių atidėjinių einamųjų metų dalis ir trumpalaikiai atidėjiniai			
II.2	Ilgalaikių įsipareigojimų einamųjų metų dalis		112.726,75	112.726,75
II.3	Trumpalaikiai finansiniai įsipareigojimai			
II.4	Mokėtinos subsidijos, dotacijos ir finansavimo sumos			
II.5	Mokėtinos sumos į Europos Sąjungos biudžetą			
II.6	Mokėtinos sumos į biudžetus ir fondus		2.310,66	8.868,08
II.6.1	Gražintinos finansavimo sumos			81,06
II.6.2	Kitos mokėtinos sumos biudžetui		2.310,66	8.787,02
II.7	Mokėtinos socialinės išmokos			
II.8	Gražintini mokesčiai, įmokos ir jų permokos			
II.9	Tiekėjams mokėtinos sumos		80.333,61	26.182,86
II.10	Su darbo santykiais susiję įsipareigojimai		323.648,15	529,86
II.11	Sukauptos mokėtinos sumos		846.682,45	704.777,57
II.12	Kiti trumpalaikiai įsipareigojimai		501,35	282,62
F.	<b>GRYNASIS TURTAS</b>		2.444.840,04	2.352.896,79
I.	Dalininkų kapitalas			
II.	Rezervai			
II.1	Tikrosios vertės rezervas			
II.2	Kiti rezervai			
III.	Nuosavybės metodo įtaka		572.756,79	601254,86
IV.	Sukauptas perviršis ar deficitas		1.872.083,25	1.751.641,93
IV.1	Einamųjų metų perviršis ar deficitas		120.441,32	-165844
IV.2	Ankstesnių metų perviršis ar deficitas		1.751.641,93	1917485,93
G.	<b>MAŽUMOS DALIS</b>			
	<b>IŠ VISO FINANSAVIMO SUMŲ, ĮSIPAREIGOJIMŲ, GRYNOJO TURTO IR MAŽUMOS DALIES:</b>		<b>9.794.863,49</b>	<b>9.252.504,05</b>

Generalinio direktoriaus pirmasis pavaduotojas, pavaduojantis generalinį direktorių  
(viešojo sektoriaus subjekto vadovas arba jo įgaliotas administracijos vadovas)

Ekonomikos ir finansų skyriaus vedėja  
(vyriausiasis buhalteris (buhalteris))

  
(parašas)

  
(parašas)

Jonas Markelevičius  
(vardas ir pavardė)

Agnė Reut  
(vardas ir pavardė)

## 2018 METŲ PIRMO KETVIRČIO FINANSINIŲ ATASKAITŲ AIŠKINAMASIS RAŠTAS

### I. BENDROJI DALIS

Lietuvos statistikos departamentas (toliau – Statistikos departamentas) yra Vyriausybės įstaiga, dalyvaujanti formuojant valstybės politiką finansų ministru priskirtoje statistikos valdymo srityje ir ją įgyvendinanti bei koordinuojanti šalies oficialiosios statistikos rengimą. Statistikos departamentas savo veikloje vadovaujasi Lietuvos Respublikos Konstitucija, įstatymais, kitais Lietuvos Respublikos Seimo priimtais teisės aktais, Lietuvos Respublikos tarptautinėmis sutartimis, Respublikos Prezidento dekretais, Lietuvos Respublikos Vyriausybės nutarimais, Ministro Pirmininko potvarkiais, kitais teisės aktais.

Statistikos departamentas veikia pagal Lietuvos Respublikos Vyriausybės nustatyta tvarka parengtus strateginį ir metinį veiklos planus. Statistikos departamento strateginį veiklos planą tvirtina finansų ministras, o metinį veiklos planą – Statistikos departamento generalinis direktorius, suderinęs su finansų ministru.

Statistikos departamentas yra viešasis juridinis asmuo, turintis sąskaitą banke ir antspaudą su Lietuvos valstybės herbu ir savo pavadinimu. Statistikos departamento buveinės adresas: Gedimino pr. 29, Vilnius, Lietuvos Respublika.

Statistikos departamentas yra biudžetinė įstaiga, finansuojama iš valstybės biudžeto pagal patvirtintas Oficialiosios statistikos tvarkymo programos išlaidų sąmatas (kodas – 01.001).

Statistikos departamentas yra viešojo sektoriaus subjektas, sudarantis žemesniojo lygio finansines ataskaitas. Kaip valstybei nuosavybės teise priklausančių akcijų valdytojas disponuoja akcinės bendrovės „Informacinių verslo paslaugų įmonė“ 51,67 procentu akcijų.

Statistikos departamentas pavaldžių įstaigų, filialų ir atstovybių neturi.

Informacija apie kontroliuojamus, asocijuotuosius ir kitus subjektus ataskaitinio laikotarpio pabaigoje:

Eil. Nr. **	Subjekto tipas ir pavadinimas	Buveinės adresas	Ataskaitinio laikotarpio pabaigoje					Pagrindinė veikla
			Valdomų akcijų (dažninuko įnašų) dalis (procentais)	Investicijos dydis nominaliąja verte (Eur)	Grynasis ataskaitinio laikotarpio rezultatas iš viso (Eur)	Nuosavas kapitalas arba grynasis turtas iš viso (Eur)	7	
1	2	3	4	5	6	7	8	
1.	Kontroliuojamos biudžetinės įstaigos		X	X				
3.	Kontroliuojamos valstybinės aukštosios mokyklos ir valstybiniai moksliniai tyrimų institutai, kurių teisinė forma yra viešoji įstaiga							
3.1.	...							
3.2.	...							
4.	Kitos kontroliuojamos viešosios įstaigos							
4.1.	...							
4.2.	...							
5.	Valstybės ir savivaldybių įmonės***		X	X				
5.1.	...		X	X				
5.2.	...		X	X				
6.	Kontroliuojamos akcinės ir uždarosios akcinės bendrovės							
6.1.	UAB „Informacinio verslo paslaugų įmonė“	Gedimino pr. 31, Vilnius	51,67	202596,00	-55154,00	1500586,00	Kompiuterinių ir informacinių paslaugų teikimas juridiniams ir fiziniams asmenims	
6.2.	...							
7.	Asocijuotieji subjektai							
7.1.	...							
7.2.	...							
8.	Administruojami išteklių fondai	X	X	X				
8.1.	...	X	X	X				
8.2.	...	X	X	X				

Informacija apie kontroliuojamus, asocijuotuosius ir kitus subjektus ataskaitinio laikotarpio pabaigoje:

<b>Eil. Nr.</b>	<b>Subjekto tipas ir pavadinimas</b>	<b>Subjektų skaičius</b>
1	2	3
1.	Kontroliuojamos biudžetinės įstaigos	-
2.	Kontroliuojamos viešosios įstaigos, priskiriamos prie viešojo sektoriaus subjektų	-
3.	Kontroliuojamos viešosios įstaigos, nepriskiriamos prie viešojo sektoriaus subjektų	-
4.	Valstybės ir savivaldybių įmonės*	-
5.	Kontroliuojamos akcinės ir uždarnosios akcinės bendrovės	1
6.	Asocijuotieji subjektai	-
7.	Administruojami išteklių fondai	-
8.	Administruojami mokesčių fondai	-

\* – teikiama informacija apie tas valstybės ar savivaldybės įmones, kuriose viešojo sektoriaus subjektas įgyvendina įmonės savininko teises ir pareigas.

## II. APSKAITOS POLITIKA

Statistikos departamento apskaitos politika aprašyta 2017 metų finansinių ataskaitų rinkinyje.

## III. PASTABOS

I pastaba. Finansavimo sumos.

## FINANSAVIMO SUMOS PAGAL ŠALTINIŲ, TIKSLINĘ PASKIRTĮ IR JŲ POKYČIAI PER ATASKAITINĮ LAIKOTARPĮ

Eil. Nr.	Finansavimo sumos	Per ataskaitinį laikotarpį											Finansavimo sumų likutis ataskaitinio laikotarpio pradžioje	Finansavimo sumų likutis ataskaitinio laikotarpio pabaigoje
		3	4	5	6	7	8	9	10	11	12			
1	2	3	4	5	6	7	8	9	10	11	12	14		
1.	Iš valstybės biudžeto (išskyrus valstybės biudžeto asignavimų dalį, gautą iš Europos Sąjungos, užsienio valstybių ir tarptautinių organizacijų):	2390259,91	1455894,04	-74222,60		16372,61		1615393,40		221,76		2139943,88		
1.1.	nepiniginiam turtui įsigyti	2383856,16	5678,30	-61464,49		16372,61		200868,14				2110829,22		
1.2.	kitoms išlaidoms kompensuoti	6403,75	1450215,74	-12758,11				1414524,96		221,76		29114,66		
2.	Iš savivaldybės biudžeto (išskyrus savivaldybės biudžeto asignavimų dalį, gautą iš Europos Sąjungos, užsienio valstybių ir tarptautinių organizacijų):													
2.1.	nepiniginiam turtui įsigyti													
2.2.	kitoms išlaidoms kompensuoti													
3.	Iš Europos Sąjungos, užsienio valstybių ir tarptautinių organizacijų (finansavimo sumų dalis, kuri gaunama iš Europos Sąjungos, neįskaitant finansavimo sumų iš valstybės ar savivaldybės biudžetų ES projektams finansuoti):	342929,14	317502,35	-33770,92				96782,45			948,00	3617189,12		
3.1.	nepiniginiam turtui įsigyti	238747,05		-5778,74				71829,60				161138,71		
3.2.	kitoms išlaidoms kompensuoti	3190545,09	317502,35	-27992,18				24952,85			948,00	3456050,41		
4.	Iš kitų šaltinių:	1235,39		0,01								1235,40		
4.1.	nepiniginiam turtui įsigyti	1203,41		0,01								1203,42		
4.2.	kitoms išlaidoms kompensuoti	31,98										31,98		
5.	Iš viso finansavimo sumų	5820787,44	1773396,39	-107993,51		16372,61		1712175,55		221,76	948,00	5758368,40		

Finansavimo sumų pergrupavimas – tai gautų finansavimo sumų kitoms išlaidoms kompensuoti perkėlimas į gautas finansavimo sumas atsargoms dėl išlaidų nurašymo į poligrafijos sąnaudas bei praėjusių laikotarpių apskaitos klaidų taisymas.

**2 pastaba. Apskaitiniai įverčiai.**

Statistikos departamente apskaitinių įverčių keitimo nebuvo.

**3 pastaba. Restruktūrizavimas.**

Ataskaitiniu laikotarpiu Statistikos departamente struktūrinių pokyčių nebuvo.

**4 pastaba. Neapibrėžtieji įsipareigojimai.**

Statistikos departamente neapibrėžtųjų įsipareigojimų ar neapibrėžtojo turto pokyčių ataskaitinio laikotarpio pabaigoje nebuvo.

**5 pastaba. Teisiniai ginčai.**

Statistikos departamente per ataskaitinį laikotarpį sprendimų dėl teisinių ginčų nebuvo.

**6 pastaba. Reikšmingi įvykiai.**


Nuo 2018 m. liepos 3 d. Statistikos departamento buhalterinės apskaitos ir personalo administravimo funkcijos bus centralizuotos ir nuo to laiko jas atliks Nacionalinis bendrųjų paslaugų centras.

Generalinio direktoriaus pirmasis pavaduotojas,  
pavduojantis generalinį direktorių



Jonas Markelevičius

Ekonomikos ir finansų skyriaus vedėja



Agnė Reut