

(Žemesniojo lygio viešojo sektoriaus subjektų, išskyrus mokesčių fondus ir išteklių fondus (įskaitant socialinės apsaugos fondus), veiklos rezultatų ataskaitos forma)

Lietuvos statistikos departamentas
(viešojo sektoriaus subjekto arba viešojo sektoriaus subjektų grupės pavadinimas)

188600177, Cedimino pr. 29, Vilnius, 01500, Lietuva,

(viešojo sektoriaus subjekto, parengusio veiklos rezultatų ataskaitą arba konsoliduotąją veiklos rezultatų ataskaitą kodas, adresas)

VEIKLOS REZULTATŲ ATASKAITA

PAGAL 2017 m. rugsėjo 30 d. DUOMENIS


2017.11.09 Nr. _____
(data)

Pateikimo valiuta ir tikslumas: eurais

| eil. Nr. | Straipsniai | Pastabos Nr. | Ataskaitinis laikotarpis | Pratęjęs ataskaitinis laikotarpis |
|----------|--|--------------|--------------------------|-----------------------------------|
| A. | PAGRINDINĖS VEIKLOS PAJAMOS | | 6.178.306,89 | 6.159.527,14 |
| I. | FINANSAVIMO PAJAMOS | | 6.169.525,57 | 6.143.437,80 |
| I.1. | Iš valstybės biudžeto | | 5.812.648,92 | 5.548.701,44 |
| I.2. | Iš savivaldybių biudžeto | | | |
| I.3. | Iš ES, užsienio valstybių ir tarptautinių institucijų lėšų | | 356.453,12 | 594.132,04 |
| I.4. | Iš kitų finansavimo šaltinių | | 423,53 | 603,52 |
| II. | MOKESČIŲ IR SOCIALINIŲ MOKŲ PAJAMOS | | | |
| III. | PAGRINDINĖS VEIKLOS KITOS PAJAMOS | | 8.781,32 | 16.090,14 |
| III.1. | Pagrindinės veiklos kitos pajamos | | 8.781,32 | 16.090,14 |
| III.2. | Pervestinių pagrindinės veiklos kitų pajamų suma | | | |
| B. | PAGRINDINĖS VEIKLOS SANAUDOS | | 6.192.892,09 | 6.166.960,86 |
| I. | DARBO UŽMOKESČIO IR SOCIALINIO DRAUDIMO | | 4.615.980,80 | 4.660.420,13 |
| II. | NUSIDĖJIMO IR ARMOTIZACIJOS | | 308.756,07 | 540.308,13 |
| III. | KOMUNALINIŲ PASLAUGŲ IR RYŠIŲ | | 149.862,21 | 166.258,19 |
| IV. | KOMANDIRUOČIŲ | | 95.306,11 | 84.145,22 |
| V. | TRANSPORTO | | 4.485,17 | 2.261,55 |
| VI. | KVALIFIKACIJOS KĖLIMO | | 4.452,83 | 13.999,19 |
| VII. | PAPRASTOJO REMONTO IR EKSPLOATAVIMO | | 8.683,27 | 9.379,70 |
| VIII. | NUVERTĖJIMO IR NURAŠYTŲ SUMŲ | | | 0,29 |
| IX. | SUNAUDOTŲ IR PARDUOTŲ ATSARGŲ SAVIKAINA | | 83.876,13 | 85.786,92 |
| X. | SOCIALINIŲ ĮMOKŲ | | | |
| XI. | NUOMOS | | 62.848,89 | 68.363,14 |
| XII. | FINANSAVIMO | | | |
| XIII. | KITŲ PASLAUGŲ | | 338.120,61 | 521.540,40 |
| XIV. | KITOS | | 20.520,00 | 14.498,00 |
| C. | PAGRINDINĖS VEIKLOS PERVERSIS AR DEFICITAS | | -14.585,20 | -7.433,72 |
| D. | KITOS VEIKLOS REZULTATAS | | -2.199,57 | 544.124,52 |
| I. | KITOS VEIKLOS PAJAMOS | | 14.883,15 | 559.592,23 |
| II. | PERVESTINOS Į BIUDŽETĄ KITOS VEIKLOS PAJAMOS | | | |
| III. | KITOS VEIKLOS SANAUDOS | | 17.082,72 | 15.467,71 |
| E. | FINANSINĖS IR INVESTICINĖS VEIKLOS REZULTATAS | | -34,75 | |
| F. | APSKAITOS POLITIKOS KEITIMO BEI ESMINIŲ APSKAITOS KLAIIDŲ | | | |
| G. | PELNO MOKESTIS | | | |
| H. | GRYNASIS PERVERSIS AR DEFICITAS PRIES NUOSAVYBĖS METODO | | -16.819,52 | 536.690,80 |
| I. | NUOSAVYBĖS METODO ĮTAKA | | -49.844,50 | -21.753,21 |
| J. | GRYNASIS PERVERSIS AR DEFICITAS | | -66.664,02 | 514.937,59 |
| I. | TENKANTIS KONTROLIUOJANČIAJAM SUBJEKTUI | | -66.664,02 | 514.938,59 |
| II. | TENKANTIS MAŽUMOS DALIAI | | | |

Generalinė direktorė

(teisės aktais įpareigoto pasirašyti asmens pareigų pavadinimas)


(parašas)

Vilija Lapėnienė

(vardas ir pavardė)

Ekonomikos ir finansų skyriaus vedėjo pavaduotoja

(vyriausiasis buhalteris (buhalteris), jeigu privaloma pagal teisės aktus)


(parašas)

Jūratė Ribinskienė

(vardas ir pavardė)

(Žemesniojo lygio viešojo sektoriaus subjektų, išskyrus mokesčių fondus ir išteklių fondus, finansinės būklės ataskaitos forma)

Lietuvos statistikos departamentas

(viešojo sektoriaus subjekto arba viešojo sektoriaus subjektų grupės pavadinimas)

188600177, Gedimino pr. 29, Vilnius, 01500, Lietuva,

(viešojo sektoriaus subjekto, parengusio finansinės būklės ataskaitą (konsoliduotąją finansinės būklės ataskaitą), kodas, adresas)

FINANSINĖS BŪKLĖS ATASKAITA

PAGAL 2017 m. rugsėjo 30 d. DUOMENIS

2017.11.09 Nr. _____
(data)

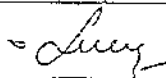
Pateikimo valiuta ir tikslumas: eurais

| Eil. Nr. | Straipsniai | Pastabos Nr. | Paskutinė ataskaitinio laikotarpio diena | Paskutinė praėjusio ataskaitinio laikotarpio diena |
|----------|--|--------------|--|--|
| A. | ILGALAIKIS TURTAS | | 3.854.602,60 | 4.668.879,07 |
| I. | Nematerialusis turtas | | 932.215,94 | 1.537.370,18 |
| I.1 | Plėtros darbai | | | |
| I.2 | Programinė įranga ir jos licencijos | | 932.215,65 | 1.537.369,89 |
| I.3 | Kitas nematerialusis turtas | | 0,29 | 0,29 |
| I.4 | Nebaigti projektai ir išankstiniai apmokėjimai | | | |
| I.5 | Prestižas | | | |
| II. | Ilgalaikis materialusis turtas | | 2.300.681,76 | 2.459.959,49 |
| II.1 | Žemė | | | |
| II.2 | Pastatai | | 1.869.256,49 | 1.892.705,09 |
| II.3 | Infrastruktūros ir kiti statiniai | | 1.072,28 | 1.122,41 |
| II.4 | Nekilnojamosios kultūros vertybės | | | |
| II.5 | Mašinos ir įrenginiai | | 8,11 | 1.630,15 |
| II.6 | Transporto priemonės | | 0,29 | 0,29 |
| II.7 | Kilnojamosios kultūros vertybės | | | |
| II.8 | Baldai ir biuro įranga | | 426.920,37 | 560.735,82 |
| II.9 | Kitas ilgalaikis materialusis turtas | | 3.424,22 | 3.765,73 |
| II.10 | Nebaigta statyba ir išankstiniai apmokėjimai | | | |
| III. | Ilgalaikis finansinis turtas | | 621.704,90 | 671.549,40 |
| IV. | Mineraliniai išteklių ir kitas ilgalaikis turtas | | | |
| B. | BIOLOGINIS TURTAS | | | |
| C. | TUMPALAIKIS TURTAS | | 6.575.172,75 | 6.284.556,84 |

| | | | | |
|--------|--|--|---------------|---------------|
| I. | Atsargos | | 85.558,39 | 114.440,19 |
| I.1 | Strateginės ir neliečiamosios atsargos | | | |
| I.2 | Medžiagos, žaliavos ir ūkinis inventorių | | 66.741,03 | 95.051,20 |
| I.3 | Nebaigta gaminti produkcija ir nebaigtos vykdyti sutartys | | | |
| I.4 | Pagaminta produkcija, atsargos, skirtos parduoti (perduoti) | | 18.817,36 | 19.388,99 |
| I.5 | Ilgalaikis materialusis ir biologinis turtas, skirtas parduoti | | | |
| II. | Išankstiniai apmokėjimai | | 2.090,52 | 3.392,52 |
| III. | Per vienerius metus gautinos sumos | | 3.272.593,75 | 3.157.776,22 |
| III.1 | Gautinos trumpalaikės finansavimo sumos | | | |
| III.2 | Gautini mokesčiai ir socialinės įmokos | | | |
| III.3 | Gautinos finansavimo sumos | | 13.168,50 | |
| III.4 | Gautinos sumos už turto naudojimą, parduotas prekes, turą, paslaugas | | 2.285.700,87 | 2.303.455,19 |
| III.5 | Sukauptos gautinos sumos | | 973.681,88 | 849.086,83 |
| III.6 | Kitos gautinos sumos | | 42,50 | 5.234,20 |
| IV. | Trumpalaikės investicijos | | | |
| V. | P pinigai ir pinigų ekvivalentai | | 3.214.930,09 | 3.008.947,91 |
| | IŠ VISO TURTO: | | 10.429.775,35 | 10.953.435,91 |
| D. | FINANSAVIMO SUMOS | | 7.115.589,01 | 7.696.831,68 |
| I. | Iš valstybės biudžeto | | 3.731.888,47 | 4.262.034,17 |
| II. | Iš savivaldybės biudžeto | | | |
| III. | Iš Europos sąjungos, užsienio valstybių ir tarptautinių organizacijų | | 3.382.430,22 | 3.433.103,72 |
| IV. | Iš kitų šaltinių | | 1.270,32 | 1.693,79 |
| E. | ĮSIPAREIGOJIMAI | | 1.332.592,82 | 1.208.346,69 |
| I. | Ilgalaikiai įsipareigojimai | | 338.181,79 | 338.181,79 |
| I.1 | Ilgalaikiai finansiniai įsipareigojimai | | | |
| I.2 | Ilgalaikiai atidėjiniai | | | |
| I.3 | Kiti ilgalaikiai įsipareigojimai | | 338.181,79 | 338.181,79 |
| II. | Trumpalaikiai įsipareigojimai | | 994.411,03 | 870.154,90 |
| II.1 | Ilgalaikių atidėjinių einamųjų metų dalis ir trumpalaikiai atidėjiniai | | | |
| II.2 | Ilgalaikių įsipareigojimų einamųjų metų dalis | | 964,73 | 90.289,99 |
| II.3 | Trumpalaikiai finansiniai įsipareigojimai | | | |
| II.4 | Mokėtinos subsidijos, dotacijos ir finansavimo sumos | | | |
| II.5 | Mokėtinos sumos į Europos Sąjungos biudžetą | | | |
| II.6 | Mokėtinos sumos į biudžetus ir fondus | | 8.607,69 | 10.120,59 |
| II.6.1 | Grąžintinos finansavimo sumos | | | 14,45 |
| II.6.2 | Kitos mokėtinos sumos biudžetui | | 8.607,69 | 10.106,14 |
| II.7 | Grąžintini mokesčiai, įmokos ir jų permokos | | | |
| II.8 | Tiekėjams mokėtinos sumos | | 31.783,31 | 24.699,13 |

| | | | | |
|-------|---|--|----------------------|----------------------|
| II.9 | Su darbo santykiais susiję įsipareigojimai | | 333.146,72 | 899,03 |
| II.10 | Sukauptos mokėtinos sumos | | 619.170,29 | 743.693,67 |
| II.11 | Kiti trumpalaikiai įsipareigojimai | | 738,29 | 462,49 |
| F. | GRYNASIS TURTAS | | 1.981.593,52 | 2.048.257,54 |
| I. | Dalininkų kapitalas | | | |
| II. | Rezervai | | | |
| II.1 | Tikrosios vertės rezervas | | | |
| II.2 | Kiti rezervai | | | |
| III. | Nuosavybės metodo įtaka | | 80.927,11 | 130.771,61 |
| IV. | Sukauptas perviršis ar deficitas | | 1.900.666,41 | 1.917.485,93 |
| IV.1 | Einamųjų metų perviršis ar deficitas | | -16.819,52 | 1.775.274,98 |
| IV.2 | Ankstesniųjų metų perviršis ar deficitas | | 1.917.485,93 | 142.210,95 |
| G. | MAŽUMOS DALIS | | | |
| . | IŠ VISO FINANSAVIMO SUMŲ, ĮSIPAREIGOJIMŲ, GRYNOJO TURTO IR MAŽUMOS DALIES: | | 10.429.775,35 | 10.953.435,91 |

Generalinė direktorė



Vilija Lapėnienė

Ekonomikos ir finansų skyriaus vedėjo pavaduotoja



Jūratė Ribinskienė

(vyriausiasis buhalteris (bhalteris), jeigu pr (vardas ir pavardė)

(parašas)

(vardas ir pavardė)

2017 METŲ DEVYNIŲ MĖNESIŲ FINANSINIŲ ATASKAITŲ AIŠKINAMASIS RAŠTAS

I. BENDROJI DALIS

Lietuvos statistikos departamentas (toliau – Statistikos departamentas) yra Vyriausybės įstaiga, dalyvaujanti formuojant valstybės politiką finansų ministrui priskirtoje statistikos valdymo srityje ir ją įgyvendinanti bei koordinuojanti šalies oficialiosios statistikos rengimą. Statistikos departamentas savo veikloje vadovaujasi Lietuvos Respublikos Konstitucija, įstatymais, kitais Lietuvos Respublikos Seimo priimtais teisės aktais, Lietuvos Respublikos tarptautinėmis sutartimis, Respublikos Prezidento dekretais, Lietuvos Respublikos Vyriausybės nutarimais, Ministro Pirmininko potvarkiais, kitais teisės aktais.

Statistikos departamentas vadovaujasi Lietuvos Respublikos Vyriausybės 2011 m. gegužės 18 d. nutarimu Nr. 573 patvirtintais nuostatais. Statistikos departamentas veikia pagal Lietuvos Respublikos Vyriausybės nustatyta tvarka parengtus strateginį ir metinį veiklos planus. Statistikos departamento strateginį veiklos planą tvirtina finansų ministras, o metinį veiklos planą – Statistikos departamento generalinis direktorius, suderinęs su finansų ministru.

Statistikos departamentas yra viešasis juridinis asmuo, turintis sąskaitą banke ir antspaudą su Lietuvos valstybės herbu ir savo pavadinimu. Statistikos departamento buveinės adresas: Gedimino pr. 29, Vilnius, Lietuvos Respublika.

Statistikos departamentas yra biudžetinė įstaiga, finansuojama iš valstybės biudžeto pagal patvirtintas Oficialiosios statistikos tvarkymo programos išlaidų sąmatas (kodas – 01.001).

Statistikos departamentas yra viešojo sektoriaus subjektas, sudarantis žemesniojo lygio finansines ataskaitas. Kaip valstybei nuosavybės teise priklausančių akcijų valdytojas disponuoja akcinės bendrovės „Informacinių verslo paslaugų įmonė“ 51,67 procentų akcijų.

Statistikos departamentas pavaldžių įstaigų, filialų ir atstovybių neturi.

Informacija apie kontroliuojamus, asocijuotuosius ir kitus subjektus ataskaitinio laikotarpio pabaigoje:

| Eil. Nr. ** | Subjekto tipas ir pavadinimas | Buvinės adresas | Ataskaitinio laikotarpio pabaigoje | | | | Pagrindinė veikla |
|-------------|---|--------------------------|---|--|--|---|---|
| | | | Valdomų akcijų (dalininko įnašų) dalis (procentais) | Investicijos dydis nominaliąja verte (Eur) | Grynasis ataskaitinio laikotarpio rezultatas iš viso (Eur) | Nuosavas kapitalas arba grynasis turtas iš viso (Eur) | |
| 1 | 2 | 3 | 4 | 5 | 6 | 7 | 8 |
| 1. | Kontroliuojamos biudžetinės įstaigos | | X | X | | | |
| 3. | Kontroliuojamos valstybinės aukštosios mokyklos ir valstybiniai moksliniai tyrimų institutai, kurių teisinė forma yra viešoji įstaiga | | | | | | |
| 3.1. | ... | | | | | | |
| 3.2. | ... | | | | | | |
| 4. | Kitos kontroliuojamos viešosios įstaigos | | | | | | |
| 4.1. | ... | | | | | | |
| 4.2. | ... | | | | | | |
| 5. | Valstybės ir savivaldybių įmonės*** | | X | X | | | |
| 5.1. | ... | | X | X | | | |
| 5.2. | ... | | X | X | | | |
| 6. | Kontroliuojamos akcinės ir uždarosios akcinės bendrovės | | | | | | |
| 6.1. | UAB „Informacinio verslo paslaugų įmonė“ | Gedimino pr. 31, Vilnius | 51,67 | 202596,00 | 19683,0 | 548719,0 | Kompiuterinių ir informacinių paslaugų teikimas juridiniams ir fiziniams asmenims |
| 6.2. | ... | | | | | | |
| 7. | Asocijuotieji subjektai | | | | | | |
| 7.1. | ... | | | | | | |
| 7.2. | ... | | | | | | |
| 8. | Administruojami išteklių fondai | X | X | X | | | |
| 8.1. | ... | X | X | X | | | |
| 8.2. | ... | X | X | X | | | |

Informacija apie kontroliuojamus, asocijuotuosius ir kitus subjektus ataskaitinio laikotarpio pabaigoje:

| Eil. Nr. | Subjekto tipas ir pavadinimas | Subjektų skaičius |
|----------|---|-------------------|
| 1 | 2 | 3 |
| 1. | Kontroliuojamos biudžetinės įstaigos | - |
| 2. | Kontroliuojamos viešosios įstaigos, priskiriamos prie viešojo sektoriaus subjektų | - |
| 3. | Kontroliuojamos viešosios įstaigos, nepriskiriamos prie viešojo sektoriaus subjektų | - |
| 4. | Valstybės ir savivaldybių įmonės* | - |
| 5. | Kontroliuojamos akcinės ir uždarnosios akcinės bendrovės | 1 |
| 6. | Asocijuotieji subjektai | - |
| 7. | Administruojami išteklių fondai | - |
| 8. | Administruojami mokesčių fondai | - |

* -- teikiama informacija apie tas valstybės ar savivaldybės įmones, kuriose viešojo sektoriaus subjektas įgyvendina įmonės savininko teises ir pareigas.

II. APSKAITOS POLITIKA

Statistikos departamento apskaitos politika aprašyta 2016 metų finansinių ataskaitų rinkinyje.

III. PASTABOS

1 pastaba. Finansavimo sumos.

FINANSAVIMO SUMOS PAGAL ŠALTINĮ, TIKSLINĘ PASKIRTĮ IR JŲ POKYČIAI PER ATASKAITINĮ LAIKOTARPĮ

| Eil. Nr. | Finansavimo sumos | Finansavimo sumų likutis ataskaitinio laikotarpio pradžioje | Per ataskaitinį laikotarpį | | | | | | | | | Finansavimo sumų likutis ataskaitinio laikotarpio pabaigoje |
|----------|---|---|---|--------------------------------|------------------------------|--|--|--|--|-------------------------------|---|---|
| | | | Finansavimo sumos (gautos), išskyrus neatlygintinai gautą turtą | Finansavimo sumų pergrupavimas | Neatlygintinai gautas turtas | Perduota kitiems viešojo sektoriaus subjektams | Finansavimo sumų sumažėjimas dėl turto pardavimo | Finansavimo sumų sumažėjimas dėl jų panaudojimo savo veiklai | Finansavimo sumų sumažėjimas dėl jų perdavimo ne viešojo sektoriaus subjektams | Finansavimo sumos (grąžintos) | Finansavimo sumų (gautinų) pasikeitimas | |
| 1 | 2 | 3 | 4 | 5 | 6 | 7 | 8 | 9 | 10 | 11 | 12 | 14 |
| 1. | Iš valstybės biudžeto (išskyrus valstybės biudžeto asignavimų dalį, gautą iš Europos Sąjungos, užsienio valstybių ir tarptautinių organizacijų): | 4262034,17 | 5168108,66 | 0,00 | 0,00 | 0,00 | 0,00 | 5710724,47 | 0,00 | 698,39 | 13168,50 | 3731888,47 |
| 1.1. | nepiniginiam turtui įsigyti | 4252954,26 | 34946,29 | 35480,81 | | | | 630633,49 | | | 359,86 | 3693137,73 |
| 1.2. | kitoms išlaidoms kompensuoti | 9079,91 | 5133162,37 | -35480,81 | | | | 5080090,98 | | 698,39 | 12778,64 | 38750,74 |
| 2. | Iš savivaldybės biudžeto (išskyrus savivaldybės biudžeto asignavimų dalį, gautą iš Europos Sąjungos, užsienio valstybių ir tarptautinių organizacijų): | | | | | | | | | | | |
| 2.1. | nepiniginiam turtui įsigyti | | | | | | | | | | | |
| 2.2. | kitoms išlaidoms kompensuoti | | | | | | | | | | | |
| 3. | Iš Europos Sąjungos, užsienio valstybių ir tarptautinių organizacijų (finansavimo sumų dalis, kuri gaunama iš Europos Sąjungos, neįskaitant finansavimo sumų iš valstybės ar savivaldybės biudžetų ES projektams finansuoti): | 3433103,72 | 305779,62 | 0 | 0 | 0 | 0 | 356453,12 | 0 | 0 | 0,00 | 3382430,22 |
| 3.1. | nepiniginiam turtui įsigyti | 577378,73 | | | | | | 261420,47 | | | | 315958,26 |
| 3.2. | kitoms išlaidoms kompensuoti | 2855724,99 | 305779,62 | | | | | 95032,65 | | | | 3066471,96 |
| 4. | Iš kitų šaltinių: | 1693,79 | 0,00 | 0,00 | 0,00 | 0,00 | 0,00 | 423,47 | 0,00 | 0,00 | 0,00 | 1270,32 |
| 4.1. | nepiniginiam turtui įsigyti | 1661,81 | | | | | | 423,47 | | | | 1238,34 |
| 4.2. | kitoms išlaidoms kompensuoti | 31,98 | | | | | | | | | | 31,98 |
| 5. | Iš viso finansavimo sumų | 7696831,68 | 5473888,28 | 0,00 | 0,00 | 0,00 | 0,00 | 6067601,06 | 0,00 | 698,39 | 13168,50 | 7115589,01 |

Finansavimo sumų pergrupavimas – tai gautų finansavimo sumų kitoms išlaidoms kompensuoti perkėlimas į gautas finansavimo sumas atsargoms dėl išlaidų nurašymo į poligrafijos sąnaudas.

2 pastaba. Apskaitiniai įverčiai.

Statistikos departamente apskaitinių įverčių keitimo nebuvo.

3 pastaba. Restruktūrizavimas.

Ataskaitiniu laikotarpiu Statistikos departamente struktūrinių pokyčių nebuvo.

4 pastaba. Neapibrėžtieji įsipareigojimai.

Statistikos departamente neapibrėžtųjų įsipareigojimų ar neapibrėžtojo turto pokyčių ataskaitinio laikotarpio pabaigoje nebuvo.


5 pastaba. Teisiniai ginčai.

Statistikos departamente per ataskaitinį laikotarpį sprendimų dėl teisinių ginčų nebuvo.

6 pastaba. Reikšmingi įvykiai.

Statistikos departamente reikšmingų įvykių po paskutinės tarpinio ataskaitinio laikotarpio dienos nebuvo.

Generalinė direktorė



Vilija Lapėnienė

Ekonomikos ir finansų skyriaus vedėjo pavaduotoja



Jūratė Ribinskienė