

(Žemesniojo lygio viešojo sektoriaus subjektų, išskyrus mokesčių fondus ir išteklių fondus (įskaitant socialinės apsaugos fondus), veiklos rezultatų ataskaitos forma)

Lietuvos statistikos departamentas

(viešojo sektoriaus subjekto arba viešojo sektoriaus subjektų grupės pavadinimas)

188600177, Gedimino pr. 29, Vilnius, 01500, Lietuva,

(viešojo sektoriaus subjekto, parengusio veiklos rezultatų ataskaitą arba konsoliduotąją veiklos rezultatų ataskaitą kodas, adresas)

**VEIKLOS REZULTATŲ ATASKAITA**

PAGAL 2014 m. rugsėjo 30 d. DUOMENIS

2014.10.30

Nr. \_\_\_\_\_

(data)

Pateikimo valiuta ir tikslumas: litais

Eil. Nr.	Straipsniai	Pastabos Nr.	Ataskaitinis laikotarpis	Praėjęs ataskaitinis laikotarpis
A.	PAGRINDINĖS VEIKLOS PAJAMOS		21.369.539,56	20.611.235,22
I.	FINANSAVIMO PAJAMOS		21.305.083,75	20.512.597,77
I.1.	Iš valstybės biudžeto			
I.2.	Iš savivaldybių biudžeto		3.570.982,33	2.876.573,31
I.3.	Iš ES, užsienio valstybių ir tarptautinių institucijų lėšų		53.031,94	10.308,13
I.4.	Iš kitų finansavimo šaltinių			
II.	MOKESČIŲ IR SOCIALINIŲ ĮMOKŲ PAJAMOS		64.455,81	98.637,45
III.	PAGRINDINĖS VEIKLOS KITOS PAJAMOS		64.955,81	100.387,45
III.1.	Pagrindinės veiklos kitos pajamos		-500,00	-1.750,00
III.2.	Pervestinių pagrindinės veiklos kitų pajamų suma		21.403.121,96	20.622.004,31
B.	PAGRINDINĖS VEIKLOS ŠAUNDAUS		14.880.599,91	14.522.168,65
I.	DARBO UŽMOKESČIO IR SOCIALINIO DRAUDIMO		2.834.839,84	3.053.146,09
II.	NUSIDĖJIMO IR ARMOTIZACIJOS		644.141,21	728.176,72
III.	KOMUNALINIŲ PASLAUGŲ IR RYŠIŲ		323.507,60	374.927,51
IV.	KOMANDIRUOČIŲ		12.933,59	13.273,99
V.	TRANSPORTO		11.777,32	213.563,12
VI.	KVALIFIKACIJOS KĖLIMO		24.841,05	32,60
VII.	PAPRASTOJO REMONTO IR EKSPLOATAVIMO		14.418,50	44.016,16
VIII.	NUVERTĖJIMO IR NURASYTŲ SUMŲ		311.569,42	334.974,94
IX.	SUNAUDOTŲ IR PARDUOTŲ ATSARGŲ SAVIKAINA			
X.	SOCIALINIŲ ĮSMOKŲ		222.246,60	166.268,55
XI.	NUOMOS			
XII.	FINANSAVIMO		2.077.246,92	1.171.455,98
XIII.	KITŲ PASLAUGŲ		45.000,00	
XIV.	KITOS		-33.582,40	-10.769,09
C.	PAGRINDINĖS VEIKLOS PERVERŠIS AR DEFICITAS		-36.134,54	-64.370,86
D.	KITOS VEIKLOS REZULTATAS		17.805,88	-64.370,86
I.	KITOS VEIKLOS PAJAMOS			
II.	PERVESTINOS Į BIUDŽETĄ KITOS VEIKLOS PAJAMOS		53.940,42	
III.	KITOS VEIKLOS ŠAUNDAUS		650,72	-723,50
E.	FINANSINĖS IR INVESTICINĖS VEIKLOS REZULTATAS			
F.	APSKAITOS POLITIKOS KEITIMO BEI ESMINIŲ APSKAITOS KLAIIDŲ			
G.	PELNO MOKESTIS		-69.066,22	-75.863,45
H.	GRYNASIS PERVERŠIS AR DEFICITAS PRIEŠ NUOSAVYBĖS METODO		184.283,12	-65.445,70
I.	NUOSAVYBĖS METODO ĮTAKA		115.216,90	-141.309,15
J.	GRYNASIS PERVERŠIS AR DEFICITAS			
I.	TENKANTIS KONTROLIUOJANČIAJAM SUBJEKTUI			
II.	TENKANTIS MAZUMOS DALIAI			

Generalinė direktorė

(teisės aktais įpareigoto pasirašyti asmens pareigų pavadinimas)



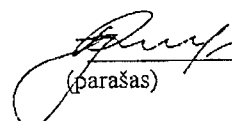
(parašas)

Vilija Lapėnienė

(vardas ir pavardė)

Ekonomikos ir finansų skyriaus vedėjo pavaduotoja

(vyriausiasis buhalteris (bhalteris), jeigu privaloma pagal teisės aktus)



(parašas)

Jūratė Ribinskienė

(vardas ir pavardė)

## (Žemesniojo lygio viešojo sektoriaus subjektų, išskyrus mokesčių fondus ir išteklių fondus, finansinės būklės ataskaitos forma)

Lietuvos statistikos departamentas

(viešojo sektoriaus subjekto arba viešojo sektoriaus subjektų grupės pavadinimas)

188600177, Gedimino pr. 29, Vilnius, 01500, Lietuva,

(viešojo sektoriaus subjekto, parengusio finansinės būklės ataskaitą (konsoliduotąją finansinės būklės ataskaitą), kodas, adresas)

## FINANSINĖS BŪKLĖS ATASKAITA

PAGAL 2014 m. rugsėjo 30 d. DUOMENIS

2014.10.30 Nr. \_\_\_\_\_  
(data)

Pateikimo valiuta ir tikslumas: litais

Eil. Nr.	Straipsniai	Pastabos Nr.	Paskutinė ataskaitinio laikotarpio diena	Paskutinė praėjusio ataskaitinio laikotarpio diena
A.	ILGALAIKIS TURTAS		17.034.684,24	15.307.834,17
I.	Nematerialusis turtas		5.205.665,42	4.110.500,99
I.1	Plėtros darbai			
I.2	Programinė įranga ir jos licencijos		3.539.264,42	3.529.699,99
I.3	Kitas nematerialusis turtas		1,00	1,00
I.4	Nebaigti projektai ir išankstiniai apmokėjimai		1.666.400,00	580.800,00
I.5	Prestižas			
II.	Ilgalaikis materialusis turtas		10.006.900,06	9.559.497,54
II.1	Žemė			
II.2	Pastatai		7.480.685,76	7.680.869,36
II.3	Infrastruktūros ir kiti statiniai		4.395,19	4.568,17
II.4	Nekilnojamosios kultūros vertybės			
II.5	Mašinos ir įrenginiai		35.439,20	48.171,64
II.6	Transporto priemonės		430,23	6.870,72
II.7	Kilnojamosios kultūros vertybės			
II.8	Baldai ir biuro įranga		2.468.374,42	1.798.782,61
II.9	Kitas ilgalaikis materialusis turtas		17.575,26	20.235,04
II.10	Nebaigta statyba ir išankstiniai apmokėjimai			
III.	Ilgalaikis finansinis turtas		1.822.118,76	1.637.835,64
IV.	Mineraliniai ištekliai ir kitas ilgalaikis turtas			
B.	BIOLOGINIS TURTAS			
C.	TUMPALAIKIS TURTAS		13.006.041,43	11.218.292,57
I.	Atsargos		320.814,75	432.245,20
I.1	Strateginės ir neliečiamosios atsargos			

I.2	Medžiagos, žaliavos ir ūkinis inventorius		260.283,85	307.527,64
I.3	Nebaigta gaminti produkcija ir nebaigtos vykdyti sutartys			
I.4	Pagaminta produkcija, atsargos, skirtos parduoti (perduoti)		60.530,90	124.717,56
I.5	Ilgalaikis materialusis ir biologinis turtas, skirtas parduoti			
II.	Išankstiniai apmokėjimai		59.121,76	81.041,05
III.	Per vienerius metus gautinos sumos		4.771.054,36	4.382.700,65
III.1	Gautinos trumpalaikės finansavimo sumos			
III.2	Gautini mokesčiai ir socialinės įmokos			
III.3	Gautinos finansavimo sumos		3.443,34	46.183,40
III.4	Gautinos sumos už turto naudojimą, parduotas prekes, turta, paslaugas		1.622.302,79	1.644.829,87
III.5	Sukauptos gautinos sumos		3.120.062,34	2.666.441,49
III.6	Kitos gautinos sumos		25.245,89	25.245,89
IV.	Trumpalaikės investicijos			
V.	Pinigai ir pinigų ekvivalentai		7.855.050,56	6.322.305,67
	IŠ VISO TURTO:		30.040.725,67	26.526.126,74
D.	<b>FINANSAVIMO SUMOS</b>		25.675.723,53	22.731.591,58
I.	Iš valstybės biudžeto		12.997.948,92	12.263.301,23
II.	Iš savivaldybės biudžeto			
III.	Iš Europos sąjungos, užsienio valstybių ir tarptautinių organizacijų		12.663.291,17	10.450.774,97
IV.	Iš kitų šaltinių		14.483,44	17.515,38
E.	<b>ĮSIPAREIGOJIMAI</b>		3.269.387,59	2.814.137,51
I.	Ilgalaikiai įsipareigojimai			
I.1	Ilgalaikiai finansiniai įsipareigojimai			
I.2	Ilgalaikiai atidėjiniai			
I.3	Kiti ilgalaikiai įsipareigojimai			
II.	Trumpalaikiai įsipareigojimai		3.269.387,59	2.814.137,51
II.1	Ilgalaikių atidėjinių einamųjų metų dalis ir trumpalaikiai atidėjiniai			
II.2	Ilgalaikių įsipareigojimų einamųjų metų dalis			
II.3	Trumpalaikiai finansiniai įsipareigojimai			
II.4	Mokėtinos subsidijos, dotacijos ir finansavimo sumos			
II.5	Mokėtinos sumos į Europos Sąjungos biudžetą			
II.6	Mokėtinos sumos į biudžetus ir fondus		42.588,52	31.632,80
II.6.1	Gražintinos finansavimo sumos			
II.6.2	Kitos mokėtinos sumos biudžetui		42.588,52	31.632,80
II.7	Gražintini mokesčiai, įmokos ir jų permokos			
II.8	Tiekėjams mokėtinos sumos		236.319,99	170.142,10
II.9	Su darbo santykiais susiję įsipareigojimai		1.009.826,13	2.550,83
II.10	Sukauptos mokėtinos sumos		1.972.842,54	2.595.850,90
II.11	Kiti trumpalaikiai įsipareigojimai		7.810,41	13.960,88
F.	<b>GRYNASIS TURTAS</b>		1.095.614,55	980.397,65

I.	Dalininkų kapitalas			
II.	Rezervai			
II.1	Tikrosios vertės rezervas			
II.2	Kiti rezervai			
III.	Nuosavybės metodo įtaka		640.308,76	456.025,64
IV.	Sukauptas perviršis ar deficitas		455.305,79	524.372,01
IV.1	Einamųjų metų perviršis ar deficitas		-69.066,22	-103.604,84
IV.2	Ankstesniųjų metų perviršis ar deficitas		524.372,01	627.976,85
G.	MAŽUMOS DALIS			
	IŠ VISO FINANSAVIMO SUMŲ, ĮSIPAREIGOJIMŲ, GRYNOJO TURTO IR MAŽUMOS DALIES:		30.040.725,67	26.526.126,74

Generalinė direktorė

\_\_\_\_\_  
(teisės aktais įpareigoto pasirašyti asmens pareigų pavadinimas)



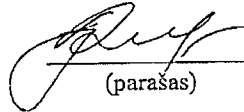
\_\_\_\_\_  
(parašas)

Vilija Lapėnienė

\_\_\_\_\_  
(vardas ir pavardė)

Ekonomikos ir finansų skyriaus vedėjo pavaduotoja

\_\_\_\_\_  
(vyriausiasis buhalteris (buhalteris))



\_\_\_\_\_  
(parašas)

Jūratė Ribinskienė

\_\_\_\_\_  
(vardas ir pavardė)

# 2014 METŲ DEVYNIŲ MĖNESIŲ FINANSINIŲ ATASKAITŲ AIŠKINAMASIS RAŠTAS

## I. BENDROJI DALIS

Lietuvos statistikos departamentas (toliau – Statistikos departamentas) yra Vyriausybės įstaiga, dalyvaujanti formuojant valstybės politiką finansų ministrui priskirtoje statistikos valdymo srityje ir ją įgyvendinanti bei koordinuojanti šalies oficialiosios statistikos rengimą. Statistikos departamentas savo veikloje vadovaujasi Lietuvos Respublikos Konstitucija, įstatymais, kitais Lietuvos Respublikos Seimo priimtais teisės aktais, Lietuvos Respublikos tarptautinėmis sutartimis, Respublikos Prezidento dekretais, Lietuvos Respublikos Vyriausybės nutarimais, Ministro Pirmininko potvarkiais, kitais teisės aktais.

Lietuvos Respublikos Vyriausybės 2010 m. rugpjūčio 12 d. nutarimo Nr. 1171 (nuo 2010 m. rugpjūčio 20 d.) (Žin., 2010, Nr. 99–5125) redakcija Statistikos departamentas veikia pagal Lietuvos Respublikos Vyriausybės nustatyta tvarka parengtus strateginį ir metinį veiklos planus. Statistikos departamento strateginį veiklos planą tvirtina finansų ministras, o metinį veiklos planą – Statistikos departamento generalinis direktorius, suderinęs su finansų ministru.

Statistikos departamentas yra viešasis juridinis asmuo, turintis sąskaitą banke ir antspaudą su Lietuvos valstybės herbu ir savo pavadinimu. Statistikos departamento buveinės adresas: Gedimino pr. 29, Vilnius, Lietuvos Respublika.

Statistikos departamentas yra biudžetinė įstaiga, finansuojama iš valstybės biudžeto pagal patvirtintas Oficialiosios statistikos tvarkymo programos išlaidų sąmatas (kodas – 01.001).

Statistikos departamentas yra viešojo sektoriaus subjektas, sudarantis žemesniojo lygio finansines ataskaitas. Kaip valstybei nuosavybės teise priklausančių akcijų valdytojas disponuoja akcinės bendrovės „Informacinių verslo paslaugų įmonė“ 51,67 procentu akcijų.

Statistikos departamentas pavaldžių įstaigų, filialų ir atstovybių neturi.

Informacija apie kontroliuojamus, asocijuotuosius ir kitus subjektus ataskaitinio laikotarpio pabaigoje:

Eil. Nr. **	Subjekto tipas ir pavadinimas	Buveinės adresas	Ataskaitinio laikotarpio pabaigoje				Pagrindinė veikla
			Valdomų akcijų (dalininko įnašų) dalis (procentais)	Investicijos dydis nominaliąja verte (Lt)	Grynasis ataskaitinio laikotarpio rezultatas iš viso (Lt)	Nuosavas kapitalas arba grynasis turtas iš viso (Lt)	
1	2	3	4	5	6	7	8
1.	Kontroliuojamos biudžetinės įstaigos		X	X			
3.	Kontroliuojamos valstybinės aukštosios mokyklos ir valstybiniai moksliniai tyrimų institutai, kurių teisinė forma yra viešoji įstaiga						
3.1.	...						
3.2.	...						
4.	Kitos kontroliuojamos viešosios įstaigos						
4.1.	...						
4.2.	...						
5.	Valstybės ir savivaldybių įmonės***		X	X			
5.1.	...		X	X			
5.2.	...		X	X			
6.	Kontroliuojamos akcinės ir uždarnosios akcinės bendrovės						
6.1.	UAB „Informacinio verslo paslaugų įmonė“	Gedimino pr. 31, Vilnius	51,67	1181810,0	356654,0	3526477,0	Kompiuterinių ir informacinių paslaugų teikimas juridiniams ir fiziniams asmenims
6.2.	...						
7.	Asocijuotieji subjektai						
7.1.	...						
7.2.	...						
8.	Administruojami išteklių fondai	X	X	X			
8.1.	...	X	X	X			
8.2.	...	X	X	X			

Informacija apie kontroliuojamus, asocijuotuosius ir kitus subjektus ataskaitinio laikotarpio pabaigoje:

Eil. Nr.	Subjekto tipas ir pavadinimas	Subjektų skaičius
1	2	3
1.	Kontroliuojamos biudžetinės įstaigos	-
2.	Kontroliuojamos viešosios įstaigos, priskiriamos prie viešojo sektoriaus subjektų	-
3.	Kontroliuojamos viešosios įstaigos, nepriskiriamos prie viešojo sektoriaus subjektų	-
4.	Valstybės ir savivaldybių įmonės*	-
5.	Kontroliuojamos akcinės ir uždarnosios akcinės bendrovės	1
6.	Asocijuotieji subjektai	-
7.	Administruojami išteklių fondai	-
8.	Administruojami mokesčių fondai	-

\* – teikiama informacija apie tas valstybės ar savivaldybės įmones, kuriose viešojo sektoriaus subjektas įgyvendina įmonės savininko teises ir pareigas.

## II. APSKAITOS POLITIKA

Statistikos departamento apskaitos politika aprašyta 2013 metų finansinių ataskaitų rinkinyje.

### III. PASTABOS

#### 1 pastaba. Finansavimo sumos.

#### FINANSAVIMO SUMOS PAGAL ŠALTINĮ, TIKSLINĘ PASKIRTĮ IR JŲ POKYČIAI PER ATASKAITINĮ LAIKOTARPĮ

Eil. Nr.	Finansavimo sumos	Finansavimo sumų likutis ataskaitinio laikotarpio pradžioje	Per ataskaitinį laikotarpį									Finansavimo sumų likutis ataskaitinio laikotarpio pabaigoje
			Finansavimo sumos (gautos), išskyrus neatlygintinai gautą turtą	Finansavimo sumų pergrupavimas	Neatlygintinai gautas turtas	Perduota kitiems viešojo sektoriaus subjektams	Finansavimo sumų sumažėjimas dėl turto pardavimo	Finansavimo sumų sumažėjimas dėl jų panaudojimo savo veiklai	Finansavimo sumų sumažėjimas dėl jų perdavimo ne viešojo sektoriaus subjektams	Finansavimo sumos (grąžintos)	Finansavimo sumų (gautinų) pasikeitimas	
1	2	3	4	5	6	7	8	9	10	11	12	13
1.	Iš valstybės biudžeto (išskyrus valstybės biudžeto asignavimų dalį, gautą iš Europos Sąjungos, užsienio valstybių ir tarptautinių organizacijų):	12263301,23	18639147,31			39662,44		17329217,07		532135,94	-3484,17	12997948,92
1.1.	nepiniginiam turtui įsigyti	12227494,95	1851438,87	-62625,85		39662,44		1102861,09			-6927,51	12866856,93
1.2.	kitoms išlaidoms kompensuoti	35806,28	16787708,44	62625,85				16226355,98		532135,94	3443,34	131091,99
2.	Iš savivaldybės biudžeto (išskyrus savivaldybės biudžeto asignavimų dalį, gautą iš Europos Sąjungos, užsienio valstybių ir tarptautinių organizacijų):											
2.1.	nepiniginiam turtui įsigyti											
2.2.	kitoms išlaidoms kompensuoti											
3.	Iš Europos Sąjungos, užsienio valstybių ir tarptautinių organizacijų (finansavimo sumų dalis, kuri gaunama iš Europos Sąjungos, neįskaitant finansavimo sumų iš valstybės ar savivaldybės biudžetų ES projektams finansuoti):	10450774,97	5795729,92					3562915,83			-37541,89	12663291,17
3.1.	nepiniginiam turtui įsigyti	4529384,27	2839049,27					2102164,31			-39255,89	5227013,34
3.2.	kitoms išlaidoms kompensuoti	5921390,70	2956680,65					1460751,52			1714,00	7436277,83
4.	Iš kitų šaltinių:	17515,38	50000,00					53031,94				14483,44
4.1.	nepiniginiam turtui įsigyti	17515,38						4604,62				13572,71
4.2.	kitoms išlaidoms kompensuoti		50000,00					48427,32				1572,68
5.	Iš viso finansavimo sumų	22731591,58	24484877,23			39662,44		20945164,84		532135,94	-41026,06	25675723,53



**2 pastaba. Apskaitiniai įverčiai.**

Statistikos departamente apskaitinių įverčių keitimo nebuvo.

**3 pastaba. Restruktūrizavimas.**

Ataskaitiniu laikotarpiu Statistikos departamente struktūrinių pokyčių nebuvo.

**4 pastaba. Neapibrėžtieji įsipareigojimai.**

Statistikos departamente neapibrėžtųjų įsipareigojimų ar neapibrėžtojo turto pokyčių ataskaitinio laikotarpio pabaigoje nebuvo.

**5 pastaba. Teisiniai ginčai.**

Statistikos departamentas ataskaitiniu laikotarpiu gavo Lietuvos Vyriausiojo administracinio teismo sprendimą, kuriuo buvo atnestas Statistikos departamento skundas ir Vilniaus apygardos administracinio teismo 2014 m. balandžio 10 d. nutartis palikta nepakeista. Šia nutartimi pasiliko galioti Vyriausiosios administracinių ginčų komisijos sprendimas pateikti buvusiam Statistikos departamento darbuotojui A. Deineravičiui informaciją apie neišmokėtą darbo užmokesčio dalį (vadovaujantis Konstitucinio teismo 2013 m. liepos 1 d. nutarimu „Dėl Lietuvos Respublikos įstatymų nuostatų, kuriomis sumažinti valstybės tarnautojų ir teisėjų atlyginimai valstybėje susidarius itin sunkiai ekonominei, finansinei padėčiai, atitikties Lietuvos Respublikos Konstitucijai“) laikotarpiu nuo 2009 m. gegužės 1 d. iki 2011 m. gruodžio 31 d.

**6 pastaba. Reikšmingi įvykiai.**


Statistikos departamente reikšmingų įvykių po paskutinės tarpinio ataskaitinio laikotarpio dienos nebuvo.

Generalinė direktorė



Vilija Lapėnienė

Ekonomikos ir finansų skyriaus vedėjo pavaduotoja



Jūratė Ribinskienė