

**LIETUVOS STATISTIKOS DEPARTAMENTAS
(KODAS 90008)
2014–2016-ŪJŲ METŲ STRATEGINIS VEIKLOS PLANAS**

I. MISIJA IR STRATEGINIAI POKYČIAI

1. MISIJA

1.1. Rengti ir skleisti oficialiąją statistiką, reikalingą sprendimams priimti bei skatinančią visuomenės diskusijas šaliai aktualiais klausimais, aktyviai dalyvauti plėtojant tarptautinę statistiką.

2. VEIKLOS PRIORITETAI

2.1. VP-01. Verslo aplinkos gerinimas nedidinant statistinės naštos respondentams.

Svarbiausi darbai		Įgyvendinimo terminas, ketvirtis
1	Gerinti verslo aplinką nedidinant statistinės naštos respondentams.	2014-01-01–2014-12-31

Eil. Nr.	Vertinimo kriterijai	Siektina reikšmė 2014-ais metais
1	Statistinės atskaitomybės našta respondentams (ūkio subjektams), vidutinės metinės vienos įmonės laiko sąnaudos statistiniams duomenims parengti ir statistinėms ataskaitoms pildyti, valandomis.	9,3

2.2. VP-02. Gyventojų statistinių tyrimų duomenų priėmimo ir tvarkymo paslaugos perkėlimas į elektroninę erdvę.

Svarbiausi darbai		Įgyvendinimo terminas, ketvirtis
1	Sukurti gyventojų statistinių tyrimų duomenų priėmimo ir tvarkymo paslaugos perkėlimo į elektroninę erdvę sistemą.	2014-01-01–2014-12-31

Eil. Nr.	Vertinimo kriterijai	Siektina reikšmė 2014-ais metais
1	Sukurta gyventojų statistinių tyrimų duomenų priėmimo ir tvarkymo paslaugos perkėlimo į elektroninę erdvę sistema.	1,0

2.3. VP-03. Statistinės informacijos standartizavimas ir sklaidos plėtra.

Svarbiausi darbai		Įgyvendinimo terminas, ketvirtis
1	Plėsti vartotojams teikiamos išsamios ir aktualios statistinės informacijos apimtį.	2014-01-01–2014-12-31

Eil. Nr.	Vertinimo kriterijai	Siektina reikšmė 2014-ais metais
1	Demografinę socialinę raidą atspindinčių statistinių rodiklių reikšmių, parengtų ir paskelbtų Oficialiosios statistikos portale, skaičius, tūkst.	20450,0
2	Verslą apibūdinančių statistinių rodiklių reikšmių, parengtų ir paskelbtų Oficialiosios statistikos portale, skaičius, tūkst.	6200,0
3	Žemės ūkį ir aplinkos būklę atspindinčių statistinių rodiklių reikšmių, parengtų ir paskelbtų Oficialiosios statistikos portale, skaičius, tūkst.	1750,0
4	Makroekonomikos raidą apibūdinančių statistinių rodiklių reikšmių, parengtų ir paskelbtų Oficialiosios statistikos portale, skaičius, tūkst.	57000,0

Asignavimai veiklos prioritetams įgyvendinti:

Eil. Nr.	Prioriteto pavadinimas	Asignavimai, tūkst. litų
1	Verslo aplinkos gerinimas nedidinant statistinės naštos respondentams.	200,9
2	Gyventojų statistinių tyrimų duomenų priėmimo ir tvarkymo paslaugos perkėlimas į elektroninę erdvę.	179,2
3	Statistinės informacijos standartizavimas ir sklaidos plėtra.	189,5

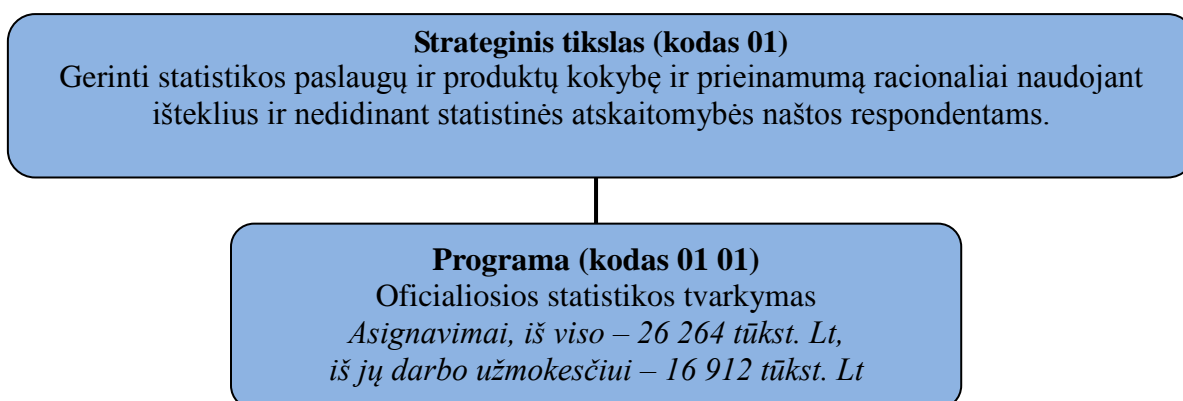
3. VEIKLOS EFEKTYVUMO DIDINIMO KRYPTYS

3.1. Stiprinti Lietuvos statistikos departamento koordinacinį vaidmenį rengiant ir skelbiant šalies oficialiąją statistiką.

3.2. Tobulinant statistinių duomenų surinkimo, apdorojimo ir sklaidos metodus trumpinti statistinės informacijos parengimo terminus.

4. STRATEGINIAI TIKSLAI IR PROGRAMOS

4.1. 2014–2016 m. strateginiam tikslui įgyvendinti Lietuvos statistikos departamentas vykdys vieną programą. Lietuvos statistikos departamento strateginis tikslas, programa ir asignavimai nurodyti schemeje:

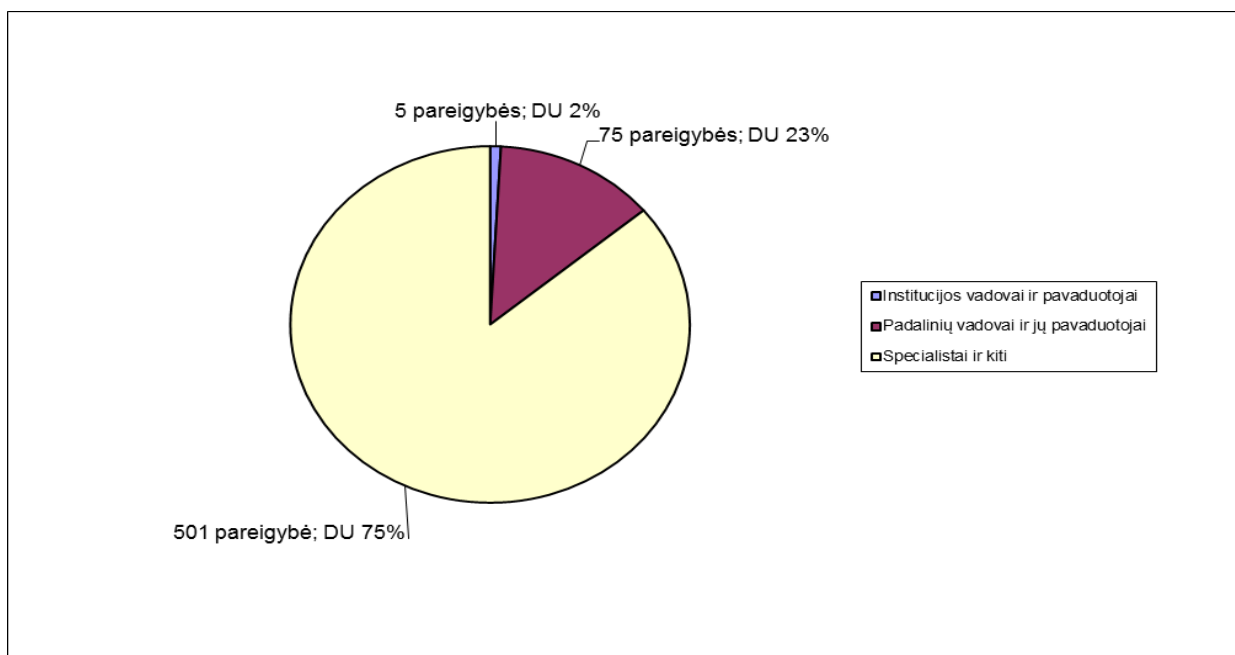


5. ŽMOGIŠKIEJI IŠTEKLIAI

5.1. Lietuvos Respublikos Vyriausybės 2011 m. lapkričio 2 d. nutarimu Nr. 1283 „Dėl didžiausio leistino valstybės tarnautojų ir darbuotojų, dirbančių pagal darbo sutartis ir gaunančių darbo užmokesį iš valstybės biudžeto ir valstybės pinigų fondų, pareigybių skaičiaus patvirtinimo“ (Žin., 2011, Nr. 134-6364; 2012, Nr. 27-1225) Lietuvos statistikos departamentui nustatytas didžiausias leistinas valstybės tarnautojų ir darbuotojų, dirbančių pagal darbo sutartis, pareigybių skaičius – 581. Informacija apie pareigybių skaičių ir išlaidas darbo užmokesčiui pateikiama lentelėje, o pareigybių skaičiaus ir išlaidų darbo užmokesčiui pasiskirstymas pagal statusą – paveiksle.

	2013-ųjų (patvirtintas)	2014-ųjų	2015-ųjų	2016-ųjų
Pareigybių skaičius (vnt.)	581	581	581	581
Išlaidos darbo užmokesčiui (tūkst. Lt)	15 940	16 912	18 751	18 197

2014 m. pareigybių skaičiaus ir išlaidų darbo užmokesčiui pasiskirstymas pagal statusą



6. VALDYMO IŠLAIDOS

6.1. Oficialiosios statistikos programai įgyvendinti Lietuvos statistikos departamentui 2014 metais skirta 26 264 tūkst. Lt, iš jų valdymo išlaidoms – 1 749 tūkst. Lt (arba 7 proc. visų Lietuvos statistikos departamento asignavimų). 2014–2016 metų Oficialiosios statistikos programos asignavimai ir valdymo išlaidos pateikiamos 1 lentelėje.

1 lentelė. 2014–2016-ųjų metų programų asignavimai ir valdymo išlaidos

(tūkst. litų)

Eil. Nr.	Programos pavadinimas	2014-ųjų metų asignavimai				Numatomi 2015-ųjų metų asignavimai				Numatomi 2016-ųjų metų asignavimai			
		Iš viso	Iš jų			Iš viso	Iš jų			Iš viso	Iš jų		
			Išlaidoms		Turtui įsigyti		Išlaidoms		Turtui įsigyti		Išlaidoms		Turtui įsigyti
			Iš viso	Iš jų darbo užmok esčiui			Iš viso	Iš jų darbo užmok esčiui			Iš viso	Iš jų darbo užmok esčiui	
1.	Oficialiosios statistikos tvarkymas	26264,0	25054,0	16912,0	1210,0	30527,0	30527,0	18751,0	0,0	28193,0	28193,0	18197,0	0,0
	iš jų valdymo išlaidos	1749,0	1749,0	1099,0	0,0	1749,0	1749,0	1099,0	0,0	1833,0	1833,0	1163,0	0,0
	Iš viso asignavimų programoms	26264,0	25054,0	16912,0	1210,0	30527,0	30527,0	18751,0	0,0	28193,0	28193,0	18197,0	0,0
	Iš jų valdymo išlaidos	1749,0	1749,0	1099,0	0,0	1749,0	1749,0	1099,0	0,0	1833,0	1833,0	1163,0	0,0
	Valdymo išlaidų dalis, procentais	7%	7%	6%	0%	5%	6%	6%	0%	6%	7%	6%	0%

II. STRATEGINIŲ TIKSLŲ IR PROGRAMŲ ĮGYVENDINIMAS

7. VEIKLOS KONTEKSTAS

7.1. Vadovaudamasis Lietuvos Respublikos statistikos įstatymu (Žin., 1993, Nr. 54-1048; 1999, Nr. 114-3299) (toliau – Statistikos įstatymas), 2009 m. kovo 11 d. Europos Parlamento ir Tarybos reglamentu (EB) Nr. 223/2009 dėl Europos statistikos, panaikinančiu Europos Parlamento ir Tarybos reglamentą (EB, Euratomas) Nr. 1101/2008 dėl konfidencialių statistinių duomenų perdavimo Europos Bendrijų statistikos tarnybai, Tarybos reglamentą (EB) Nr. 322/97 dėl Bendrijos statistikos ir Tarybos sprendimą 89/382/EEB, Euratomas, įsteigiančiu Europos Bendrijų statistikos programų komitetą (OL 2009 L 87, p. 164), ir kitais ES ir Lietuvos Respublikos teisės aktais Lietuvos statistikos departamentas rengia oficialiąją statistiką apie šalies demografinius, socialinius, ekonominius procesus ir aplinkos pokyčius, koordinuoja oficialiąją statistiką tvarkančių institucijų veiklą rengiant oficialiąją statistiką.

7.2. Lietuvos statistikos departamento parengta oficialioji statistika periodiškai įvairiomis sklandos priemonėmis (pranešimuose spaudoje, statistikos leidiniuose, Oficialiosios statistikos portale, vartotojų užklausoje ir kt.) teikiama valstybės institucijoms, verslo ir mokslo atstovams, ES statistikos tarnybai (toliau – Eurostatas), tarptautinėms organizacijoms, visuomenei.

7.3. Šalies oficialiąją statistiką reglamentuoja apie 200 ES ir apie 100 Lietuvos Respublikos teisės aktų. Atsižvelgiant į Europos Komisijos politikos prioritetus ir 2013–2017 m. Europos statistikos programą, patvirtintą 2013 m. sausio 15 d. Europos Parlamento ir Tarybos reglamentu (ES) Nr. 99/2013 (OL 2013 L 39, p.12), kasmet priimami nauji ES teisės aktai, nustatantys reikalavimus tam tikroms Europos statistikos sritims. 2013 metais priimti teisės aktai dėl būstų kainų indeksų skaičiavimo, Europos nacionalinių sąskaitų ir regioninių sąskaitų sistemos, Europos gyventojų sveikatos tyrimu grindžiamos statistikos, materialinio nepritekliaus namų ūkiuose ir kt. Naujų teisės aktų įgyvendinimas kelia didelius reikalavimus darbuotojų kompetencijai ir profesionalumui.

7.4. Pastaruoju metu griežtėja reikalavimai Europos statistikos rengėjų nepriklausomumui rengiant statistinę informaciją ir užtikrinant jos kokybę. 2014 metais siekdamas įvertinti Europos statistikos praktikos kodekso principų taikymą ES šalyse Eurostatas organizuos atitikties Europos statistikos praktikos kodekso principams vertinimą Lietuvos statistikos departamente ir Lietuvos institucijose, tvarkančiose oficialiąją statistiką, reglamentuotą ES teisės aktais.

7.5. Plėsdamas Europos statistikos praktikos kodekso nuostatų taikymą šalies oficialiojoje statistikoje, 2014 metais Lietuvos statistikos departamentas tęs 2013 metais pradėtą susitarimų dėl oficialiosios statistikos organizavimo, kokybės užtikrinimo ir sklaidos pasirašymą su oficialiąją statistiką tvarkančiomis šalies institucijomis. Susitarimais siekiama sustiprinti Lietuvos statistikos departamento koordinacinį vaidmenį ir užtikrinti oficialiosios statistikos ir jos rengimo procesų kokybę, statistinių duomenų konfidencialumą ir statistinės informacijos prieinamumą vartotojams bei sklaidą Oficialiosios statistikos portale.

7.6. Strateginiu laikotarpiu Lietuvos statistikos departamentas įgyvendins uždavinius, susijusius su pasirengimu euro įvedimui šalyje:

7.6.1. 2014 metais numatoma modernizuoti dabartinę vartojimo prekių ir paslaugų kainų pirminių statistinių duomenų surinkimo ir vartotojų kainų indekso sudarymo sistemą. Nuo privalomo kainų nurodymo litais ir eurai laikotarpio pradžios iki euro įvedimo ir dar vieną mėnesį po euro įvedimo vartojimo prekių ir paslaugų kainos bus registruojamos litais ir eurai. Bus rengiama ir teikiama statistinė informacija apie vidutines vartojimo prekių ir paslaugų kainas litais ir eurai, jų pokyčius, vertinama kainų perskaičiavimo iš litų į eurus įtaka bendrajam vartotojų kainų pokyčiui.

7.6.2. Ypač mobilizuoti ir efektyviau panaudoti esamus finansinius ir žmogiškuosius išteklius pareikalaus euro zonos šalims taikomų reikalavimų įgyvendinimas nacionalinių

sąskaitų sistemoje. 2014 metais įsigalios 2013 m. gegužės 21 d. patvirtintas Europos Parlamento ir Tarybos reglamentas (ES) Nr. 549/2013 dėl Europos nacionalinių ir regioninių sąskaitų sistemos Europos Sąjungoje (OL 2013 L 174, p. 1). Šiame reglamente išdėstomi išplėstiniai reikalavimai, taikytini euro zonai priklausančioms šalims: per trumpesnę laikotarpį parengti ir pateikti Europos Komisijai ketvirtines nefinansines sektorines sąskaitas pagal institucinius sektorius, grupuoti pagal geografinį požymį (euro zonos, ne euro zonos ir kt.) ir sezoniskai išlyginti nustatytus makroekonominis rodiklius.

7.7. Lietuvos statistikos departamento veiklos prioritetinė kryptis išlieka administracinės naštos respondentams stebėseną ir valdymas. Didėjant reikalavimams statistikai bei ES lygmeniu priimant naujus teisės aktus didėja ir statistinė atskaitomybė respondentams. 2014 metais kaip ir kasmet Lietuvos statistikos departamentas įgyvendins priemones statistinės atskaitomybės naštai mažinti: testuos statistines atskaitas, derins statistinių tyrimų imtis, ieškos galimybių plačiau panaudoti administracinių duomenų šaltinius.

7.8. Panaudodamas šiuolaikines informacines technologijas ir taikydamas prevencines priemones, Lietuvos statistikos departamentas sieks užtikrinti ne mažesnę nei 98 procentų nepertraukiamą viešųjų elektroninių paslaugų prieinamumą vartotojams.

7.9. Strateginiu laikotarpiu bus plečiama statistinės informacijos sklaida Oficialiosios statistikos portale. Bus pradėti oficialiąją statistiką tvarkančių institucijų skelbiamų statistinių rodiklių integravimo į Oficialiosios statistikos portalą darbai. Numatoma, kad Oficialiosios statistikos portale bus skelbiama visa pagal Oficialiosios statistikos darbų programą parengta statistika, nepriklausomai nuo ją rengusios institucijos. Tai leis vartotojams gauti reikalingą statistinę informaciją „vieno langelio principu“.

7.10. Lietuvos statistikos departamentas siekdamas modernizuoti socialinės statistikos rengimo procesą pagal Ekonomikos augimo veiksmų programos 3 prioriteto priemonę Nr. VP2-3.1-IVPK-14-K „Pažangios elektroninės paslaugos“ (Žin., 2008, Nr. 95-3721) strateginiu laikotarpiu vykdys projektą „Gyventojų statistinių tyrimų duomenų priėmimo ir tvarkymo paslaugos perkėlimas į elektroninę erdvę“. Vykdydamas šį projektą Lietuvos statistikos departamentas sukurs sistemą, kuri sudarys galimybę Lietuvos gyventojams statistinius duomenis teikti internetu. Tai skatins gyventojus aktyviau dalyvauti statistinėse apklausose, taip pat didins surenkamų statistinių duomenų kokybę ir Lietuvos statistikos departamento veiklos efektyvumą.

7.11. Siekdamas didinti veiklos efektyvumą 2009–2011 metais Lietuvos statistikos departamentas peržiūrėjo ir centralizavo kai kurias bendrąsias funkcijas, atliko struktūrinius pertvarkymus. Tai pagerino institucijos veiklos organizavimą: nuo 2012 metų vienam vadovui tenka 6 darbuotojai (2011 metais šis rodiklis buvo 4,6), bendrosios veiklos ir specialiosios veiklos darbuotojų santykis sudaro 0,25 (2011 metais – 0,38).

7.12. Periodiškai vykdoma statistinės informacijos rengimo proceso analizė leidžia trumpinti statistinės informacijos rengimo laiką. 2012 metais, palyginti su 2011 metais, ketvirtinės statistinės informacijos parengimo ir paskelbimo vidutinė trukmė sutrumpėjo 1 diena, metinės – 3 dienomis. Lietuvos statistikos departamentas tobulindamas statistinių duomenų surinkimo, apdorojimo ir skelbimo procesus ir toliau sieks vartotojams statistinę informaciją pateikti kuo anksčiau. 2014 metais numatoma, kad ketvirtinės statistinės informacijos parengimo laikas sutrumpės 1 diena, metinės – 5 dienomis.

7.13. Lietuvos statistikos departamentas daug dėmesio skiria nekilnojamojo turto valdymo ir priežiūros išlaidoms mažinti. VĮ Turto bankui perdavus po struktūrinių pertvarkymų nenaudojamus pastatus 2013 metų pradžioje nekilnojamojo turto valdymo ir priežiūros išlaidos, tenkančios 1 kv. m bendro įstaigos valdomo turto, sudarė 33,89 Lt (2012 metų pradžioje šis rodiklis buvo 43,77 Lt).

8. STRATEGINIS TIKSLAS – „GERINTI STATISTIKOS PASLAUGŲ IR PRODUKTŲ KOKYBĘ IR PRIEINAMUMĄ, RACIONALIAI NAUDOJANT IŠTEKLIUS IR NEDIDINANT STATISTINĖS ATSKAITOMYBĖS NAŠTOS RESPONDENTAMS” KODAS (01)

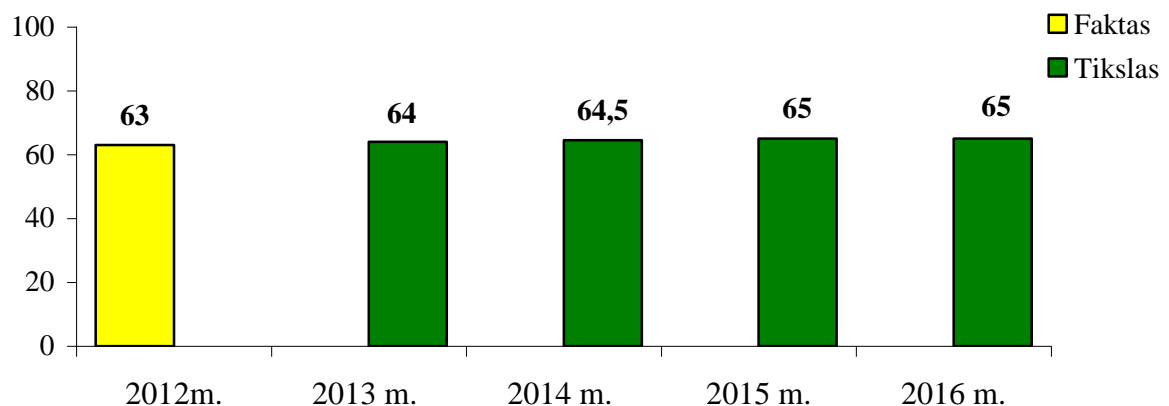
8.1. Strateginio tikslo įgyvendinimui stebėti Lietuvos statistikos departamentas numatė tris efekto vertinimo kriterijus.

8.2. Strateginis tikslas vertinamas šiais efekto kriterijais:

Vertinimo kriterijaus kodas	Efekto vertinimo kriterijų pavadinimas, mato vienetas	Vertinimo kriterijų reikšmės			
		2013-ųjų	2014-ųjų	2015-ųjų	2016-ųjų
E-01-01	Vartotojų pasitenkinimo Lietuvos statistikos departamento teikiamomis paslaugomis lygis (procentai)	64,0	64,5	65,0	65,0
E-01-02	Visuomenės susidomėjimo oficialiąja statistika ir Lietuvos statistikos departamento teikiamomis paslaugomis indeksas (procentai)	102,0	104,0	107,0	108,0
E-01-03	Statistinės atskaitomybės našta respondentams (ūkio subjektams), vidutinės metinės vienos įmonės laiko sąnaudos statistiniams duomenims parengti ir statistinėms ataskaitoms pildyti (valandos)	9,6	9,3	9,3	9,3

8.3. Vartotojų pasitenkinimo Lietuvos statistikos departamento teikiamomis paslaugomis lygiui (kriterijaus kodas E-01-01) nustatyti bus vykdomi pagrindinių vartotojų grupių nuomonių tyrimai, leisiantys išsiaiškinti, kaip strateginiu laikotarpiu vertinamos Lietuvos statistikos departamento teikiamos paslaugos ir produktai, jų kokybė.

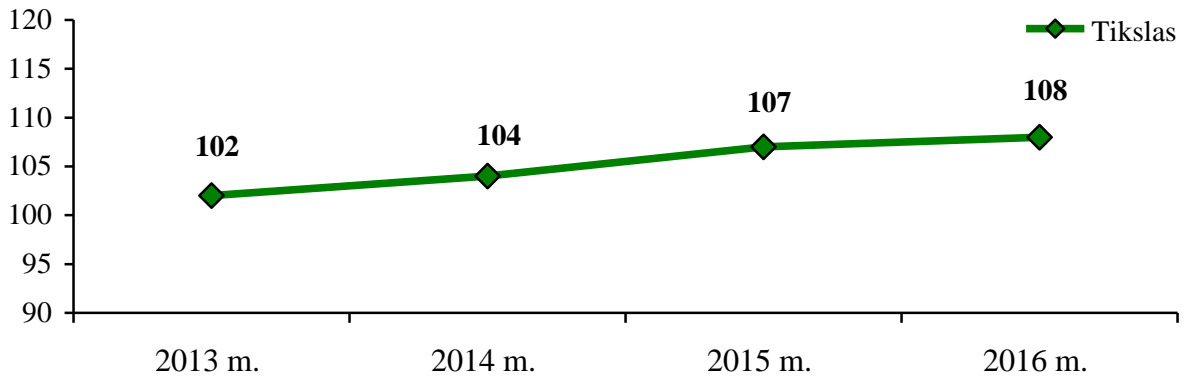
Vartotojų pasitenkinimo Lietuvos statistikos departamento teikiamomis paslaugomis lygis, procentais



8.4. Visuomenės susidomėjimas oficialiąja statistika ir Lietuvos statistikos departamento teikiamomis paslaugomis bus vertinamas skaičiuojant indeksą (kriterijaus kodas E-01-02), apimančią unikalų apsilankymų Oficialiosios statistikos portale, Elektroninio statistinių verslo duomenų parengimo ir perdavimo sistemoje (e. Statistika), Lietuvos statistikos departamento interneto svetainėje skaičiaus pokytį; o taip pat naujai registruotų Oficialiosios statistikos

portalo vartotojų, individualių užklausų, citavimo atvejų žiniasklaidoje skaičių pokyčius.

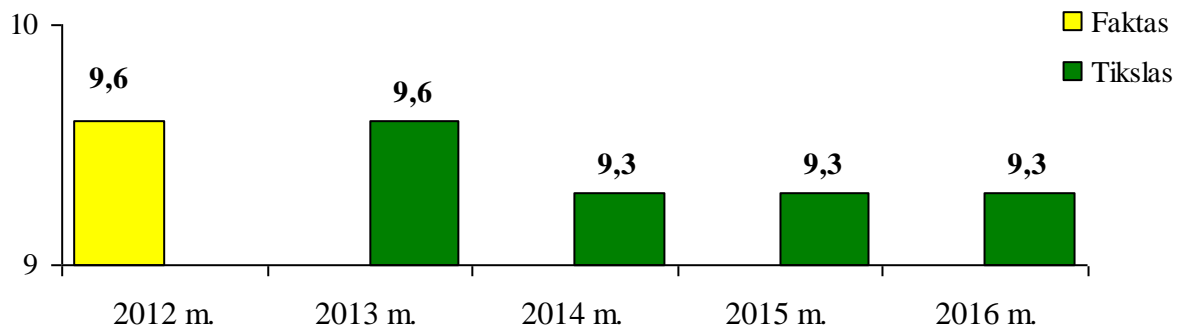
Visuomenės susidomėjimo oficialiaja statistika ir Lietuvos statistikos departamento teikiamomis paslaugomis indeksas*, procentais



* Vertinimo kriterijus stebimas nuo 2013 metų

8.5. Statistinės atskaitomybės našta respondentams (ūkio subjektams) bus matuojama vidutinėmis metinėmis vienos įmonės laiko sąnaudomis, skirtomis statistiniams duomenims parengti ir statistinėms ataskaitoms pildyti (kriterijaus kodas E-01-03). Strateginiu laikotarpiu vertinimo kriterijus parodys statistinės atskaitomybės naštą ir Lietuvos statistikos departamento atliekamų veiksmų jai mažinti efektyvumą.

Statistinės atskaitomybės našta respondentams (ūkio subjektams), vidutinės metinės vienos įmonės laiko sąnaudos statistiniams duomenims parengti ir statistinėms ataskaitoms pildyti, valandomis



9. STRATEGINĮ TIKSLĄ ĮGYVENDINANČIOS PROGRAMOS

9.1. PROGRAMA - „OFICIALIOSIOS STATISTIKOS TVARKYMAS“, KODAS (01-01)

9.1.1. Oficialiosios statistikos tvarkymas – tęstinė ir ilgalaikė Lietuvos statistikos departamento programa, finansuojama iš valstybės biudžeto ir Lietuvos statistikos departamento įmokų. Programos vertinimas 2013 metais nebuvo atliktas.

9.1.2. Oficialiosios statistikos tvarkymo programos tikslas – aprūpinti visuomenę

kokybiška statistine informacija, atspindinčia socialinės ir ekonominės raidos tendencijas ir aplinkos pokyčius, gerinti teikiamų paslaugų kokybę.

9.1.3. Lietuvos statistikos departamentas įgyvendindamas šį programos tikslą atliks 249 statistinius darbus (tyrimus), teiks elektronines statistinių duomenų surinkimo ir statistinės informacijos sklaidos paslaugas.

9.1.4. Strateginiu laikotarpiu Lietuvos statistikos departamento rengiama statistinė informacija bus naudojama Valstybės pažangos strategijos „Lietuva 2030“ (Žin., 2012, Nr. 61-3050) ir 2014–2020 metų nacionalinės pažangos programos (Žin., 2012, Nr. 144-7430) įgyvendinimui stebėti. Taip pat Lietuvos statistikos departamentas rengs ir skelbs pagrindinius aplinkos būklę, ekonomiką, socialinį ir regionų vystymąsi apibūdinančius rodiklius, kurie numatyti Nacionalinėje darnaus vystymosi strategijoje, ES ekonomikos augimo strategijoje „Europa 2020“ ir kituose ES ir šalies strateginiuose dokumentuose.

9.1.5. 2014 metais Lietuvos statistikos departamentas prisidės įgyvendinant Alkoholio ir tabako kontrolės programą (tarpinstitucinį veiklos planą), patvirtintą Lietuvos Respublikos Vyriausybės 2011 m. rugsėjo 14 d. nutarimu Nr. 1080 (Žin., 2011, Nr. 115-5415; 2013, Nr. 119-5989), Valstybinės moterų ir vyrų lygių galimybių 2010–2014 metų programą, patvirtintą Lietuvos Respublikos Vyriausybės 2010 m. gegužės 4 d. nutarimu Nr. 530 (Žin., 2010, Nr. 56-2757), Nacionalinę neįgaliųjų socialinės integracijos 2013–2019 metų programą, patvirtintą Lietuvos Respublikos Vyriausybės 2012 m. lapkričio 21 d. nutarimu Nr. 1408 (Žin., 2012, Nr. 137-7021), „Globalios Lietuvos“ – užsienio lietuvių įsitraukimo į valstybės gyvenimą – kūrimo 2011–2019 metų programą, patvirtintą Lietuvos Respublikos Vyriausybės 2011 m. kovo 30 d. nutarimu Nr. 389 (Žin., 2011, Nr. 42-1969) ir jų įgyvendinimo priemonių planuose numatytas priemones. Įgyvendindamas šias priemones Lietuvos statistikos departamentas rengs ir skelbs statistinę informaciją apie alkoholinių gėrimų ir tabako gamybą, suvartojimą bei jo padarinius, moterų ir vyrų padėties visuomenėje skirtumus, neįgaliuosius. 2014 metais pirmą kartą remiantis 2010 metų pasaulio valstybių gyventojų surašymo duomenimis, konsultuojantis su mokslininkais ekspertais ir pasaulio lietuvių bendruomenėmis, bus įvertintas ir paskelbtas užsienio lietuvių skaičius, taip pat pradėtos rengti sporto palydovinės sąskaitos.

9.1.6. Šalies demografinėms ir socialinėms raidos tendencijoms atspindėti bus parengta gyventojų, migracijos, darbo rinkos ir gyvenimo lygio, švietimo, kultūros, sveikatos ir sveikatos priežiūros, socialinės apsaugos, nusikalstamumo ir kitus socialinius procesus apimanti statistinė informacija. 2014 metais Lietuvos statistikos departamentas atliks kas 4 metai vykdomą darbo užmokesčio struktūros statistinį tyrimą, kurio tikslas – nustatyti darbuotojų skaičių, darbo užmokestį ir struktūrą pagal darbuotojų profesijas, lytį, išsilavinimą, amžiaus grupes ir kt. Siekiant įvertinti gyventojų sveikatos būklę, sveikatos priežiūrą ir sveikatą lemiančius veiksnius Lietuvos statistikos departamentas vadovaudamasis ES teisės aktais atliks gyventojų sveikatos statistinį tyrimą. 2014 metais bus vykdomi pasirengimo darbai 2015 metų namų ūkių biudžetų statistiniam tyrimui, kurio rezultatai padės įvertinti namų ūkių išlaidų lygį ir struktūrą, vartojimą, būsto sąlygas įvairiose namų ūkių grupėse. Taip pat bus pradėti rengti ir skelbti besimokančio jaunimo tarptautinio mobilumo statistiniai rodikliai, o švietimo bei kita socialinė statistika bus rengiama pagal tarptautinės švietimo klasifikacijos standartą ISCED 2011.

9.1.7. Šalies ūkio ir ekonomikos pokyčius atspindės parengta makroekonomikos statistika, kuri būtina ūkio raidai stebėti, vertinti ir analizuoti, makroekonomikos prognozėms rengti. Strateginiu laikotarpiu Lietuvos nacionalinių sąskaitų sistemoje bus įgyvendinami ir diegiami nauji Europos sąskaitų metodiniai reikalavimai (ESS 2010). Atsižvelgiant į šiuos reikalavimus bus perskaičiuotos daugelio nacionalinių sąskaitų ir valdžios sektoriaus 2005–2013 metų statistinių rodiklių laiko eilutės. Didelis dėmesys bus skiriamas valdžios sektoriaus finansų statistikos kokybei užtikrinti bei euro įvedimo pasirengimo darbams. Lietuvos statistikos departamentas prisidės įgyvendinant Lietuvos Respublikos Vyriausybės 2012–2016 metų programos 4 priemonę „Atnaujinti priemonių, susijusių su euro įvedimu Lietuvos

Respublikoje, planus“. Taip pat 2014 metais bus įgyvendinamos Lietuvos Respublikos Vyriausybės 2013 m. birželio 26 d. nutarimu Nr. 604 „Dėl Nacionalinio euro įvedimo plano bei Lietuvos visuomenės informavimo apie euro įvedimą ir komunikacijos strategijos patvirtinimo“ (Žin., 2013, Nr. 73-3670) patvirtintos priemonės. Lietuvos statistikos departamentas suderins statistikos tvarkymo procedūras oficialiąją statistiką tvarkančiose institucijose, pasirengs po euro įvedimo statistinę informaciją skelbti eurais, istorines laiko eilutes, išreikštas litais, perskaičius į išreikštas eurais.

9.1.7. Verslo tendencijas atspindės parengta statistinė informacija apie trumpalaikius ir struktūrinius šalies verslo pokyčius, pagrindines verslo plėtros kryptis, pramoninių gaminių gamybos apimtį, kuro ir energijos gamybą bei atsargas, pramonės, prekybos, statybos, transporto, nefinansinių ir finansinių paslaugų įmonių veiklą, įmonių konkurencingumą ir verslo demografiją, turizmo sektoriaus plėtrą. 2014 metais bus atliekamas didmeninės prekybos įmonių apyvartos sudėties statistinis tyrimas, kurio tikslas – įvertinti didmeninės prekybos įmonių apyvartos sudėtį pagal prekių grupes.

9.1.8. Šalies žemės ūkio ir aplinkosaugos pokyčius atspindės parengta statistinė informacija apie pasėlius, derlių ir derlingumą, gyvulių ir paukščių skaičių, augalininkystės ir gyvulininkystės natūrinius balansus, žemės ūkio sąskaitas ir kainas, agrarinę aplinką, aplinkos sąskaitas ir kt. 2014 metais bus paskelbti 2013 metais atlikto žemės ūkio struktūros statistinio tyrimo rezultatai. Lietuvos statistikos departamentas 2014 metais pirmą kartą atliks augalų apsaugos produktų panaudojimo žemės ūkyje statistinį tyrimą, kuris bus vykdomas kas 5 metai. Taip pat bus tęsiami darbai tobulinant ir plėtojant aplinkos ekonominių sąskaitų sistemą.

9.1.9. Parengta mokslo, informacinių technologijų, inovacijų bei ryšio ir pašto statistika padės stebėti mokslinių tyrimų ir eksperimentinės plėtros įtaką šalies ūkiui, vertinti žiniomis ir inovacijomis pagrįstos ekonomikos pokyčius, informacinės visuomenės plėtros procesus šalyje. 2014 metais bus atliekamas informacinių technologijų panaudojimo valstybės ir savivaldybių valdymo įstaigose statistinis tyrimas. Šio statistinio tyrimo rezultatai padės įvertinti informacinių technologijų panaudojimo ir elektroninių paslaugų teikimo apimtį valstybės ir savivaldybių valdymo įstaigose.

9.1.10. Siekdamas populiarinti oficialiąją statistiką ir didinti įvairių vartotojų grupių statistinį raštingumą, 2014 metais Lietuvos statistikos departamentas kaip ir kasmet organizuos įvairius skirtingų vartotojų grupių mokymus. Šie mokymai bus rengiami atsižvelgiant į vartotojų poreikius, naujus Lietuvos statistikos departamento produktus ir paslaugas.

9.1.11. Strateginiu laikotarpiu ir toliau bus tęsiami tobulinimo ir plėtros darbai statistinių duomenų rinkimo ir apdorojimo srityse. Panaudojant e. Statistikos sistemos teikiamas galimybes oficialiąją statistiką naudoti bus skatinami ūkio subjektai. Siekiant respondentams sudaryti galimybes statistinius duomenis pateikti iš verslo valdymo ir apskaitos sistemų bus bendradarbiaujama su šių sistemų kūrėjais. Plečiant statistinių duomenų panaudojimą mokslo tikslais mokslo institucijoms bus sukurta nuotolinė prieiga.

9.1.12. Lietuvos statistikos departamentas greta pagrindinės veiklos 2014 metais teiks šias mokamas paslaugas: rengs statistinę informaciją pagal vartotojų užklausas, teiks statistikos leidinių prenumeratos ir pardavimo paslaugas, teiks ekspertinę pagalbą kitų šalių statistikos tarnyboms. Gautos įplaukos bus naudojamos išlaidoms už komunalines paslaugas apmokėti.

9.1.13. Programos vykdytojas – Lietuvos statistikos departamentas.

9.1.14. Programą įgyvendinančių pareigybių skaičius – 581.

9.1.15. Programos koordinatoriai:

9.1.15.1. Lietuvos statistikos departamento generalinio direktoriaus pirmasis pavaduotojas Jonas Markelevičius (tel. (8 5) 236 4820, el. p. jonas.markelevicius@stat.gov.lt);

9.1.15.2. Lietuvos statistikos departamento generalinio direktoriaus pavaduotoja Dalia Ambrozaitienė (tel. (8 5) 236 4815, el. p. dalia.ambrozaitiene@stat.gov.lt);

9.1.15.3. Lietuvos statistikos departamento generalinio direktoriaus pavaduotoja Aldona Gibaitė-Kudžmienė (tel. (8 5) 236 4821, el. p. aldona.gibaite@stat.gov.lt);

9.1.15.4. Lietuvos statistikos departamento generalinio direktoriaus pavaduotojas Raimondas Rimša (tel. (8 5) 236 4929, el. p. raimondas.rimsa@stat.gov.lt).

9.1.16. Asignavimai, numatyti programos tikslams, uždaviniams ir priemonėms 2014–2016 metams, pateikti 2 lentelėje.

9.1.17. Vertinimo kriterijai programos tikslų ir uždavinių pasiekimui įvertinti pateikti 3 lentelėje.

2 lentelė. 2014—2016-ųjų metų programos 01-01 tikslai, uždaviniai, priemonės ir asignavimai

(tūkst. litų)

Tikslo, uždavinio, priemonės kodas	Tikslo, uždavinio, priemonės pavadinimas	2014-ųjų metų asignavimai				Numatomi 2015-ųjų metų asignavimai				Numatomi 2016-ųjų metų asignavimai				Tarpinst. veiklos plano kodas, Vyriausybės prioriteto kodas
		Iš viso	Iš jų			Iš viso	Iš jų			Iš viso	Iš jų			
			Išlaidoms		Turtui įsigyti		Išlaidoms		Turtui įsigyti		Išlaidoms		Turtui įsigyti	
			Iš viso	Iš jų darbo užmokesčiui			Iš viso	Iš jų darbo užmokesčiui			Iš viso	Iš jų darbo užmokesčiui		
01	Programos tikslas: Aprūpinti visuomenę kokybiška statistine informacija, atspindinčia socialinės ekonominės raidos tendencijas ir aplinkos pokyčius, gerinti teikiamų paslaugų kokybę	26264,0	25054,0	16912,0	1210,0	30527,0	30527,0	18751,0	0,0	28193,0	28193,0	18197,0	0,0	
01-01	Uždavinys: Atlikti visuotinius surašymus	235,1	235,1	179,5	0,0	1689,5	1689,5	145,1	0,0	395,6	395,6	150,3	0,0	
01-01-01	Priemonė: Atlikti Lietuvos Respublikos visuotinius gyventojų ir būstų surašymus, rengti ir teikti vartotojams visuotinių gyventojų ir būstų surašymų statistinę informaciją	189,0	189,0	144,3	0,0	1689,5	1689,5	145,1	0,0	395,6	395,6	150,3	0,0	
01-01-02	Priemonė: Nustatyti užsienio lietuvių skaičių, remiantis 2010 metų pasaulio valstybių gyventojų surašymo duomenimis	46,1	46,1	35,2	0,0	0,0	0,0	0,0	0,0	0,0	0,0	0,0	0,0	TVP-07(2014) 03-01-02
01-02	Uždavinys: Atlikti statistinius tyrimus, rengti statistinę informaciją, užtikrinti jos kokybę	17351,6	16151,6	12149,3	1200,0	18915,9	18915,9	13833,4	0,0	17782,1	17782,1	13103,2	0,0	
01-02-01	Priemonė: Rengti demografinę ir socialinę statistiką	3890,5	3890,5	3001,7	0,0	5319,6	5319,6	4078,2	0,0	4202,5	4202,5	3265,1	0,0	
01-02-02	Priemonė: Rengti statistinę informaciją apie alkoholinių gėrimų ir tabako gaminių (išskyrus nelegalius) gamybą, importą, eksportą, pardavimą, mažmenines kainas ir jų pokyčius, įsigijimo išlaidas, vartojimą ir jo padarinius ir skelbti ją informaciniame biuletenyje „Alkoholio ir tabako gaminių vartojimas ir jo padariniai“	10,0	10,0	8,0	0,0	10,0	10,0	8,0	0,0	0,0	0,0	0,0	0,0	TVP-08(2013) 01-04-01
01-02-03	Priemonė: Rengti sporto palydovines sąskaitas	42,6	42,6	32,6	0,0	42,6	42,6	32,6	0,0	42,6	42,6	32,6	0,0	TVP-741 01-01-04
01-02-04	Priemonė: Rengti makroekonomikos statistiką	5387,5	4187,5	3164,8	1200,0	4784,3	4784,3	3577,6	0,0	4597,0	4597,0	3446,7	0,0	
01-02-05	Priemonė: Rengti verslo statistiką	6298,6	6298,6	4696,7	0,0	6936,9	6936,9	4850,7	0,0	7110,5	7110,5	5026,0	0,0	

Tikslo, uždavinio, priemonės kodas	Tikslo, uždavinio, priemonės pavadinimas	2014-ųjų metų asignavimai				Numatomi 2015-ųjų metų asignavimai				Numatomi 2016-ųjų metų asignavimai				Tarpinst. veiklos plano kodas, Vyriausybės prioriteto kodas
		Iš viso	Iš jų			Iš viso	Iš jų			Iš viso	Iš jų			
			Išlaidoms		Turtui įsigyti		Išlaidoms		Turtui įsigyti		Išlaidoms		Turtui įsigyti	
			Iš viso	Iš jų darbo užmokesčiui			Iš viso	Iš jų darbo užmokesčiui			Iš viso	Iš jų darbo užmokesčiui		
01-02-06	Priemonė: Rengti žemės ūkio, miškininkystės, žuvininkystės ir aplinkosaugos statistiką	975,9	975,9	668,7	0,0	1054,3	1054,3	690,6	0,0	1036,6	1036,6	715,6	0,0	
01-02-07	Priemonė: Rengti mokslo, inovacijų, informacinės visuomenės ir regioninę (miestų) statistiką	746,5	746,5	576,8	0,0	768,2	768,2	595,7	0,0	792,9	792,9	617,2	0,0	
01-03	Uždavinys: Tobulinti statistinių duomenų rinkimą, apdorojimą ir sklaidą, sudaryti sąlygas efektyviai vykdyti Lietuvos statistikos departamentui priskirtas funkcijas	8577,3	8567,3	4583,2	10,0	9871,6	9871,6	4772,5	0,0	9965,3	9965,3	4943,5	0,0	
01-03-01	Priemonė: Plėtoti informacines technologijas, modernizuoti statistinių duomenų rinkimą, apdorojimą ir sklaidą	3350,7	3340,7	2149,0	10,0	4352,9	4352,9	2258,5	0,0	4283,5	4283,5	2338,7	0,0	
01-03-02	Priemonė: Organizuoti Lietuvos statistikos departamento veiklą, užtikrinti jos stebėseną ir gerinimą	5226,6	5226,6	2434,2	0,0	5518,7	5518,7	2514,0	0,0	5681,8	5681,8	2604,8	0,0	
01-04	Uždavinys: Atlikti užsakomuosius statistikos darbus ir efektyviai valdyti patikėjimo teise naudojamą valstybės nekilnojamąjį turą	100,0	100,0	0,0	0,0	50,0	50,0	0,0	0,0	50,0	50,0	0,0	0,0	
01-04-01	Priemonė: Teikti paslaugas pagal sutartis	100,0	100,0	0,0	0,0	50,0	50,0	0,0	0,0	50,0	50,0	0,0	0,0	
	1. Viso Lietuvos Respublikos valstybės biudžetas	26264,0	25054,0	16912,0	1210,0	30527,0	30527,0	18751,0	0,0	28193,0	28193,0	18197,0	0,0	
	iš jo:	0,0	0,0	0,0	0,0	0,0	0,0	0,0	0,0	0,0	0,0	0,0	0,0	
	1.1. bendrojo finansavimo lėšos													
	1.2. ES ir kitos tarptautinės finansinės paramos lėšos	0,0	0,0	0,0	0,0	0,0	0,0	0,0	0,0	0,0	0,0	0,0	0,0	
	1.3. tikslinės paskirties lėšos ir pajamų įmokos	100,0	100,0	0,0	0,0	50,0	50,0	0,0	0,0	50,0	50,0	0,0	0,0	
	2. Kiti šaltiniai (ES finansinė parama projektams įgyvendinti ir kitos teisėtai gautos lėšos)	0,0	0,0	0,0	0,0	0,0	0,0	0,0	0,0	0,0	0,0	0,0	0,0	
	Iš viso programai finansuoti (1+2)	26264,0	25054,0	16912,0	1210,0	30527,0	30527,0	18751,0	0,0	28193,0	28193,0	18197,0	0,0	

3 lentelė. Programos 01-01 tikslai, uždaviniai, vertinimo kriterijai ir jų reikšmės 2013–2016 metų

Vertinimo kriterijaus kodas	Tikslų, uždavinių, vertinimo kriterijų pavadinimai ir mato vienetai	Vertinimo kriterijų reikšmės			
		2013 metų	2014 metų	2015 metų	2016 metų
	1 tikslas: 01. Aprūpinti visuomenę kokybiška statistine informacija, atspindinčia socialinės ekonominės raidos tendencijas ir aplinkos pokyčius, gerinti teikiamų paslaugų kokybę				
R-01-01-01-01	Paskelbtų pranešimų spaudai, atspindinčių šalies socialines ekonomines aktualijas, skaičius (vienetai)	315,0	288,0	290,0	292,0
R-01-01-01-02	Mėnesinės statistinės informacijos paskelbimo vidutinė trukmė dienomis ataskaitiniam laikotarpiui pasibaigus pagal pranešimų spaudai skelbimo kalendorių (dienos)	19,0	19,0	19,0	19,0
R-01-01-01-03	Ketvirtinės statistinės informacijos paskelbimo vidutinė trukmė dienomis ataskaitiniam laikotarpiui pasibaigus pagal pranešimų spaudai skelbimo kalendorių (dienos)	54,0	53,0	53,0	52,0
R-01-01-01-04	Metinės statistinės informacijos paskelbimo vidutinė trukmė dienomis ataskaitiniam laikotarpiui pasibaigus pagal skelbimo Oficialiosios statistikos portale kalendorių (dienos)	175,0	170,0	165,0	160,0
R-01-01-01-05	Respondentų (ūkio subjektų), teikiančių statistines ataskaitas elektronine forma, dalis, procentais (procentai)	81,0	82,0	83,0	84,0
	1 tikslo 1 uždavinys: 01-01. Atlikti visuotinius surašymus				
P-01-01-01-01-01	Parengta susisteminta informacija apie užsienio valstybėse nuolat gyvenančių Lietuvos Respublikos piliečių, Lietuvoje gimusių asmenų skaičių (vertinimo kriterijaus reikšmės siekiama atsižvelgiant į Lietuvos statistikos departamentui kitų valstybių atitinkamų institucijų pateiktą informaciją) (vienetai)	-	parengta ir paskelbta statistinė informacija	-	-
	1 tikslo 2 uždavinys: 01-02. Atlikti statistinius tyrimus, rengti statistinę informaciją, užtikrinti jos kokybę				
P-01-01-01-02-01	Demografinę socialinę raidą atspindinčių statistinių rodiklių reikšmių, parengtų ir paskelbtų Oficialiosios statistikos portale, skaičius (tūkst. vnt.)	-	20450,0	20850,0	21250,0
P-01-01-01-02-02	Verslą apibūdinančių statistinių rodiklių reikšmių, parengtų ir paskelbtų Oficialiosios statistikos portale, skaičius (tūkst. vnt.)	-	6200,0	6300,0	6400,0
P-01-01-01-02-03	Žemės ūkį ir aplinkos būklę atspindinčių statistinių rodiklių reikšmių, parengtų ir paskelbtų Oficialiosios statistikos portale, skaičius (tūkst. vnt.)	-	1750,0	1800,0	1850,0
P-01-01-01-02-04	Makroekonomikos raidą apibūdinančių statistinių rodiklių reikšmių, parengtų ir paskelbtų Oficialiosios statistikos portale, skaičius (tūkst. vnt.)	-	57000,0	62000,0	66000,0
P-01-01-01-02-05	Oficialiosios statistikos portale paskelbtų statistinių tyrimų (darbų) metodikų ir metodinių aprašų skaičius (vienetai)	147,0	160,0	163,0	171,0
P-01-01-01-02-06	Oficialiosios statistikos portale paskelbtų metainformacijos aprašų skaičius (vienetai)	-	188,0	190,0	192,0

Vertinimo kriterijaus kodas	Tikslų, uždavinių, vertinimo kriterijų pavadinimai ir mato vienetai	Vertinimo kriterijų reikšmės			
		2013 metų	2014 metų	2015 metų	2016 metų
P-01-01-01-02-07	Parengta statistinė informacija apie alkoholinių gėrimų ir tabako gaminių (išskyrus nelegalius) gamybą, importą, eksportą, pardavimą, mažmenines kainas ir jų pokyčius, įsigijimo išlaidas, vartojimą ir jo padarinius (informacinių biuletenių skaičius) (vienetai)	1,0	1,0	1,0	1,0
	1 tikslo 3 uždavinys: 01-03. Tobulinti statistinių duomenų rinkimą, apdorojimą ir sklaidą, sudaryti sąlygas efektyviai vykdyti Lietuvos statistikos departamentui priskirtas funkcijas				
P-01-01-01-03-01	Sudarytos sąlygos ūkio subjektams statistines ataskaitas teikti elektronine forma, įdiegtų elektroninių ataskaitų formų dalis, palyginti su visomis ūkio subjektams skirtomis statistinėmis ataskaitomis (procentai)	100,0	100,0	100,0	100
P-01-01-01-03-02	Administracinių duomenų šaltinių pagrindu parengtų statistinių rodiklių dalis (procentai)	40,0	40,5	41	42
P-01-01-01-03-03	Užtikrintas nepertraukiamas viešųjų elektroninių paslaugų prieinamumas (procentai)	97,0	98,0	98,3	98,5
P-01-01-01-03-04	Organizuotų priemonių, skirtų oficialiajai statistikai populiarinti ir statistiniam raštingumui didinti, skaičius (vienetai)	30,0	30,0	30,0	30,0
P-01-01-01-03-05	Lietuvos statistikos departamento valstybės tarnautojų ir darbuotojų mokymams skirtų žmogaus dienų skaičius (dienos)	1400,0*	150,0	150,0	150,0
P-01-01-01-03-06	Sukurta gyventojų statistinių tyrimų duomenų priėmimo ir tvarkymo paslaugos perkėlimo į elektroninę erdvę sistema	-	1,0	-	-
	1 tikslo 4 uždavinys: 01-04. Atlikti užsakomuosius statistikos darbus ir efektyviai valdyti patikėjimo teise naudojamą valstybės nekilnojamąjį turtą				
P-01-01-01-04-01	Gautos įplaukos už paslaugas ir statistikos darbus, vykdomus pagal sutartis (mln. Lt)	0,2	0,1	0,05	0,05

*Įgyvendinamas ES struktūrinės paramos projektas „Lietuvos statistikos departamento valstybės tarnautojų ir darbuotojų, dirbančių pagal darbo sutartis, kvalifikacijos tobulinimas ir profesinių gebėjimų stiprinimas“.

III. SUVESTINĖ INFORMACIJA

4 lentelė. 2014 metų pareigybių skaičius pagal institucijas/įstaigas ir pareigybių grupes

Eil. Nr.	Institucijos/įstaigos pavadinimas	Pareigybių skaičius						Išlaidos darbo užmokesčiui tūkst. litų		
		Institucijos/įstaigos vadovai ir pavaduotojai		Kitų padalinių vadovai ir pavaduotojai		Specialistai/ neturintys pavaldžių asmenų ir kiti				
		Iš viso	Iš jų valstybės tarnautojai	Iš viso	Iš jų valstybės tarnautojai	Iš viso	Iš jų valstybės tarnautojai			
1	Lietuvos statistikos departamentas	5,00	4,00*	76,00	70,00	500,00	179,00	581,00	253,00	16912,0
	Iš viso pareigybių	5,00	4,00*	76,00	70,00	500,00	179,00	581,00	253,00	
	Iš viso išlaidų darbo užmokesčiui	420,3	323,2	3857,7	3731,3	12634,0	6765,8	16912,0	10820,3	16912,0

* Lietuvos statistikos departamento generalinis direktorius – valstybės pareigūnas.

5 lentelė. Vyriausybės programos nuostatų įgyvendinimas per strateginį veiklos planą 2014 taisiais metais

Vyriausybės programa		Strateginis veiklos planas	
Nr.	Nuostatos pavadinimas	Uždavinio / priemonės pavadinimas	Kodas
4.	Atnaujinti priemonių, susijusių su euro įvedimu Lietuvos Respublikoje, planus	Atlikti statistinius tyrimus, rengti statistinę informaciją, užtikrinti jos kokybę / Rengti makroekonomikos statistiką	01 02 / 01 02 04

6 lentelė. Valstybės valdomų įmonių planuojami pasiekti pagrindiniai veiklos rodikliai

Eil. Nr.	Valstybės valdomos įmonės pavadinimas	Rodiklio pavadinimas	Planuojamos rodiklių reikšmės		
			2014 metais	2015 metais	2016 metais
1.	AB „Informacinio verslo paslaugų įmonė“	Gautos pardavimo pajamos, Lt	2 396 000	2 396 000	239 7000
		Grynasis pelnas, Lt	317 000	318 000	319 000
		Nuosavas kapitalas, Lt	3 174 971	3 188 436	3 202 901
		Nuosavo kapitalo grąža, %	10,00	9,99	9,98

