

PATVIRTINTA  
Lietuvos Respublikos finansų ministro  
2015 m. sausio 12 d. įsakymu Nr. 1K-013  
(Lietuvos Respublikos finansų ministro  
2015 m. sausio 15 d. įsakymo Nr. 1K-173  
redakcija)

## LIETUVOS STATISTIKOS DEPARTAMENTAS

(KODAS 90008)

### 2015–2017-ŪJŲ METŲ STRATEGINIS VEIKLOS PLANAS

#### I. MISIJA IR STRATEGINIAI POKYČIAI

##### 1. MISIJA

Rengti ir skleisti oficialiąją statistiką, reikalingą sprendimams priimti bei skatinančią visuomenės diskusijas šaliai aktualiais klausimais, aktyviai dalyvauti plėtojant tarptautinę statistiką.

##### 2. VEIKLOS PRIORITETAI

2.1. VP-01. Verslo aplinkos gerinimas nedidinant statistinės naštos respondentams.

Svarbiausi darbai	Igyvendinimo terminas, ketvirtis
Gerinti verslo aplinką nedidinant statistinės naštos respondentams	2015-01-01–2015-12-31

Vertinimo kriterijai	Siektina reikšmė 2015-aisiais metais
Statistinės atskaitomybės našta respondentams (ūkio subjektams), vidutinės metinės vienos įmonės laiko statistiniams duomenims parengti ir statistinėms ataskaitoms pildyti sąnaudos, valandomis.	9,1

2.2. VP-02. Statistinės informacijos sklaidos standartizavimas ir plėtra.

Svarbiausi darbai	Igyvendinimo terminas, ketvirtis
Plėsti vartotojams teikiamos išsamios ir aktualios statistinės informacijos apimtį.	2015-01-01–2015-12-31

Eil. Nr.	Vertinimo kriterijai	Siektina reikšmė 2015-aisiais metais
1.	Demografinę socialinę raidą apibūdinančių statistinių rodiklių, parengtų ir paskelbtų Oficialiosios statistikos portale, reikšmių skaičiaus pokytis, palyginti su ankstesniais metais, procentais.	6
2.	Verslą apibūdinančių statistinių rodiklių, parengtų ir paskelbtų Oficialiosios statistikos portale, reikšmių skaičiaus pokytis, palyginti su ankstesniais metais, procentais.	10
3.	Žemės ūkį ir aplinkos būklę apibūdinančių statistinių rodiklių, parengtų ir paskelbtų Oficialiosios statistikos portale, reikšmių skaičiaus pokytis, palyginti su ankstesniais metais, procentais.	15

4.	Makroekonomikos raidą apibūdinančių statistinių rodiklių, parengtų ir paskelbtų Oficialiosios statistikos portale, reikšmių skaičiaus pokytis, palyginti su ankstesniais metais, procentais.	12
----	--	----

2.3. VP-03. Pasirengimas stojimui į Ekonominio bendradarbiavimo ir plėtros organizaciją (EBPO).

Svarbiausi darbai	Įgyvendinimo terminas, ketvirtis
Atstovauti Lietuvai organizuojant EBPO priemones statistikos srityje, rengiantis statistikos peržiūrai.	2015-01-01–2015-12-31

Vertinimo kriterijai	Siektina reikšmė 2015-aisiais metais
Komandiruočių į EBPO susitikimus skaičius.	4

Asignavimai veiklos prioritetams įgyvendinti:

Eil. Nr.	Prioriteto pavadinimas	Asignavimai eurais
1.	Verslo aplinkos gerinimas nedidinant statistinės naštos respondentams.	59 922
2.	Statistinės informacijos sklaidos standartizavimas ir plėtra.	45 798
3.	Pasirengimas stojimui į EBPO.	230 538

### 3. VEIKLOS EFEKTYVUMO DIDINIMO KRYPTYS

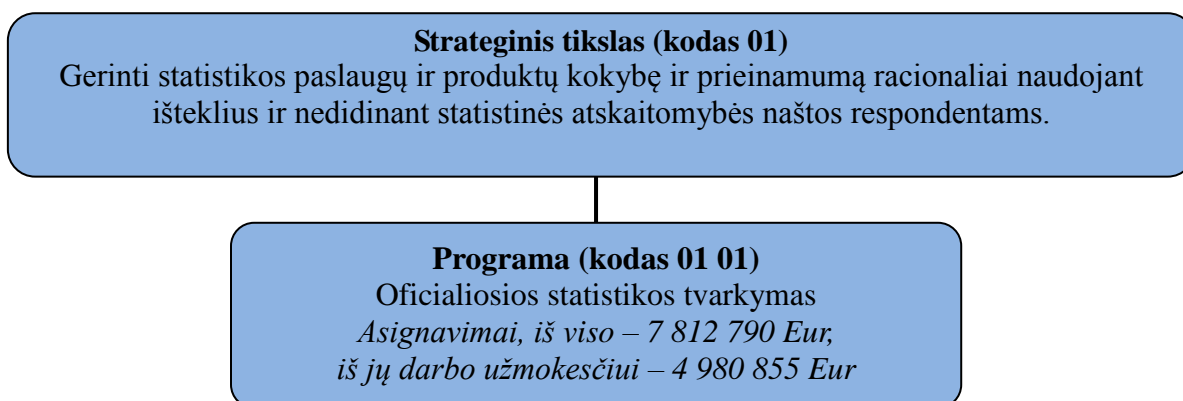
3.1. Tobulinti statistinių duomenų surinkimo, apdorojimo ir sklaidos metodus, trumpinti statistinės informacijos parengimo terminus.

3.2. Plėsti statistinių duomenų teikimą internetu.

3.3. Plėsti elektroninių dokumentų rengimą elektroninių dokumentų valdymo sistemoje „Sodas“.

### 4. STRATEGINIAI TIKSLAI IR PROGRAMOS

2015–2017 m. strateginiam tikslui įgyvendinti Lietuvos statistikos departamentas vykdys vieną programą. Lietuvos statistikos departamento strateginis tikslas, programa ir asignavimai nurodyti schemeje:

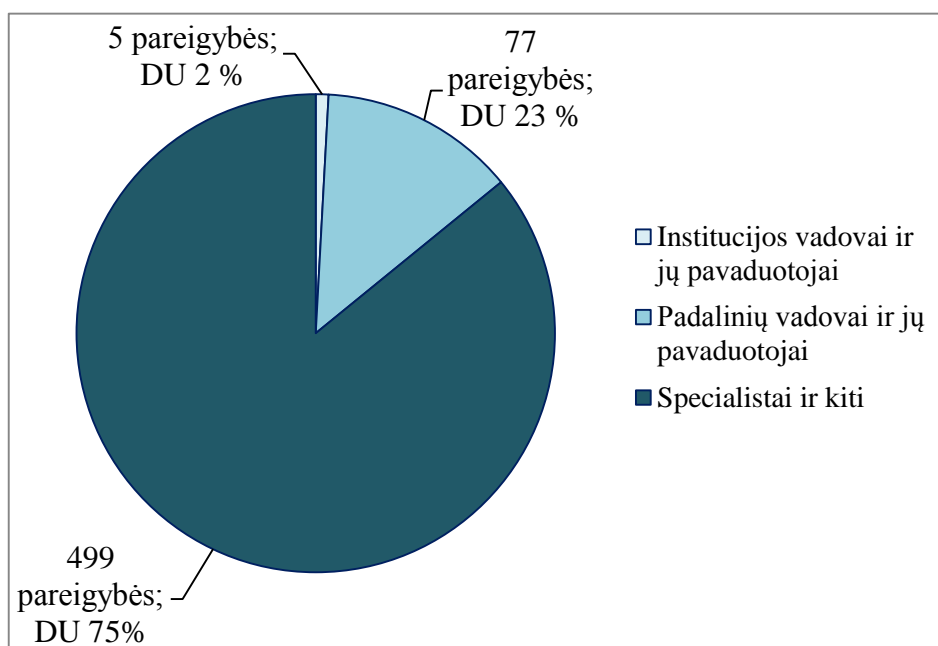


## 5. ŽMOGIŠKIEJI IŠTEKLIAI

Lietuvos Respublikos Vyriausybės 2011 m. lapkričio 2 d. nutarimu Nr. 1283 „Dėl didžiausio leistino valstybės tarnautojų ir darbuotojų, dirbančių pagal darbo sutartis ir gaunančių darbo užmokesį iš valstybės biudžeto ir valstybės pinigų fondų, pareigybių skaičiaus patvirtinimo“ Lietuvos statistikos departamentui nustatytas didžiausias leistinas valstybės tarnautojų ir darbuotojų, dirbančių pagal darbo sutartis, pareigybių skaičius – 581. Informacija apie pareigybių skaičių ir išlaidas darbo užmokesčiui pateikiama lentelėje, o pareigybių skaičiaus ir išlaidų darbo užmokesčiui pasiskirstymą pagal statusą žr. 1 pav.

	2014 m. (patvirtintas)	2015 m.	2016 m.	2017 m.
Pareigybių skaičius (vnt.)	581	581	581	581
Išlaidos darbo užmokesčiui (Eur)	4 898 053	4 980 855	5 585 555	5 356 855

1 pav. 2015 m. pareigybių skaičiaus ir išlaidų darbo užmokesčiui pasiskirstymas pagal statusą



## 6. VALDYMO IŠLAIDOS

Oficialiosios statistikos programai įgyvendinti Lietuvos statistikos departamentui 2015 m. numatoma skirti 7 812,8 tūkst. Eur, iš jų valdymo išlaidoms – 481,3 tūkst. Eur (arba 6 proc. visų Lietuvos statistikos departamento asignavimų). 2015–2017 metų Oficialiosios statistikos tvarkymo programos asignavimai ir valdymo išlaidos pateikiami 1 lentelėje.

1 lentelė. 2015–2017-ųjų metų Oficialiosios statistikos tvarkymo programos asignavimai ir valdymo išlaidos

(eurai)

Eil. Nr.	Programos pavadinimas	2015-ųjų metų asignavimai				Numatomi 2016-ųjų metų asignavimai				Numatomi 2017-ųjų metų asignavimai			
		Iš viso	Iš jų			Iš viso	Iš jų			Iš viso	Iš jų		
			Išlaidoms		Turtui įsigyti		Išlaidoms		Turtui įsigyti		Išlaidoms		Turtui įsigyti
			Iš viso	Iš jų darbo užmokesčiui			Iš viso	Iš jų darbo užmokesčiui			Iš viso	Iš jų darbo užmokesčiui	
1.	Oficialiosios statistikos tvarkymas	7812790	7543443	4980855	269347	10687266	9043646	5585555	1643620	8960956	8263146	5356855	697810
	iš jų valdymo išlaidos	481348	481348	318292	0	507088	507088	337840	0	445306	445306	339980	0
	Iš viso asignavimų programoms	7812790	7543443	4980855	269347	10687266	9043646	5585555	1643620	8960956	8263146	5356855	697810
	Iš jų valdymo išlaidos	481348	481348	318292	0	507088	507088	337840	0	445306	445306	339980	0
	Valdymo išlaidų dalis, procentais	6%	6%	6%	0%	5%	6%	6%	0%	5%	5%	6%	0%

## II. STRATEGINIŲ TIKSLŲ IR PROGRAMŲ ĮGYVENDINIMAS

### 7. VEIKLOS KONTEKSTAS

7.1. Vadovaudamasis Lietuvos Respublikos statistikos įstatymu (toliau – Statistikos įstatymas), 2009 m. kovo 11 d. Europos Parlamento ir Tarybos reglamentu (EB) Nr. 223/2009 dėl Europos statistikos, panaikinančiu Europos Parlamento ir Tarybos reglamentą (EB, Euratomas) Nr. 1101/2008 dėl konfidencialių statistinių duomenų perdavimo Europos Bendrijų statistikos tarnybai, Tarybos reglamentą (EB) Nr. 322/97 dėl Bendrijos statistikos ir Tarybos sprendimą 89/382/EEB, Euratomas, įsteigiančiu Europos Bendrijų statistikos programų komitetą (OL 2009 L 87, p. 164), kitais ES ir Lietuvos Respublikos teisės aktais Lietuvos statistikos departamentas rengia oficialiąją statistiką apie šalies demografinius, socialinius, ekonominius procesus ir aplinkos pokyčius, koordinuoja oficialiąją statistiką tvarkančių institucijų veiklą rengiant oficialiąją statistiką.

7.2. Lietuvos statistikos departamento parengta oficialioji statistika periodiškai skelbiama Oficialiosios statistikos portale, rengiami įvairių statistikos sričių informaciniai pranešimai, leidiniai, statistinė informacija teikiama ES statistikos tarnybai (Eurostatui) Europos statistikai rengti, tarptautinėms organizacijoms, pagal individualias vartotojų užklausas.

7.3. Atsižvelgiant į Europos Komisijos politikos prioritetus ir 2013–2017 metų Europos statistikos programą, patvirtintą 2013 m. sausio 15 d. Europos Parlamento ir Tarybos reglamentu (ES) Nr. 99/2013 (OL 2013 L 39, p.12), kasmet priimami nauji ES teisės aktai, nustatantys reikalavimus tam tikroms Europos statistikos sritims. 2015 m. bus įgyvendinami teisės aktai, naujai reglamentuojantys Europos nacionalinių sąskaitų ir regioninių sąskaitų sudarymą, Europos aplinkos ekonomines sąskaitas, Europos demografinę statistiką ir kitas statistikos sritis.

7.4. 2014 m., siekiant įvertinti, kaip Europos statistikos sistemoje užtikrinamas Europos statistiką tvarkančių institucijų nepriklausomumas, ar pakankamas nacionalinių statistikos institucijų koordinacinis vaidmuo, kaip vykdomi Europos statistikos praktikos kodekso reikalavimai, buvo atliktas Eurostato inicijuotas Europos statistikos praktikos kodekso įgyvendinimo Lietuvos statistikos sistemoje vertinimas, kurio metu pateiktos Lietuvos statistikos sistemos tobulinimo rekomendacijos. 2015 m. bus pradėti šių rekomendacijų įgyvendinimo darbai.

7.5. Prisidėdamas prie Lietuvos Respublikos Vyriausybės programos 497 punkto dėl pasirengimo stojimui į EBPO įgyvendinimo, Lietuvos statistikos departamentas vykdys pasirengimo 2015 m. numatomi statistikos srities peržiūrai darbus.

7.6. 2013 m. visuomenei pristatytas Oficialiosios statistikos portalas – daugiavienė valstybės statistikos informacinė sistema. Siekdamas padidinti oficialiosios statistikos prieinamumą, 2014 m. Lietuvos statistikos departamentas pradėjo oficialiąją statistiką tvarkančių institucijų ir įstaigų rengiamos statistinės informacijos integravimo į Oficialiosios statistikos portalą darbus. Per artimiausius kelerius metus numatoma Oficialiosios statistikos portale paskelbti visą pagal Oficialiosios statistikos darbų programą parengtą statistinę informaciją, neatsižvelgiant į tai, kokia institucija ją rengė. Didinant pasitikėjimą oficialiąja statistika ir ugdant jos vartotojus, nuo 2014 m. Oficialiosios statistikos portale pradėti skelbti statistinių tyrimų (rodiklių) metainformacijos aprašai, parengti pagal Europos statistikos sistemos kokybės ataskaitų ir metaduomenų aprašų rekomendacijas. Metainformacijos aprašai vartotojui suteikia struktūruotą informaciją apie statistinių rodiklių parengimui taikomus metodus, jų kokybės charakteristikas, sklaidą. Integruojant į Oficialiosios statistikos portalą kitų institucijų ir įstaigų, tvarkančių oficialiąją statistiką, statistinę informaciją kartu bus pradėti rengti ir skelbti statistinių tyrimų (rodiklių) metainformacijos aprašai.

7.7. Šalyje įvedus eurą, Lietuvos statistikos departamentas rengia ir skelbia oficialiąją statistiką eurais. Tam 2014 m. pertvarkyta ir statistiniams duomenims teikti eurais pritaikyta statistinė atskaitomybė. Informacinės sistemos parengtos statistiniams duomenims eurais surinkti ir apdoroti bei statistinei informacijai skleisti.

7.8. Įgyvendinant investicijų projektą „Vartojimo prekių ir paslaugų kainų pirminių statistinių duomenų surinkimo ir vartotojų kainų indekso sudarymo sistemos „m-partner“ modernizavimas“,

2014 m. modernizuota vartojimo prekių ir paslaugų kainų statistinių duomenų surinkimo ir apdorojimo posistemė, kuri naudojama vartojimo prekių ir paslaugų kainoms eurais ir litais registruoti bei pirminiams statistiniams duomenims tikrinti. 2015 m. bus įdiegtas naujas vartotojų kainų indekso sudarymo, analizės ir statistinės informacijos rengimo modulis. Lietuvai tapus ekonominės ir pinigų sąjungos nare, bus pradėti skaičiuoti ir Eurostatui teikti bandomieji išankstiniai suderinti vartotojų kainų indeksai, reikalingi ekonominės ir pinigų sąjungos infliacijos išankstiniam įverčiui skaičiuoti.

7.9. 2014 m. rugsėjo mėn. įsigaliojus 2013 m. gegužės 21 d. patvirtintam Europos Parlamento ir Tarybos reglamentui (ES) Nr. 549/2013 dėl Europos nacionalinių ir regioninių sąskaitų sistemos Europos Sąjungoje (OL 2013 L 174, p. 1) (ESS 2010), makroekonomikos statistikai keliami papildomi reikalavimai, numatyti ekonominės ir pinigų sąjungos šalims: per trumpesnę laikotarpį parengti ir pateikti Europos Komisijai ketvirtines nefinansines sektorines sąskaitas pagal institucinius sektorius, grupuoti jas pagal geografinį požymį (ekonominės ir pinigų sąjungos šalių ir ne ekonominės ir pinigų sąjungos šalių ir kt.), sezoniškai išlyginti nustatytus makroekonominis rodiklius. Šiems reikalavimams įgyvendinti reikės sutelkto ir intensyvaus nacionalinių sąskaitų specialistų darbo.

7.10. Lietuvos statistikos departamento veiklos prioritetinga kryptis išlieka administracinės naštos respondentams stebėseną ir valdymas. Didėjant reikalavimams statistikai bei ES mastu priimant naujus teisės aktus, didėja ir statistinės atskaitomybės naštos respondentams valdymo svarba. Lietuvos statistikos departamentas kasmet analizuoja statistinės atskaitomybės naštos mažinimo ir administracinių duomenų panaudojimo galimybes. Siekiant labiau pagrįsti statistinės atskaitomybės našta respondentams ir atsižvelgiant į vartotojų poreikius, teisės aktų reikalavimus, 2015 m. numatoma testuoti 25 statistinių ataskaitų formas (tai sudaro 18 proc. visų Lietuvos statistikos departamento generalinio direktoriaus įsakymu patvirtintų statistinių ataskaitų formų). Statistinių ataskaitų formų peržiūros metu išanalizuojamos statistinių ataskaitų formų supaprastinimo galimybės, pateikiamos rekomendacijos statistinių ataskaitų formų kokybei gerinti. Siekiant nedidinti statistinės atskaitomybės naštos respondentams Lietuvos statistikos departamentas deda dideles pastangas populiarinant *e. Statistiką*, supažindinant respondentus su jos teikiamomis statistinių ataskaitų pildymo tiesiogiai interneto naršyklėje galimybėmis. Tai leidžia nuosekliai trumpinti statistinėms ataskaitoms pildyti skiriamą laiką. Nuo 2008 m. vidutinės metinės vienos įmonės laiko sąnaudos statistiniams duomenims parengti ir statistinėms ataskaitoms pildyti sumažėjo nuo 12,2 val. (2008 m.) iki 9,2 (2014 m.).

7.11. 2014 m., siekdamas modernizuoti socialinės statistikos rengimo procesą, Lietuvos statistikos departamentas vykdė projektą „Gyventojų statistinių tyrimų duomenų priėmimo ir tvarkymo paslaugos perkėlimas į elektroninę erdvę“ (Ekonomikos augimo veiksmų programos 3 prioriteto priemonė Nr. VP2-3.1-IVPK-14-K „Pažangios elektroninės paslaugos“). Gyventojų statistinių tyrimų duomenų priėmimo ir tvarkymo sistema apima šias su statistinių tyrimų vykdymu susijusias sritis: statistinių tyrimų klausimynų sudarymą, respondentų imties formavimą, respondentų informavimą apie jų įtraukimą į statistinį tyrimą, statistinių duomenų surinkimą, statistinio tyrimo rezultatų apdorojimą, statistinių tyrimų planavimą ir jų vykdymo kontrolę. 2015 m. Lietuvos gyventojams sudaryta galimybė internetu pateikti atsakymus į statistinių tyrimų klausimus.

7.12. Periodiškai vykdoma statistinės informacijos rengimo proceso analizė leidžia trumpinti statistinės informacijos rengimo laiką. 2014 m., palyginti su 2013 m., ketvirtinės statistinės informacijos parengimo ir paskelbimo vidutinė trukmė sutrumpėjo 1 diena, metinės – 5 dienomis. Lietuvos statistikos departamentas tobulindamas statistinių duomenų surinkimo, apdorojimo ir skelbimo procesus ir toliau sieks vartotojams statistinę informaciją pateikti kuo anksčiau. 2015 m. numatoma, kad metinės statistinės informacijos parengimo laikas sutrumpės 3 dienomis.

7.13. Skatinant atsakingą ir efektyvų išteklių naudojimą, strateginiu veiklos planavimo laikotarpiu bus pereinama prie dokumentų rengimo, vizavimo ir tvirtinimo elektroninių dokumentų valdymo sistemoje „Sodas“. Tai leis ne tik sutrumpinti darbo laiko dokumentams parengti sąnaudas, bet ir sumažins lėšų, reikalingų popieriniams dokumentams parengti, poreikį (popieriui, pašto paslaugoms įsigyti).

## 8. STRATEGINIS TIKSLAS – „GERINTI STATISTIKOS PASLAUGŲ IR PRODUKTŲ KOKYBĘ IR PRIEINAMUMĄ, RACIONALIAI NAUDOJANT IŠTEKLIUS IR NEDIDINANT STATISTINĖS ATSKAITOMYBĖS NAŠTOS RESPONDENTAMS“ KODAS (01)

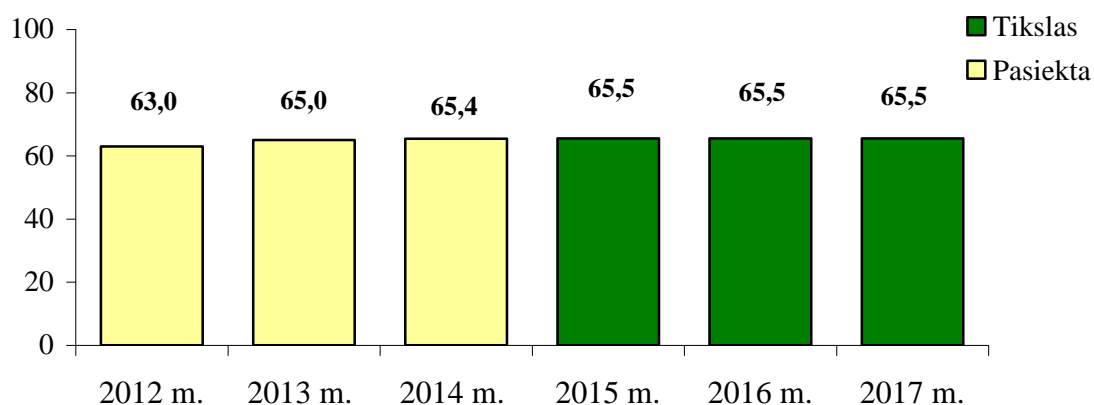
8.1. Strateginio tikslo įgyvendinimui stebėti Lietuvos statistikos departamentas numatė tris efekto vertinimo kriterijus.

8.2. Strateginis tikslas vertinamas šiais efekto kriterijais:

Vertinimo kriterijaus kodas	Efekto vertinimo kriterijų pavadinimas, matavimo vienetas	Vertinimo kriterijų reikšmės			
		2014-ųjų	2015-ųjų	2016-ųjų	2017-ųjų
E-01-01	Vartotojų pasitenkinimo Lietuvos statistikos departamento teikiamomis paslaugomis lygis	65,4	65,5	65,5	65,5
E-01-02	Visuomenės susidomėjimo oficialiąja statistika ir Lietuvos statistikos departamento teikiamomis paslaugomis indeksas, procentais	105	105	106	107
E-01-03	Statistinės atskaitomybės našta respondentams (ūkio subjektams), vidutinės metinės vienos įmonės laiko statistiniams duomenims parengti ir statistinėms ataskaitoms pildyti sąnaudos, valandomis	9,2	9,1	9,1	9,0

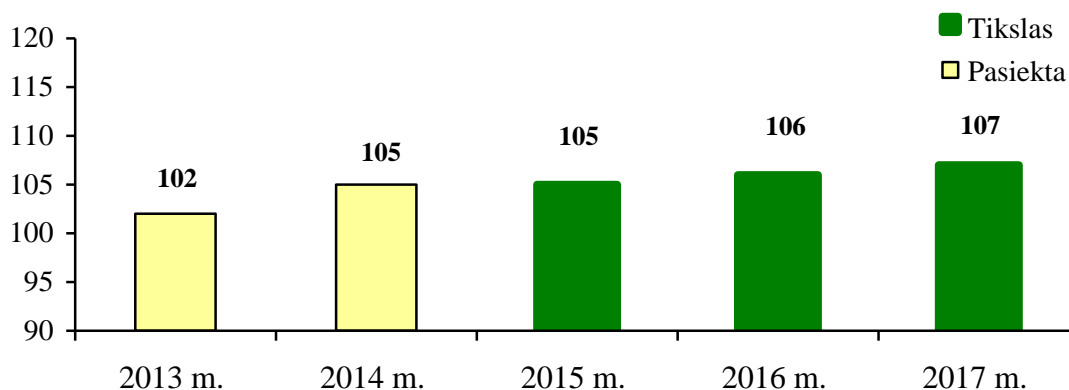
8.3. Vartotojų pasitenkinimo Lietuvos statistikos departamento teikiamomis paslaugomis lygiui (kriterijaus kodas E-01-01) nustatyti bus vykdomi pagrindinių vartotojų grupių nuomonių tyrimai, leisiantys išsiaiškinti, kaip strateginiu laikotarpiu vertinamos Lietuvos statistikos departamento teikiamos paslaugos ir produktai, jų kokybė ir prieinamumas.

2 pav. Vartotojų pasitenkinimo Lietuvos statistikos departamento teikiamomis paslaugomis lygis



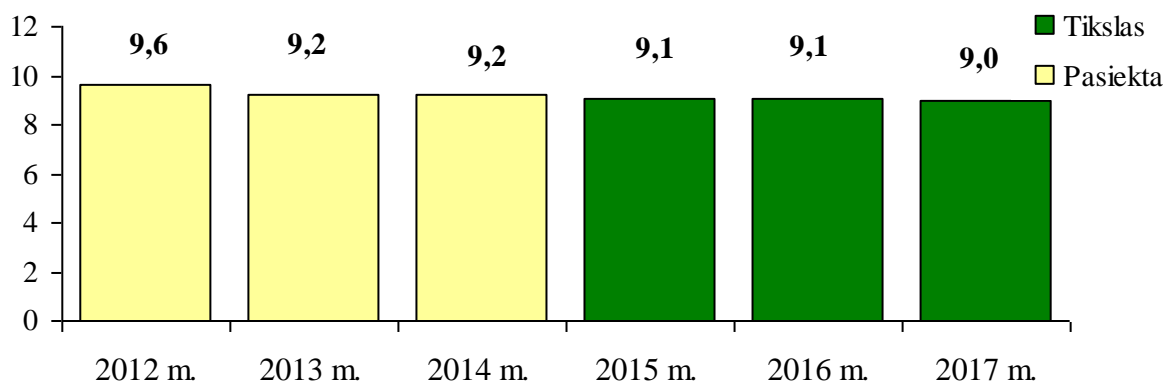
8.4. Visuomenės susidomėjimas oficialiąja statistika ir Lietuvos statistikos departamento teikiamomis paslaugomis bus vertinamas skaičiuojant indeksą (kriterijaus kodas E-01-02), apimantį unikalų apsilankymų Oficialiosios statistikos portale, statistinių duomenų parengimo ir perdavimo sistemoje *e. Statistika* ir Lietuvos statistikos departamento interneto svetainėje skaičiaus pokytį; taip pat naujai registruotų Oficialiosios statistikos portalo vartotojų, individualių užklausų, citavimo atvejų žiniasklaidoje skaičių pokyčius.

3 pav. Visuomenės susidomėjimo oficialiąja statistika ir Lietuvos statistikos departamento teikiamomis paslaugomis indeksas, procentais



8.5. Statistinės atskaitomybės našta respondentams (ūkio subjektams) bus matuojama vidutinėmis metinėmis vienos įmonės laiko, skirtu statistiniams duomenims parengti ir statistinėms ataskaitoms pildyti (kriterijaus kodas E-01-03), sąnaudomis. Strateginiu laikotarpiu vertinimo kriterijus atspindės statistinės atskaitomybės našta ir Lietuvos statistikos departamento atliekamų veiksmų jai mažinti efektyvumą.

4 pav. Statistinės atskaitomybės našta respondentams (ūkio subjektams), vidutinės metinės vienos įmonės laiko statistiniams duomenims parengti ir statistinėms ataskaitoms pildyti sąnaudos, valandomis



## 9. STRATEGINĮ TIKSLĄ ĮGYVENDINANČIOS PROGRAMOS

### 9.1. PROGRAMA – „OFICIALIOSIOS STATISTIKOS TVARKYMAS“, KODAS (01-01)

9.1.1. Oficialiosios statistikos tvarkymas – tęstinė ir ilgalaikė Lietuvos statistikos departamento programa, finansuojama iš valstybės biudžeto ir Lietuvos statistikos departamento įmokų.

9.1.2. Oficialiosios statistikos tvarkymo programos tikslas – aprūpinti visuomenę kokybiška statistine informacija, atspindinčia socialinės ir ekonominės raidos tendencijas ir aplinkos pokyčius, gerinti teikiamų paslaugų kokybę.

9.1.3. Lietuvos statistikos departamentas, įgyvendindamas programos tikslą, atliks 243 statistikos darbus (tyrimus), teiks elektronines statistinių duomenų surinkimo ir statistinės informacijos sklaidos paslaugas.



9.1.4. Strateginiu laikotarpiu Lietuvos statistikos departamento rengiama statistinė informacija bus naudojama Valstybės pažangos strategijos „Lietuva 2030“ ir 2014–2020 metų nacionalinės pažangos programos įgyvendinimui stebėti. Taip pat Lietuvos statistikos departamentas rengs ir skelbs pagrindinius aplinkos būklę, ekonomiką, socialinį ir regionų vystymąsi apibūdinančius rodiklius, kurie numatyti Nacionalinėje darnaus vystymosi strategijoje, ES ekonomikos augimo strategijoje „Europa 2020“ ir kituose ES ir šalies strateginiuose dokumentuose.

9.1.5. Kaip ir kasmet, Lietuvos statistikos departamentas prisidės įgyvendinant Valstybės 2015–2025 metų narkotikų, tabako ir alkoholio kontrolės ir prevencijos programą, Nacionalinę neįgaliųjų socialinės integracijos 2013–2019 metų programą, patvirtintą Lietuvos Respublikos Vyriausybės 2012 m. lapkričio 21 d. nutarimu Nr. 1408, 2011–2020 metų valstybinę sporto plėtros strategiją, patvirtintą Lietuvos Respublikos Seimo 2011 m. kovo 24 d. nutarimu Nr. XI-1296. Prisidėdamas prie šių teisės aktų įgyvendinimo, Lietuvos statistikos departamentas rengs ir skelbs statistinę informaciją apie alkoholinių gėrimų ir tabako gaminių gamybą, suvartojimą bei jo padarinius, neįgaliuosius, kuriems suteiktos socialinės paslaugos, rengs ir plėtros sporto palydovines sąskaitas.

9.1.6. Šalies demografinės ir socialinės raidos tendencijoms atspindėti bus parengta gyventojų, migracijos, darbo rinkos ir gyvenimo lygio, švietimo, kultūros, sveikatos ir sveikatos priežiūros, socialinės apsaugos, nusikalstamumo ir kitus socialinius procesus apimanti statistinė informacija. 2015 m. Lietuvos statistikos departamentas atliks kas 4 metus vykdomą darbo užmokesčio struktūros statistinį tyrimą, kurio tikslas – parengti ir paskelbti statistinę informaciją apie darbuotojų skaičių, darbo užmokestį ir struktūrą pagal darbuotojų profesijas, lytį, išsilavinimą, amžiaus grupes, darbo stažą ir kitus statistinius rodiklius. Siekdamas, kad būtų įvertinti gyventojų sveikatos būklės, sveikatos priežiūros, sveikatą lemiančių veiksnių, socialinės pagalbos teikimo statistiniai rodikliai, Lietuvos statistikos departamentas paskelbs visose ES valstybėse vykdyto gyventojų sveikatos statistinio tyrimo rezultatus.

9.1.7. Šalies ūkio ir ekonomikos pokyčius atspindės parengta makroekonomikos statistika, kuri būtina ūkio raidai stebėti, vertinti ir analizuoti, makroekonomikos prognozėms rengti. Siekiant užtikrinti ES šalių makroekonomikos statistikos palyginamumą, 2015 m. bus galutinai perskaičiuoti pagal 2014 m. įsigaliojusius ESS 2010 reikalavimus ir paskelbti nacionalinių sąskaitų ir valdžios sektoriaus finansų statistiniai rodikliai. Siekiant anksti pastebėti besiformuojantį makroekonominį disbalansą, užtikrinti viešųjų finansų tvarumą, didelis dėmesys bus skiriamas makroekonomikos statistikos kokybės vadybai, atnaujinami duomenų šaltinių ir metodų aprašai.

9.1.8. Verslo tendencijas atspindės parengta statistinė informacija apie trumpalaikius ir struktūrinius šalies verslo pokyčius, pagrindines verslo plėtros kryptis, pramoninių gaminių gamybos apimtį, kuro ir energijos gamybą bei atsargas, pramonės, prekybos, statybos, transporto, nefinansinių ir finansinių paslaugų įmonių veiklą, įmonių konkurencingumą ir verslo demografiją, turizmo sektoriaus plėtrą. 2015 m. bus atliekamas įmonių produktų ir paslaugų pirkimų statistinis tyrimas, kurio tikslas – parengti statistinius rodiklius, reikalingus šalies išteklių ir jų panaudojimo balansui sudaryti.

9.1.9. Šalies žemės ūkio ir aplinkosaugos pokyčius atspindės parengta statistinė informacija apie pasėlius, derlių ir derlingumą, gyvulių ir paukščių skaičių, augalininkystės ir gyvulininkystės natūrinius balansus, žemės ūkio sąskaitas ir kainas, agrarinę aplinką, aplinkos sąskaitas. 2015 m. pirmą kartą bus parengti ir paskelbti augalų apsaugos produktų panaudojimo žemės ūkyje statistiniai rodikliai. Taip pat bus tęsiami aplinkos ekonominių sąskaitų sistemos tobulinimo ir plėtojimo darbai, atliktas atliekų susidarymo ir tvarkymo žemės ūkyje, miškininkystėje ir žuvininkystėje statistinis tyrimas.

9.1.10. Parengta mokslinių tyrimų ir eksperimentinės veiklos, informacinių technologijų, inovacijų bei ryšių statistika padės stebėti naujų technologijų ir dėl jų atsirandančių naujų (patobulintų) produktų ir paslaugų įtaką šalies ūkiui, vertinti žiniomis ir inovacijomis pagrįstos ekonomikos pokyčius, informacinės visuomenės plėtros procesus šalyje. 2015 m. bus atliekamas įmonių inovacinės veiklos 2012–2014 m. statistinis tyrimas, kurio rezultatai bus paskelbti 2016 m.

9.1.11. Siekdamas populiarinti oficialiąją statistiką ir ugdyti statistinės informacijos vartotojus, 2015 m. Lietuvos statistikos departamentas, kaip ir kasmet, organizuos įvairius vartotojų mokymus. Šie mokymai bus rengiami atsižvelgiant į vartotojų poreikius, naujus Lietuvos statistikos departamento

produktus ir paslaugas. Didelis dėmesys bus skiriamas Oficialiosios statistikos portalo populiarinimui ir vartotojų supažindinimui su jo teikiamomis galimybėmis.

9.1.12. Panaudodamas šiuolaikines informacines technologijas ir taikydamas prevencines priemones, Lietuvos statistikos departamentas sieks užtikrinti ne mažesnę nei 98,3 procento nepertraukiamą viešųjų elektroninių paslaugų prieinamumą vartotojams (2014 m. – ne mažesnis kaip 98 procentų nepertraukiamas viešųjų elektroninių paslaugų prieinamumas).

9.1.13. Strateginiu laikotarpiu bus tęsiami statistinių duomenų rinkimo ir apdorojimo tobulinimo ir plėtros darbai. Panaudojant *e. Statistikos* sistemos teikiamas galimybes, ūkio subjektai bus skatinami naudoti oficialiąją statistiką. Siekiant respondentams sudaryti galimybes statistinius duomenis pateikti iš verslo valdymo ir apskaitos sistemų, bus bendradarbiaujama su šių sistemų kūrėjais. Gyventojai bus supažindinami su naujai sukurtos Gyventojų statistinių tyrimų duomenų priėmimo ir tvarkymo sistemos galimybėmis.

9.1.14. Lietuvos statistikos departamentas greta pagrindinės veiklos 2015 m. teiks šias mokamas paslaugas: rengs statistinę informaciją pagal vartotojų užklausas, teiks statistikos leidinių prenumeratos ir pardavimo paslaugas, teiks ekspertinę pagalbą kitų šalių statistikos tarnyboms. Gautos įplaukos bus naudojamos išlaidoms už komunalines paslaugas apmokėti.

9.1.15. Programos vykdytojas – Lietuvos statistikos departamentas.

9.1.16. Programą įgyvendinančių pareigybių skaičius – 581.

9.1.17. Programos koordinatoriai:

9.1.17.1. Lietuvos statistikos departamento generalinio direktoriaus pirmasis pava-duotojas Jonas Markelevičius (tel. (8 5) 236 4820, el. p. jonas.markelevicius@stat.gov.lt);

9.1.17.2. Lietuvos statistikos departamento generalinio direktoriaus pavaduotoja Dalia Ambrozaitienė (tel. (8 5) 236 4815, el. p. dalia.ambrozaitiene@stat.gov.lt);

9.1.17.3. Lietuvos statistikos departamento generalinio direktoriaus pavaduotoja Aldona Gibaitė-Kudžmienė (tel. (8 5) 236 4821, el. p. aldona.gibaite@stat.gov.lt);

9.1.17.4. Lietuvos statistikos departamento generalinio direktoriaus pavaduotojas Raimondas Rimša (tel. (8 5) 236 4929, el. p. raimondas.rimsa@stat.gov.lt).

9.1.18. Asignavimai, numatyti programos tikslams, uždaviniams ir priemonėms 2015–2017 m., pateikti 2 lentelėje.

9.1.19. Programos tikslų ir uždavinių pasiekimo vertinimo kriterijai pateikti 3 lentelėje.

2 lentelė. 2015–2017-ųjų metų programos 01-01 tikslai, uždaviniai, priemonės ir asignavimai

(eurai)

Tikslo, uždavinio, priemonės kodas	Tikslo, uždavinio, priemonės pavadinimas	2015-ųjų metų asignavimai				Numatomi 2016-ųjų metų asignavimai			Numatomi 2017-ųjų metų asignavimai			Tarpinstitucinis veiklos plano kodas, Vyriausybės prioriteto kodas		
		Iš viso	Iš jų			Iš viso	Iš jų		Iš viso	Iš jų				
			Išlaidoms		Turtui įsigyti		Išlaidoms			Turtui įsigyti	Išlaidoms			
			Iš viso	Iš jų darbo užmokesčiui			Iš viso	Iš jų darbo užmokesčiui			Iš viso		Iš jų darbo užmokesčiui	
01	<b>Programos tikslas:</b> Aprūpinti visuomenę kokybiška statistine informacija, atspindinčia socialinės ir ekonominės raidos tendencijas ir aplinkos pokyčius, gerinti teikiamų paslaugų kokybę	7 812 790	7 543 443	4 980 855	269 347	10 687 266	9 043 646	5 585 555	1 643 620	8 960 956	8 263 146	5 356 855	697 810	
01-01	<b>Uždavinys:</b> Atlikti visuotinius surašymus	71 256	71 256	54 402	0	221 306	76 496	58 406	144 810	627 655	134 655	58 520	493 000	
01-01-01	<b>Priemonė:</b> Atlikti Lietuvos Respublikos visuotinius gyventojų ir būstų surašymus, rengti ir teikti vartotojams visuotinių gyventojų ir būstų surašymų statistinę informaciją	71 256	71 256	54 402	0	221 306	76 496	58 406	144 810	627 655	134 655	58 520	493 000	
01-02	<b>Uždavinys:</b> Atlikti statistinius tyrimus, rengti statistinę informaciją, užtikrinti jos kokybę	4 831 410	4 744 524	3 542 391	86 886	5 899 063	5 899 063	4 041 230	0	5 186 364	5 186 364	3 809 511	0	
01-02-01	<b>Priemonė:</b> Rengti demografinę ir socialinę statistiką	1 137 268	1 137 268	878 856	0	1 479 364	1 479 364	1 134 523	0	1 211 290	1 211 290	935 259	0	
01-02-02	<b>Priemonė:</b> Rengti ir skelbti Oficialiosios statistikos portale osp.stat.gov.lt statistinę informaciją apie alkoholinių gėrimų ir tabako gaminių (išskyrus nelegalius) gamybą, importą, eksportą, pardavimą, mažmenines kainas ir jų pokyčius, įsigijimo išlaidas, vartojimą, jo padarinius	2 896	2 896	2 317	0	2 896	2 896	2 317	0	2 896	2 896	2 317	0	TVP-31(2015) 03-03-02
01-02-03	<b>Priemonė:</b> Rengti sporto palydovines sąskaitas	13 728	13 728	10 484	0	13 728	13 728	10 484	0	14 423	14 423	11 006	0	TVP-15(2015) 01-01-05
01-02-04	<b>Priemonė:</b> Rengti makroekonomikos statistiką	1 299 851	1 212 965	909 272	86 886	1 334 151	1 334 151	976 187	0	1 336 805	1 336 805	978 096	0	
01-02-05	<b>Priemonė:</b> Rengti verslo statistiką	1 848 755	1 848 755	1 357 501	0	2 096 574	2 096 574	1 495 945	0	2 041 479	2 041 479	1 460 252	0	
01-02-06	<b>Priemonė:</b> Rengti žemės ūkio, miškininkystės, žuvininkystės ir aplinkosaugos statistiką	286 416	286 416	196 531	0	699 347	699 347	210 994	0	305 921	305 921	211 407	0	
01-02-07	<b>Priemonė:</b> Rengti mokslo, inovacijų, informacinės visuomenės ir regioninę (miestų) statistiką	242 496	242 496	187 430	0	260 550	260 550	201 223	0	261 097	261 097	201 617	0	

Tikslo, uždavinio, priemonės kodas	Tikslo, uždavinio, priemonės pavadinimas	2015-ųjų metų asignavimai				Numatomi 2016-ųjų metų asignavimai				Numatomi 2017-ųjų metų asignavimai				Tarpinstitucinis veiklos plano kodas, Vyriausybės prioriteto kodas
		Iš viso	Iš jų			Iš viso	Iš jų			Iš viso	Iš jų			
			Išlaidoms		Turtui įsigyti		Išlaidoms		Turtui įsigyti		Išlaidoms		Turtui įsigyti	
			Iš viso	Iš jų darbo užmokesčiui			Iš viso	Iš jų darbo užmokesčiui			Iš viso	Iš jų darbo užmokesčiui		
01-02-08	<b>Priemonė:</b> Rengti kultūros palydovines sąskaitas	0	0	0	0	12 453	12 453	9 557	0	12 453	12 453	9 557	0	TVP-22(2015) 02-02-08
01-03	<b>Uždavinys:</b> Tobulinti statistinių duomenų rinkimą, apdorojimą ir sklaidą, sudaryti sąlygas efektyviai vykdyti Lietuvos statistikos departamentui priskirtas funkcijas	2 892 747	2 710 286	1 384 062	182 461	4 552 416	3 053 606	1 485 919	1 498 810	3 132 456	2 927 646	1 488 824	204 810	
01-03-01	<b>Priemonė:</b> Plėtoti informacines technologijas, modernizuoti statistinių duomenų rinkimą, apdorojimą ir sklaidą	1 165 080	985 516	665 098	179 564	1 454 392	1 259 582	714 045	194 810	1 336 333	1 131 523	715 441	204 810	
01-03-02	<b>Priemonė:</b> Organizuoti Lietuvos statistikos departamento veiklą, užtikrinti jos stebėseną ir gerinimą	1 727 667	1 724 770	718 964	2 897	3 098 024	1 794 024	771 874	1 304 000	1 796 123	1 796 123	773 383	0	
01-04	<b>Uždavinys:</b> Atlikti užsakomuosius statistikos darbus	17 377	17 377	0	0	14 481	14 481	0	0	14 481	14 481	0	0	
01-04-01	<b>Priemonė:</b> Teikti paslaugas pagal sutartis	17 377	17 377	0	0	14 481	14 481	0	0	14 481	14 481	0	0	
	1. Iš viso Lietuvos Respublikos valstybės biudžetas	<b>7 812 790</b>	<b>7 543 443</b>	<b>4 980 855</b>	<b>269 347</b>	<b>10 687 266</b>	<b>9 043 646</b>	<b>5 585 555</b>	<b>1 643 620</b>	<b>8 960 956</b>	<b>8 263 146</b>	<b>5 356 855</b>	<b>697 810</b>	
	iš jo:	0	0	0	0	0	0	0	0	0	0	0	0	
	1.1. bendrojo finansavimo lėšos	0	0	0	0	0	0	0	0	0	0	0	0	
	1.2. ES ir kitos tarptautinės finansinės paramos lėšos	0	0	0	0	0	0	0	0	0	0	0	0	
	1.3. tikslinės paskirties lėšos ir pajamų įmokos	17 377	17 377	0	0	14 481	14 481	0	0	14 481	14 481	0	0	
	2. Kiti šaltiniai (ES finansinė parama projektams įgyvendinti ir kitos teisėtai gautos lėšos)	0	0	0	0	0	0	0	0	0	0	0	0	
	Iš viso programai finansuoti (1+2)	<b>7 812 790</b>	<b>7 543 443</b>	<b>4 980 855</b>	<b>269 347</b>	<b>10 687 266</b>	<b>9 043 646</b>	<b>5 585 555</b>	<b>1 643 620</b>	<b>8 960 956</b>	<b>8 263 146</b>	<b>5 356 855</b>	<b>697 810</b>	

3 lentelė. Programos 01-01 tikslai, uždaviniai, vertinimo kriterijai ir jų reikšmės 2014–2017-aisiais metais

Vertinimo kriterijaus kodas	Tikslų, uždavinių, vertinimo kriterijų pavadinimai ir mato vienetai	Vertinimo kriterijų reikšmės			
		2014-aisiais	2015-aisiais	2016-aisiais	2017-aisiais
	1 tikslas: 01. Aprūpinti visuomenę kokybiška statistine informacija, atspindinčia socialinės ir ekonominės raidos tendencijas ir aplinkos pokyčius, gerinti teikiamų paslaugų kokybę				
R-01-01-01-01	Paskelbtų informacinių pranešimų, atspindinčių šalies socialines ekonomines aktualijas, skaičius (vienetai)	288	309	292	292
R-01-01-01-02	Mėnesinės statistinės informacijos paskelbimo ataskaitiniam laikotarpiui pasibaigus vidutinė trukmė dienomis pagal informacinių pranešimų skelbimo kalendorių (dienos)	19	19	19	19
R-01-01-01-03	Ketvirtinės statistinės informacijos paskelbimo ataskaitiniam laikotarpiui pasibaigus vidutinė trukmė dienomis pagal informacinių pranešimų skelbimo kalendorių (dienos)	53	53	52	52
R-01-01-01-04	Metinės statistinės informacijos paskelbimo ataskaitiniam laikotarpiui pasibaigus vidutinė trukmė dienomis pagal skelbimo Rodiklių duomenų bazėje kalendorių (dienos)	170	165	160	157
R-01-01-01-05	Respondentų (ūkio subjektų), teikiančių statistines ataskaitas elektronine forma, dalis (procentai)	82	84	85	86
	1 tikslo 1 uždavinys: 01-01. Atlikti visuotinius surašymus				
P-01-01-01-01-01	Išanalizuotas Lietuvos Respublikos 2021 m. visuotinio gyventojų ir būstų surašymo statistinių rodiklių esamumas ir tinkamumas valstybės registruose ir informacinėse sistemose (procentai)	–	100		
	1 tikslo 2 uždavinys: 01-02. Atlikti statistinius tyrimus, rengti statistinę informaciją, užtikrinti jos kokybę				
P-01-01-01-02-01	Demografinę socialinę raidą apibūdinančių statistinių rodiklių, parengtų ir paskelbtų Oficialiosios statistikos portale, reikšmių skaičiaus pokytis, palyginti su ankstesniais metais (procentai)	–	6	7	7
P-01-01-01-02-02	Verslą apibūdinančių statistinių rodiklių, parengtų ir paskelbtų Oficialiosios statistikos portale, reikšmių skaičiaus pokytis, palyginti su ankstesniais metais (procentai)	–	10	10	10
P-01-01-01-02-03	Žemės ūkį ir aplinkos būklę apibūdinančių statistinių rodiklių, parengtų ir paskelbtų Oficialiosios statistikos portale, reikšmių skaičiaus pokytis, palyginti su ankstesniais metais (procentai)	–	15	5	5
P-01-01-01-02-04	Makroekonomikos raidą apibūdinančių statistinių rodiklių, parengtų ir paskelbtų Oficialiosios statistikos portale, reikšmių skaičiaus pokytis, palyginti su ankstesniais metais (procentai)	–	12	12	12
P-01-01-01-02-05	Oficialiosios statistikos portale paskelbtų statistinių tyrimų (darbų) metodikų ir metodinių aprašų skaičius (vienetai)	160	163	165	167

Vertinimo kriterijaus kodas	Tikslų, uždavinių, vertinimo kriterijų pavadinimai ir mato vienetai	Vertinimo kriterijų reikšmės			
		2014-aisiais	2015-aisiais	2016-aisiais	2017-aisiais
P-01-01-01-02-06	Parengtas ir paskelbtas informacinis pranešimas apie alkoholio ir tabako vartojimą ir jo padarinius (vienetai)	-	1	1	1
	1 tikslo 3 uždavinys: 01-03. Tobulinti statistinių duomenų rinkimą, apdorojimą ir sklaidą, sudaryti sąlygas efektyviai vykdyti Lietuvos statistikos departamentui priskirtas funkcijas				
P-01-01-01-03-01	Administracinių duomenų šaltinių pagrindu parengtų statistinių rodiklių dalis (procentai)	40,5	42	43	43,5
P-01-01-01-03-02	Užtikrintas nepertraukiamas viešųjų elektroninių paslaugų prieinamumas (procentai)	98,0	98,3	98,5	98,6
P-01-01-01-03-03	Organizuotų priemonių, skirtų oficialiajai statistikai populiarinti ir statistiniam raštingumui didinti, skaičius (vienetai)	30	35	35	35
P-01-01-01-03-04	Oficialiąją statistiką tvarkančių institucijų, skelbiančių statistinę informaciją Oficialiosios statistikos portale, skaičius (vienetai)	–	3	5	9
P-01-01-01-03-05	Komandiruočių į EBPO susitikimus skaičius (vienetai)	–	4	4	4
	1 tikslo 4 uždavinys: 01-04. Atlikti užsakomuosius statistikos darbus				
P-01-01-01-04-01	Gautos įplaukos už paslaugas ir statistikos darbus, vykdomus pagal sutartis (eurai)	28 962	17 377	14 481	14 481

### III. SUVESTINĖ INFORMACIJA

4 lentelė. 2015 m. pareigybių skaičius pagal institucijas (įstaigas) ir pareigybių grupes

Institucijos (įstaigos) pavadinimas	Pareigybių skaičius							Išlaidos darbo užmokesčiui, eurai	
	Institucijos (įstaigos) vadovai ir pavaduotojai		Kitų padalinių vadovai ir pavaduotojai		Specialistai, neturintys pavaldžių asmenų, ir kiti		Iš viso		Iš jų valstybės tarnautojai
	Iš viso	Iš jų valstybės tarnautojai	Iš viso	Iš jų valstybės tarnautojai	Iš viso	Iš jų valstybės tarnautojai			
Lietuvos statistikos departamentas	5,00	4,00	77,00	71,00	499,00	194,00	581,00	269,00	4980855
Iš viso pareigybių	5,00	4,00	77,00	71,00	499,00	194,00	581,00	269,00	4980855
Iš viso išlaidų darbo užmokesčiui, eurai	107507	84206	1139836	1068866	3733512	2094121	4980855	3247193	4980855

\*Lietuvos statistikos departamento generalinis direktorius – valstybės pareigūnas.

5 lentelė. 2015–2017-ųjų metų investicijų projektai ir asignavimai

(eurai)

Priemonės kodas	Investicijų projekto pavadinimas	Įgyvendinimo terminas		Bendra vertė	Panau-dota lėšų iki 2014-ųjų metų	Planuo-jama panaudoti 2014-aisiais metais	2015-ųjų metų			2016-ųjų metų			2017-ųjų metų		
		Pradžia	Pabaiga				LR valstybės biudžeto lėšų poreikis	Iš jų		LR valstybės biudžeto lėšų poreikis	Iš jų		LR valstybės biudžeto lėšų poreikis	Iš jų	
								Įstaigų pajamų įmokos	ES ir kita tarptau-tinė finansinė parama		Įstaigų pajamų įmokos	ES ir kita tarptau-tinė finansinė parama		Įstaigų pajamų įmokos	ES ir kita tarptau-tinė finansinė parama
01-01-01-02-04	Vartojimo prekių ir paslaugų kainų pirminių statistinių duomenų surinkimo ir vartotojų kainų indeksų sudarymo sistemos modernizavimas	2014	2015	434 430	0	347 544	86 886	0	0	0	0	0	0	0	0
01-01-01-03-01	Gyventojų apklausų skambučių centro įkūrimas	2015	2015	43 443	0	0	43 443	0	0	0	0	0	0	0	0
01-01-01-03-01	Tarnybinių stočių įsigijimas	2015	2017	425 741	0	0	136 121	0	0	144 810	0	0	144 810	0	0
Iš viso investicijų projektams				903 614	0	347 544	266 450	0	0	144 810	0	0	144 810	0	0

6 lentelė. Valstybės valdomų įmonių planuojami pasiekti pagrindiniai veiklos rodikliai

Valstybės valdomos įmonės pavadinimas	Rodiklio pavadinimas	Planuojamos rodiklių reikšmės		
		2015-aisiais metais	2016-aisiais metais	2017-aisiais metais
AB „Informacinio verslo paslaugų įmonė“	Gautos pardavimo pajamos, Eur	609 071	609 940	610 809
	Grynasis pelnas, Eur	92 678	97 023	98 760
	Nuosavas kapitalas, Eur	933 621	908 891	916 410
	Nuosavo kapitalo grąža, %	9,38	10,53	10,82