

3-jojo VSAFAS „Veiklos rezultatų ataskaita“
I priedas

(Žemesniojo lygio viešojo sektoriaus subjektų, išskyrus mokesčių fondus ir išteklių fondus (įskaitant socialinės apsaugos fondus), veiklos rezultatų ataskaitos forma)

Lietuvos statistikos departamentas
(viešojo sektoriaus subjekto arba viešojo sektoriaus subjektų grupės pavadinimas)

188600177, Gedimino pr. 29, Vilnius, 01500, Lietuva,

(viešojo sektoriaus subjekto, parengusio veiklos rezultatų ataskaitą arba konsoliduotąją veiklos rezultatų ataskaitą kodas, adresas)

VEIKLOS REZULTATŲ ATASKAITA
PAGAL 2015 m. birželio 30 d. DUOMENIS


2015.07.21 Nr. _____
(data)

Pateikimo valiuta ir tikslumas: eurai

Eil. Nr.	Straipsniai	Pastabos Nr.	Ataskaitinis laikotarpis	Praėjęs ataskaitinis laikotarpis
A.	PAGRINDINĖS VEIKLOS PAJAMOS		4.467.500,50	4.321.045,12
I.	FINANSAVIMO PAJAMOS		4.444.903,14	4.305.499,38
I.1.	Iš valstybės biudžeto		3.861.483,42	3.567.465,89
I.2.	Iš savivaldybių biudžeto			
I.3.	Iš ES, užsienio valstybių ir tarptautinių institucijų lėšų		583.152,85	727.342,71
I.4.	Iš kitų finansavimo šaltinių		266,87	10.690,78
II.	MOKESČIŲ IR SOCIALINIŲ ĮMOKŲ PAJAMOS			
III.	PAGRINDINĖS VEIKLOS KITOS PAJAMOS		22.597,36	15.545,74
III.1.	Pagrindinės veiklos kitos pajamos		22.597,36	15.545,74
III.2.	Pervestinių pagrindinės veiklos kitų pajamų suma			
B.	PAGRINDINĖS VEIKLOS SAŃAUDOS		4.459.059,30	4.314.055,41
I.	DARBO UŽMOKESČIO IR SOCIALINIO DRAUDIMO		3.224.002,55	3.046.005,74
II.	NUSIŠVEJIMO IR ARMOTIZACIJOS		714.658,13	512.196,54
III.	KOMUNALINIŲ PASLAUGŲ IR RYŠIŲ		129.901,99	141.570,89
IV.	KOMANDIRUOČIŲ		60.689,70	67.592,47
V.	TRANSPORTO		1.832,13	2.260,55
VI.	KVALIFIKACIJOS KĖLIMO		502,41	1.497,60
VII.	PAPRASTOJO REMONTO IR EKSPLOATAVIMO		1.094,26	2.321,94
VIII.	NUVERTĖJIMO IR NURAŠYTŲ SUMŲ			0,87
IX.	SUNAUDOTŲ IR PARDUOTŲ ATSARGŲ SAVIKAINA		36.747,59	75.585,83
X.	SOCIALINIŲ ĮSMOKŲ			
XI.	NUOMOS		49.830,88	40.391,16
XII.	FINANSAVIMO			
XIII.	KITŲ PASLAUGŲ		229.899,66	424.631,82
XIV.	KITOS		9.900,00	
C.	PAGRINDINĖS VEIKLOS PERVERŠIS AR DEFICITAS		8.441,20	6.989,71
D.	KITOS VEIKLOS REZULTATAS		-6.537,82	-16.571,71
I.	KITOS VEIKLOS PAJAMOS		98,00	-4.104,51
II.	PERVESTINOS Į BIUDŽETĄ KITOS VEIKLOS PAJAMOS		-98,00	
III.	KITOS VEIKLOS SAŃAUDOS		6.537,82	12.467,20
E.	FINANSINĖS IR INVESTICINĖS VEIKLOS REZULTATAS			-143,36
F.	APSKAITOS POLITIKOS KEITIMO BEI ESMINIŲ APSKAITOS KLAIŲ			
G.	PELNO MOKESTIS			
H.	GRYNASIS PERVERŠIS AR DEFICITAS PRIEŠ NUOSAVYBĖS METODO		1.903,38	-9.582,00
I.	NUOSAVYBĖS METODO ĮTAKA		-14.137,38	-42.621,17
J.	GRYNASIS PERVERŠIS AR DEFICITAS		-12.234,00	-52.203,17
I.	TENKANTIS KONTROLIUOJANČIAJAM SUBJEKTUI			
II.	TENKANTIS MAŽUMOS DALIAI			

Generalinė direktorė


(teisės aktais įpareigoto pasirašyti asmens pareigų pavadinimas)


(parašas)

Vilija Lapėnienė
(vardas ir pavardė)

Ekonomikos ir finansų skyriaus vedėjo pavaduotoja

(vyriausiasis buhalteris (bhalteris), jeigu privaloma pagal teisės aktus)


(parašas)

Jūratė Ribinskienė
(vardas ir pavardė)

(Žemesniojo lygio viešojo sektoriaus subjektų, išskyrus mokesčių fondus ir išteklių fondus, finansinės būklės ataskaitos forma)

Lietuvos statistikos departamentas

(viešojo sektoriaus subjekto arba viešojo sektoriaus subjektų grupės pavadinimas)

188600177, Gedimino pr. 29, Vilnius, 01500, Lietuva,

(viešojo sektoriaus subjekto, parengusio finansinės būklės ataskaitą (konsoliduotąją finansinės būklės ataskaitą), kodas, adresas)

FINANSINĖS BŪKLĖS ATASKAITA

PAGAL 2015 m. birželio 30 d. DUOMENIS

2015.07.21 Nr. _____
(data)

Pateikimo valiuta ir tikslumas: eurais

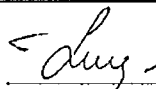
Eil. Nr.	Straipsniai	Pastabos Nr.	Paskutinė ataskaitinio laikotarpio diena	Paskutinė praėjusio ataskaitinio laikotarpio diena
A.	ILGALAIKIS TURTAS		4.464.754,13	4.729.515,30
I.	Nematerialusis turtas		1.334.685,77	1.367.340,63
I.1	Plėtros darbai			
I.2	Programinė įranga ir jos licencijos		510.113,68	1.072.970,55
I.3	Kitas nematerialusis turtas		0,29	0,29
I.4	Nebaigti projektai ir išankstiniai apmokėjimai		824.571,80	294.369,79
I.5	Prestižas			
II.	Ilgalaikis materialusis turtas		2.669.855,75	2.821.647,49
II.1	Žemė			
II.2	Pastatai		2.135.754,36	2.156.289,37
II.3	Infrastruktūros ir kiti statiniai		1.222,67	1.256,23
II.4	Nekilnojamosios kultūros vertybės			
II.5	Mašinos ir įrenginiai		7.269,70	9.265,51
II.6	Transporto priemonės		0,29	0,29
II.7	Kilnojamosios kultūros vertybės			
II.8	Baldai ir biuro įranga		521.037,70	649.986,25
II.9	Kitas ilgalaikis materialusis turtas		4.571,03	4.849,84
II.10	Nebaigta statyba ir išankstiniai apmokėjimai			
III.	Ilgalaikis finansinis turtas		460.212,61	540.527,18
IV.	Mineraliniai išteklių ir kitas ilgalaikis turtas			
B.	BIOLOGINIS TURTAS			
C.	TUMPALAIKIS TURTAS		4.011.280,92	3.549.298,84
I.	Atsargos		81.364,75	92.063,03
I.1	Strateginės ir neliečiamosios atsargos			

I.2	Medžiagos, žaliavos ir ūkinis inventorius		63.970,10	73.424,75
I.3	Nebaigta gaminti produkcija ir nebaigtos vykdyti sutartys			
I.4	Pagaminta produkcija, atsargos, skirtos parduoti (perduoti)		17.394,65	18.638,28
I.5	Ilgalaikis materialusis ir biologinis turtas, skirtas parduoti			
II.	Išankstiniai apmokėjimai		2.641,31	22.984,15
III.	Per vienerius metus gautinos sumos		1.583.090,55	1.188.216,32
III.1	Gautinos trumpalaikės finansavimo sumos			
III.2	Gautini mokesčiai ir socialinės įmokos			
III.3	Gautinos finansavimo sumos		13.888,59	11.211,89
III.4	Gautinos sumos už turto naudojimą, parduotas prekes, turta, paslaugas		483.626,99	482.419,99
III.5	Sukauptos gautinos sumos		1.041.500,51	688.107,05
III.6	Kitos gautinos sumos		44.074,46	6.477,39
IV.	Trumpalaikės investicijos			
V.	Pinigai ir pinigų ekvivalentai		2.344.184,31	2.246.035,34
.	IŠ VISO TURTO:		8.476.035,05	8.278.814,14
D.	FINANSAVIMO SUMOS		6.582.032,86	7.199.408,81
I.	Iš valstybės biudžeto		3.510.283,40	3.708.986,46
II.	Iš savivaldybės biudžeto			
III.	Iš Europos sąjungos, užsienio valstybių ir tarptautinių organizacijų		3.068.895,89	3.487.301,91
IV.	Iš kitų šaltinių		2.853,57	3.120,44
E.	ĮSIPAREIGOJIMAI		1.631.248,56	738.250,78
I.	Ilgalaikiai įsipareigojimai			
I.1	Ilgalaikiai finansiniai įsipareigojimai			
I.2	Ilgalaikiai atidėjiniai			
I.3	Kiti ilgalaikiai įsipareigojimai			
II.	Trumpalaikiai įsipareigojimai		1.631.248,56	738.250,78
II.1	Ilgalaikių atidėjinių einamųjų metų dalis ir trumpalaikiai atidėjiniai			
II.2	Ilgalaikių įsipareigojimų einamųjų metų dalis			
II.3	Trumpalaikiai finansiniai įsipareigojimai			
II.4	Mokėtinos subsidijos, dotacijos ir finansavimo sumos			
II.5	Mokėtinos sumos į Europos Sąjungos biudžetą			
II.6	Mokėtinos sumos į biudžetus ir fondus		8.168,47	9.865,45
II.6.1	Gražintinos finansavimo sumos			
II.6.2	Kitos mokėtinos sumos biudžetui		8.168,47	9.865,45
II.7	Gražintini mokesčiai, įmokos ir jų permokos			
II.8	Tiekėjams mokėtinos sumos		590.292,19	32.864,33
II.9	Su darbo santykiais susiję įsipareigojimai		201.379,07	774,47
II.10	Sukauptos mokėtinos sumos		830.225,70	694.125,42
II.11	Kiti trumpalaikiai įsipareigojimai		1.183,13	621,11
F.	GRYNASIS TURTAS		262.753,63	341.154,55

I.	Dalininkų kapitalas			
II.	Rezervai			
II.1	Tikrosios vertės rezervas			
II.2	Kiti rezervai			
III.	Nuosavybės metodo įtaka		117.936,78	198.251,35
IV.	Sukauptas perviršis ar deficitas		144.816,85	142.903,20
IV.1	Einamųjų metų perviršis ar deficitas		1.903,38	-8.965,43
IV.2	Ankstesniųjų metų perviršis ar deficitas		142.913,47	151.868,63
G.	MAŽUMOS DALIS			
	IŠ VISO FINANSAVIMO SUMŲ, ĮSIPAREIGOJIMŲ, GRYNOJO TURTO IR MAŽUMOS DALIES:		8.476.035,05	8.278.814,14

Generalinė direktorė

(teisės aktais įpareigoto pasirašyti asmens pareigų pavadinimas)



(parašas)

Vilija Lapėnienė

(vardas ir pavardė)

Ekonomikos ir finansų skyriaus vedėjo pavaduotoja

(vyriausiasis buhalteris (bhalteris))


(parašas)

Jūratė Ribinskienė

(vardas ir pavardė)

2015 METŲ PIRMO PUSMEČIO FINANSINIŲ ATASKAITŲ AIŠKINAMASIS RAŠTAS

I. BENDROJI DALIS

Lietuvos statistikos departamentas (toliau – Statistikos departamentas) yra Vyriausybės įstaiga, dalyvaujanti formuojant valstybės politiką finansų ministru priskirtoje statistikos valdymo srityje ir ją įgyvendinanti bei koordinuojanti šalies oficialiosios statistikos rengimą. Statistikos departamentas savo veikloje vadovaujasi Lietuvos Respublikos Konstitucija, įstatymais, kitais Lietuvos Respublikos Seimo priimtais teisės aktais, Lietuvos Respublikos tarptautinėmis sutartimis, Respublikos Prezidento dekretais, Lietuvos Respublikos Vyriausybės nutarimais, Ministro Pirmininko potvarkiais, kitais teisės aktais.

Statistikos departamentas vadovaujasi Lietuvos Respublikos Vyriausybės 2011 m. gegužės 18 d. nutarimu Nr. 573 patvirtintais nuostatais. Statistikos departamentas veikia pagal Lietuvos Respublikos Vyriausybės nustatyta tvarka parengtus strateginį ir metinį veiklos planus. Statistikos departamento strateginį veiklos planą tvirtina finansų ministras, o metinį veiklos planą – Statistikos departamento generalinis direktorius, suderinęs su finansų ministru.

Statistikos departamentas yra viešasis juridinis asmuo, turintis sąskaitą banke ir antspaudą su Lietuvos valstybės herbu ir savo pavadinimu. Statistikos departamento buveinės adresas: Gedimino pr. 29, Vilnius, Lietuvos Respublika.

Statistikos departamentas yra biudžetinė įstaiga, finansuojama iš valstybės biudžeto pagal patvirtintas Oficialiosios statistikos tvarkymo programos išlaidų sąmatas (kodas – 01.001).

Statistikos departamentas yra viešojo sektoriaus subjektas, sudarantis žemesniojo lygio finansines ataskaitas. Kaip valstybei nuosavybės teise priklausančių akcijų valdytojas disponuoja akcinės bendrovės „Informacinių verslo paslaugų įmonė“ 51,67 procentu akcijų.

Statistikos departamentas pavaldžių įstaigų, filialų ir atstovybių neturi.

Informacija apie kontroliuojamus, asocijuotuosius ir kitus subjektus ataskaitinio laikotarpio pabaigoje:

Eil. Nr. **	Subjekto tipas ir pavadinimas	Buveinės adresas	Ataskaitinio laikotarpio pabaigoje				Pagrindinė veikla
			Valdomų akcijų (dalininko įnašų) dalis (procentais)	Investicijos dydis nominaliąja verte (Eur)	Grynasis ataskaitinio laikotarpio rezultatas iš viso (Eur)	Nuosavas kapitalas arba grynasis turtas iš viso (Eur)	
1	2	3	4	5	6	7	8
1.	Kontroliuojamos biudžetinės įstaigos		X	X			
3.	Kontroliuojamos valstybinės aukštosios mokyklos ir valstybiniai moksliniai tyrimų institutai, kurių teisinė forma yra viešoji įstaiga						
3.1.	...						
3.2.	...						
4.	Kitos kontroliuojamos viešosios įstaigos						
4.1.	...						
4.2.	...						
5.	Valstybės ir savivaldybių įmonės***		X	X			
5.1.	...		X	X			
5.2.	...		X	X			
6.	Kontroliuojamos akcinės ir uždarnosios akcinės bendrovės						
6.1.	UAB „Informacinio verslo paslaugų įmonė“	Gedimino pr. 31, Vilnius	51,67	342218,41	57446,0	891382,0	Kompiuterinių ir informacinių paslaugų teikimas juridiniams ir fiziniams asmenims
6.2.	...						
7.	Asocijuotieji subjektai						
7.1.	...						
7.2.	...						
8.	Administruojami išteklių fondai	X	X	X			
8.1.	...	X	X	X			
8.2.	...	X	X	X			

Informacija apie kontroliuojamus, asocijuotuosius ir kitus subjektus ataskaitinio laikotarpio pabaigoje:

Eil. Nr.	Subjekto tipas ir pavadinimas	Subjektų skaičius
1	2	3
1.	Kontroliuojamos biudžetinės įstaigos	-
2.	Kontroliuojamos viešosios įstaigos, priskiriamos prie viešojo sektoriaus subjektų	-
3.	Kontroliuojamos viešosios įstaigos, nepriskiriamos prie viešojo sektoriaus subjektų	-
4.	Valstybės ir savivaldybių įmonės*	-
5.	Kontroliuojamos akcinės ir uždarnosios akcinės bendrovės	1
6.	Asocijuotieji subjektai	-
7.	Administruojami išteklių fondai	-
8.	Administruojami mokesčių fondai	-

* – teikiama informacija apie tas valstybės ar savivaldybės įmones, kuriose viešojo sektoriaus subjektas įgyvendina įmonės savininko teises ir pareigas.

II. APSKAITOS POLITIKA

Statistikos departamento apskaitos politika aprašyta 2014 metų finansinių ataskaitų rinkinyje.

III. PASTABOS

I pastaba. Finansavimo sumos.

FINANSAVIMO SUMOS PAGAL ŠALTINIŲ, TIKSLINĘ PASKIRTĮ IR JŲ POKYČIAI PER ATASKAITINĮ LAIKOTARPĮ

Eil. Nr.	Finansavimo sumos	Finansavimo sumų likutis ataskaitinio laikotarpio pradžioje	Per ataskaitinį laikotarpį									Finansavimo sumų likutis ataskaitinio laikotarpio pabaigoje
			Finansavimo sumos (gautos), išskyrus neatlygintinai gautą turtą	Finansavimo sumų pergrupavimas	Neatlygintinai gautas turtas	Perduota kitiems viešojo sektoriaus subjektams	Finansavimo sumų sumažėjimas dėl turto pardavimo	Finansavimo sumų sumažėjimas dėl jų panaudojimo savo veiklai	Finansavimo sumų sumažėjimas dėl jų perdavimo ne viešojo sektoriaus subjektams	Finansavimo sumos (grąžintos)	Finansavimo sumų (gautinų) pasikeitimas	
1	2	3	4	5	6	7	8	9	10	11	12	14
1.	Iš valstybės biudžeto (išskyrus valstybės biudžeto asignavimų dalį, gautą iš Europos Sąjungos, užsienio valstybių ir tarptautinių organizacijų):	3708986,46	3291646,04	0,00				3495139,33		2243,79	7034,02	3510283,40
1.1.	nepiniginiam turtui įsigyti	3706304,58	13976,61	13742,53				254310,54			-476,72	3479236,46
1.2.	kitoms išlaidoms kompensuoti	2681,88	3277669,43	-13742,53				3240828,79		2243,79	7510,74	31046,94
2.	Iš savivaldybės biudžeto (išskyrus savivaldybės biudžeto asignavimų dalį, gautą iš Europos Sąjungos, užsienio valstybių ir tarptautinių organizacijų):											
2.1.	nepiniginiam turtui įsigyti											
2.2.	kitoms išlaidoms kompensuoti											
3.	Iš Europos Sąjungos, užsienio valstybių ir tarptautinių organizacijų (finansavimo sumų dalis, kuri gaunama iš Europos Sąjungos, neįskaitant finansavimo sumų iš valstybės ar savivaldybės biudžetų ES projektams finansuoti):	3487301,91	162894,54	0				576943,23		-4357,33		3068895,89
3.1.	nepiniginiam turtui įsigyti	1360362,37	18411,21	-18411,21				496981,76		-4357,33		859023,28
3.2.	kitoms išlaidoms kompensuoti	2126939,54	144483,33	18411,21				79961,47				2209872,61
4.	Iš kitų šaltinių:	3120,44						266,87				2853,57
4.1.	nepiniginiam turtui įsigyti	3120,44						266,87				2853,57
4.2.	kitoms išlaidoms kompensuoti											
5.	Iš viso finansavimo sumų	7199408,81	3454540,58	0				4072349,43		2676,69		6582032,86

Finansavimo sumų pergrupavimas – tai gautų finansavimo sumų kitoms išlaidoms kompensuoti perkėlimas į gautas finansavimo sumas atsargoms dėl išlaidų nurašymo į poligrafijos sąnaudas bei iš Informacinės visuomenės plėtros komiteto prie Susisiekimo ministerijos gautų Europos Sąjungos paramos bei valstybės biudžeto lėšų perkėlimas iš gautų finansavimo sumų ilgalaikiam turtui įsigyti į gautas finansavimo sumas kitoms išlaidoms.

2 pastaba. Apskaitiniai įverčiai.

Statistikos departamente apskaitinių įverčių keitimo nebuvo.

3 pastaba. Restruktūrizavimas.

Ataskaitiniu laikotarpiu Statistikos departamente struktūrinių pokyčių nebuvo.

4 pastaba. Neapibrėžtieji įsipareigojimai.

Statistikos departamente neapibrėžtųjų įsipareigojimų ar neapibrėžtojo turto pokyčių ataskaitinio laikotarpio pabaigoje nebuvo.

5 pastaba. Teisiniai ginčai.

Statistikos departamente per ataskaitinį laikotarpį sprendimų dėl teisinių ginčų nebuvo.

6 pastaba. Reikšmingi įvykiai.

Statistikos departamentas 2015 metų sausio 1 d. nuo apskaitos litais perėjo prie apskaitos eurais. Skirtumų, atsiradusių apskaitos duomenis perskaičiuojant į eurus, suma, kuri sudaro 10,27 euro, yra pripažinta ankstesnių metų perviršiu ir parodyta ataskaitinio laikotarpio finansinės būklės ataskaitoje.

Generalinė direktorė



Vilija Lapėnienė

Ekonomikos ir finansų skyriaus vedėjo pavaduotoja



Jūratė Ribinskienė