

**LIETUVOS STATISTIKOS DEPARTAMENTAS**  
**(KODAS 90008)**  
**2016–2018 METŲ STRATEGINIS VEIKLOS PLANAS**

**I. MISIJA IR STRATEGINIAI POKYČIAI**

**1. MISIJA**

Rengti ir skleisti oficialiąją statistiką, reikalingą sprendimams priimti bei skatinančią visuomenės diskusijas šaliai aktualiais klausimais, aktyviai dalyvauti plėtojant tarptautinę statistiką.

**2. VEIKLOS PRIORITETAI**

**2.1. VP-01. Statistinės informacijos sklaidos standartizavimas ir plėtra.**

Svarbiausi darbai	Įgyvendinimo terminas, ketvirtis
Didinti vartotojams teikiamos išsamios ir aktualios statistinės informacijos kiekį.	2016-01-01–2016-12-31

Eil. Nr.	Vertinimo kriterijai	Siektina reikšmė 2016 metais
1.	Demografinę ir socialinę raidą atspindinčių statistinių rodiklių, parengtų ir paskelbtų Oficialiosios statistikos portale, reikšmių skaičiaus pokytis, palyginti su ankstesniais metais, procentais.	5
2.	Verslą apibūdinančių statistinių rodiklių, parengtų ir paskelbtų Oficialiosios statistikos portale, reikšmių skaičiaus pokytis, palyginti su ankstesniais metais, procentais.	7
3.	Žemės ūkį ir aplinkos būklę atspindinčių statistinių rodiklių, parengtų ir paskelbtų Oficialiosios statistikos portale, reikšmių skaičiaus pokytis, palyginti su ankstesniais metais, procentais.	7
4.	Makroekonomikos raidą apibūdinančių statistinių rodiklių, parengtų ir paskelbtų Oficialiosios statistikos portale, reikšmių skaičiaus pokytis, palyginti su ankstesniais metais, procentais.	9

**2.2. VP-02. Oficialiąją statistiką tvarkančių valstybės institucijų ir įstaigų statistikos veiklos koordinavimo stiprinimas.**

Svarbiausi darbai	Įgyvendinimo terminas, ketvirtis
Plėsti Oficialiosios statistikos portale skelbiamos oficialiąją statistiką tvarkančių valstybės institucijų ir įstaigų parengtos statistinės informacijos skelbimą.	2016-01-01–2016-12-31

Vertinimo kriterijus	Siektina reikšmė 2016 metais
Oficialiąją statistiką tvarkančių valstybės institucijų ir įstaigų, skelbiančių statistinę informaciją Oficialiosios statistikos portale, skaičius.	7

### 2.3. VP-03. Pasirengimas stojimui į Ekonominio bendradarbiavimo ir plėtros organizaciją (EBPO).

Svarbiausi darbai	Igyvendinimo terminas, ketvirtis
Atstovauti Lietuvai organizuojant EBPO priemones statistikos srityje, dalyvauti statistikos peržiūroje.	2016-01-01–2016-12-31

Vertinimo kriterijai	Siektina reikšmė 2016 metais
Komandiruočių į EBPO susitikimus skaičius.	4

Asignavimai veiklos prioritetams įgyvendinti:

Eil. Nr.	Prioriteto pavadinimas	Asignavimai tūkst. eurų
1.	Statistinės informacijos sklaidos standartizavimas ir plėtra.	894,5
2.	Oficialiąją statistiką tvarkančių valstybės institucijų ir įstaigų statistikos veiklos koordinavimo stiprinimas.	17,7
3.	Pasirengimas stojimui į EBPO.	23,7

### 3. VEIKLOS EFEKTYVUMO DIDINIMO KRYPTYS

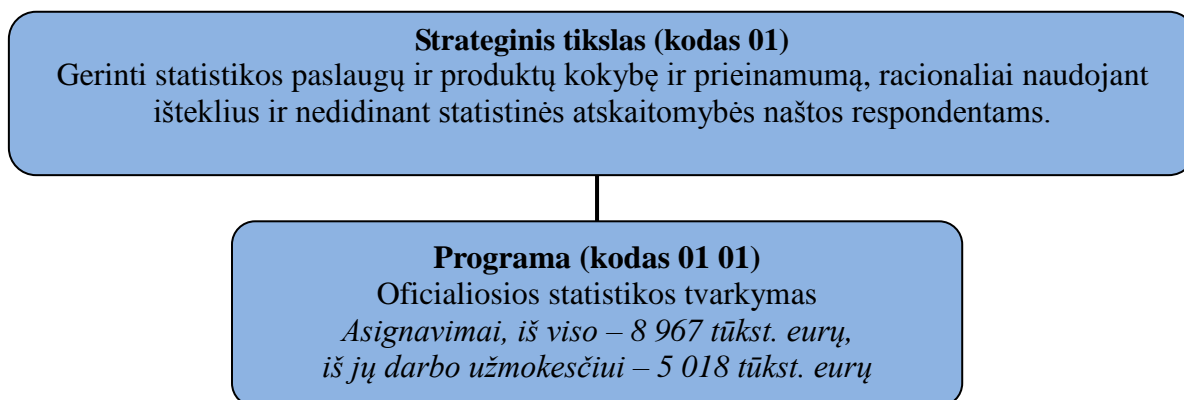
3.1. Tobulinti statistinių duomenų surinkimo, apdorojimo ir sklaidos metodus, trumpinti metinės statistinės informacijos parengimo terminus. 2016 m. metinė statistinė informacija Rodiklių duomenų bazėje bus paskelbiama vidutiniškai 5 dienomis anksčiau nei 2015 m.

3.2. Plėsti statistinių duomenų gavimą internetu iš ūkio subjektų ir gyventojų. Numatoma, kad 2016 m. elektronine forma statistines ataskaitas teiks 86 proc. statistiniuose tyrimuose dalyvaujančių ūkio subjektų ir 5 proc. apklausiamų gyventojų.

3.3. Plėsti elektroninių dokumentų rengimą elektroninių dokumentų valdymo sistemoje „Sodas“. 2016 m. Lietuvos statistikos departamento gautų ir sudarytų elektroninių dokumentų (įskaitant ir siunčiamus dokumentus) dalis, palyginti su visais gautais ir sudarytais oficialiais veiklos dokumentais, bus ne mažesnė kaip 80 proc.

### 4. STRATEGINIAI TIKSLAI IR PROGRAMOS

Lietuvos statistikos departamentas, įgyvendindamas 2016–2018 m. strateginį tikslą, vykdys vieną programą. Lietuvos statistikos departamento strateginis tikslas, programa ir asignavimai nurodyti schemeje:

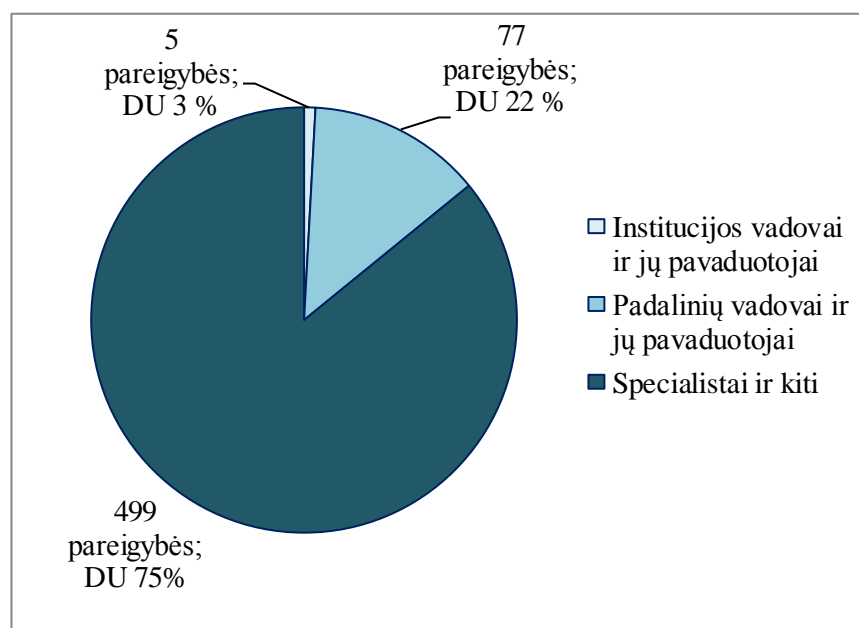


## 5. ŽMOGIŠKIEJI IŠTEKLIAI

Lietuvos Respublikos Vyriausybės 2011 m. lapkričio 2 d. nutarimu Nr. 1283 „Dėl didžiausio leistino valstybės tarnautojų ir darbuotojų, dirbančių pagal darbo sutartis ir gaunančių darbo užmokesį iš valstybės biudžeto ir valstybės pinigų fondų, pareigybių skaičiaus patvirtinimo“ Lietuvos statistikos departamentui nustatytas didžiausias leistinas valstybės tarnautojų ir darbuotojų, dirbančių pagal darbo sutartis, pareigybių skaičius – 581. Informacija apie pareigybių skaičių ir išlaidas darbo užmokesčiui pateikiama lentelėje, o pareigybių skaičiaus ir išlaidų darbo užmokesčiui pasiskirstymą pagal statusą žr. 1 pav.

	2015 m. (patvirtintas)	2016 m.	2017 m.	2018 m.
Pareigybių skaičius (vnt.)	581	581	581	581
Išlaidos darbo užmokesčiui (tūkst. eurų)	4 981	5 018	5 018	5 018

1 pav. 2016 m. pareigybių skaičiaus ir išlaidų darbo užmokesčiui pasiskirstymas pagal statusą



## 6. VALDYMO IŠLAIDOS

Oficialiosios statistikos programai įgyvendinti Lietuvos statistikos departamentui 2016 m. numatoma skirti 8 967 tūkst. eurų, iš jų valdymo išlaidoms – 481 tūkst. eurų (arba 5 proc. visų Lietuvos statistikos departamento asignavimų). 2016–2018 metų Oficialiosios statistikos tvarkymo programos asignavimai ir valdymo išlaidos pateikiami 1 lentelėje.

1 lentelė. 2016–2018-ųjų metų Oficialiosios statistikos tvarkymo programos asignavimai ir valdymo išlaidos  
(tūkst. eurų)

Eil. Nr.	Programos pavadinimas	2016 metų asignavimai				Numatomi 2017 metų asignavimai				Numatomi 2018 metų asignavimai			
		Iš viso	Iš jų			Iš viso	Iš jų			Iš viso	Iš jų		
			Išlaidoms		Turtui įsigyti		Išlaidoms		Turtui įsigyti		Išlaidoms		Turtui įsigyti
			Iš viso	Iš jų darbo užmokesčiui			Iš viso	Iš jų darbo užmokesčiui			Iš viso	Iš jų darbo užmokesčiui	
1.	Oficialiosios statistikos tvarkymas	8 967	7 883	5 018	1 084	8 245	7 883	5 018	362	8 352	7 883	5 018	469
	iš jų valdymo išlaidos	481	481	318	0	481	481	318	0	481	481	318	0
	Iš viso asignavimų programoms	8 967	7 883	5 018	1 084	8 245	7 883	5 018	362	8 352	7 883	5 018	469
	Iš jų valdymo išlaidos	481	481	318	0	481	481	318	0	481	481	318	0
	Valdymo išlaidų dalis, procentais	5%	6%	6%	0%	6%	6%	6%	0%	6%	6%	6%	0%

## II. STRATEGINIŲ TIKSLŲ IR PROGRAMŲ ĮGYVENDINIMAS

### 7. VEIKLOS KONTEKSTAS

7.1. Vadovaudamasis Lietuvos Respublikos statistikos įstatymu, 2009 m. kovo 11 d. Europos Parlamento ir Tarybos reglamentu (EB) Nr. 223/2009 dėl Europos statistikos, panaikinančiu Europos Parlamento ir Tarybos reglamentą (EB, Euratomas) Nr. 1101/2008 dėl konfidencialių statistinių duomenų perdavimo Europos Bendrijų statistikos tarnybai, Tarybos reglamentą (EB) Nr. 322/97 dėl Bendrijos statistikos ir Tarybos sprendimą 89/382/EEB, Euratomas, įsteigiančiu Europos Bendrijų statistikos programų komitetą (OL 2009 L 87, p. 164), su paskutiniais pakeitimais, padarytais 2015 m. balandžio 29 d. Europos Parlamento ir Tarybos reglamentu (ES) 2015/759 (OL 2015 L 123, p. 90), kitais ES ir Lietuvos Respublikos teisės aktais Lietuvos statistikos departamentas rengia oficialiąją statistiką apie šalies demografinius, socialinius, ekonominius procesus ir aplinkos pokyčius, koordinuoja oficialiąją statistiką tvarkančių valstybės institucijų ir įstaigų veiklą rengiant oficialiąją statistiką.

7.2. Lietuvos statistikos departamento parengta oficialioji statistika periodiškai skelbiama Oficialiosios statistikos portale, rengiami įvairių statistikos sričių informaciniai pranešimai, leidiniai, statistinė informacija teikiama ES statistikos tarnybai (Eurostatui) Europos statistikai rengti, tarptautinėms organizacijoms, pagal individualias vartotojų užklausas.

7.3. Atsižvelgiant į Europos Komisijos politikos prioritetus ir 2013–2017 metų Europos statistikos programą, patvirtintą 2013 m. sausio 15 d. Europos Parlamento ir Tarybos reglamentu (ES) Nr. 99/2013 dėl 2013–2017 m. Europos statistikos programos (OL 2013 L 39, p.12), 2016 m. bus įgyvendinami teisės aktai, reglamentuojantys tam tikras statistikos sritis: Europos demografinę statistiką, nacionalines ir regionines sąskaitas, aplinkos palydovines sąskaitas, sveikatos priežiūros išlaidų ir jos finansavimo statistiką.

7.4. Siekiant įvertinti, kaip Europos statistikos sistemoje užtikrinamas Europos statistiką tvarkančių institucijų nepriklausomumas, ar pakankamas nacionalinių statistikos institucijų koordinacinis vaidmuo, kaip vykdomi Europos statistikos praktikos kodekso reikalavimai, 2014 m. buvo atliktas Eurostato inicijuotas Europos statistikos praktikos kodekso įgyvendinimo Lietuvos statistikos sistemoje vertinimas. Patikrą atlikusi trijų Eurostato paskirtų ekspertų grupė pripažino aukštą Lietuvos statistikos departamento profesinio nepriklausomumo ir valstybės institucijų bei visuomenės pasitikėjimo oficialiąja statistika lygį. 2016 m. Lietuvos statistikos departamentas tęs ekspertų pateiktų rekomendacijų įgyvendinimo darbus. Įgyvendinus šias rekomendacijas, bus išplėstas statistinės informacijos prieinamumas vartotojams (patobulintas Oficialiosios statistikos portalo funkcionalumas, padidintas informacijos, skelbiamos socialiniuose tinkluose, kiekis), patobulintas statistinės informacijos rengimo procesas, institucinė aplinka, sustiprintas oficialiąją statistiką tvarkančių valstybės institucijų ir įstaigų koordinavimas.

7.5. Prisidėdamas prie Lietuvos Respublikos Vyriausybės programos 497 punkto dėl pasirengimo stojimui į EBPO įgyvendinimo ir vykdydamas Lietuvos Respublikos Vyriausybės 2013 m. rugsėjo 25 d. pasitarimo protokolo Nr. 56 „Dėl Lietuvos ir Ekonominio bendradarbiavimo ir plėtros organizacijos bendradarbiavimo 2014–2015 metais“ pavedimą dėl statistikos srities peržiūros, nuo 2015 m. Lietuvos statistikos departamentas dalyvauja statistikos srities peržiūroje, kuri truks iki 2017 m. Statistikos srities peržiūros metu bus įvertinta Lietuvos oficialiosios statistikos atitiktis EBPO statistikai taikomiems metodologiniams bei duomenų perdavimo reikalavimams.

7.6. Plėsdamas 2013 m. visuomenei pristatyto Oficialiosios statistikos portalo funkcionalumą ir didindamas oficialiosios statistikos prieinamumą vartotojui, 2016 m. Lietuvos statistikos departamentas tobulins Oficialiosios statistikos portalą, sudarydamas sąlygas vartotojui rasti reikalingą statistinę informaciją patogesniu būdu ir forma. 2016 m. bus tęsiami oficialiąją statistiką tvarkančių valstybės institucijų ir įstaigų rengiamos statistinės informacijos integravimo į Oficialiosios statistikos portalą darbai. Per artimiausius metus numatoma Oficialiosios statistikos portale paskelbti visų oficialiąją statistiką tvarkančių valstybės institucijų ir įstaigų parengtą statistinę informaciją. Taip pat bus pradėti skelbti oficialiąją statistiką tvarkančių valstybės institucijų ir įstaigų parengti statistinių

tyrimų (rodiklių) metainformacijos aprašai. Tai didins vartotojų pasitikėjimą oficialiąja statistika, sudarys sąlygas visą oficialiąją statistiką rasti vienoje vietoje.

7.7. Didėjant oficialiosios statistikos poreikiui, svarbi Lietuvos statistikos departamento veiklos kryptis išlieka administracinės naštos respondentams valdymas. Siekdamas užtikrinti, kad statistinės atskaitomybės našta respondentams nedidėtų, Lietuvos statistikos departamentas kasmet analizuoja statistinės atskaitomybės naštos mažinimo galimybes. Siekiant pagrįsti statistinės atskaitomybės naštą respondentams ir atsižvelgiant į vartotojų poreikius bei teisės aktų reikalavimus, 2016 m. numatoma peržiūrėti 37 statistinius formuliarius (25 proc. visų statistinių formuliarių) ir išanalizuoti jų supaprastinimo galimybes, pateikti rekomendacijas statistinės atskaitomybės kokybei gerinti. Taip pat Lietuvos statistikos departamentas informuodamas respondentus apie elektroninio statistinių verslo duomenų parengimo ir perdavimo sistemos *e. Statistika* (toliau – *e. Statistikos sistema*) teikiamas statistinių formuliarių pildymo galimybes, populiarins šią sistemą ir skatins respondentus statistines ataskaitas teikti internetu. Statistinių duomenų parengimas ir perdavimas per *e. Statistikos* sistemą leidžia trumpinti statistinėms ataskaitoms pildyti skiriamą laiką. Nuo 2008 m. vidutinės metinės vienos įmonės laiko sąnaudos statistiniams duomenims parengti ir statistinėms ataskaitoms pildyti sumažėjo nuo 12,2 val. (2008 m.) iki 9,2 (2014 m.).

7.8. Siekdamas modernizuoti socialinės statistikos rengimo procesą, 2014–2015 m. Lietuvos statistikos departamentas vykdė projektą „Gyventojų statistinių tyrimų duomenų priėmimo ir tvarkymo paslaugos perkėlimas į elektroninę erdvę“, kurio tikslas – sudaryti galimybę Lietuvos gyventojams statistinius duomenis teikti internetu (toliau – *e. Statistikos gyventojams sistema*). Įdiegtas sistemos funkcionalumas leidžia gyventojui internete pildyti statistinius formuliarius, statistinių tyrimų vadovams ir kitiems už statistinio tyrimo atlikimą atsakingiems darbuotojams sudaryti statistinius formuliarius, aprašyti jų metaduomenis, valdyti apklausų organizavimą, apdoroti statistinio tyrimo rezultatus. Tikimasi, kad sukurta sistema skatins gyventojus aktyviau dalyvauti statistiniuose tyrimuose ir savarankiškai internetu teikti statistinius duomenis, didins surenkamų duomenų kokybę bei Lietuvos statistikos departamento veiklos efektyvumą.

7.9. 2016 m. Lietuvos statistikos departamentas sieks užtikrinti ne mažesnę nei 98,8 proc. nepertraukiamą viešųjų elektroninių paslaugų prieinamumą vartotojams. Tam bus diegiamos papildomos priemonės, padėsiančios išlaikyti nuolatinį interneto svetainių veikimą. 2016–2017 m. bus baigta modernizuoti Lietuvos statistikos departamento tarnybinių stočių infrastruktūra.

7.10. Siekiant oficialiosios statistikos vartotojui statistinę informaciją pateikti kaip galima anksčiau, kaip ir kasmet, bus vykdoma statistinės informacijos rengimo proceso analizė, diegiami matematiniai statistinių duomenų apdorojimo metodai, leidžiantys sutrumpinti ir efektyviau paskirstyti statistinės informacijos parengimo laiką. Numatoma, kad 2016 m. metinės statistinės informacijos parengimo ir paskelbimo vidutinė trukmė sudarys 160 dienų, t. y. ši statistinė informacija bus parengiama vidutiniškai 5 dienomis greičiau nei 2015 m.

7.11. Skatinant atsakingą ir efektyvų išteklių naudojimą, strateginiu veiklos planavimo laikotarpiu bus pereinama prie dokumentų rengimo, vizavimo ir tvirtinimo elektroninių dokumentų valdymo sistemoje „Sodas“. Tai leis ne tik sutrumpinti darbo laiko dokumentams parengti sąnaudas, bet ir sumažins lėšų, reikalingų popieriniams dokumentams parengti, poreikį (popieriui, pašto paslaugoms įsigyti). 2016 m. elektroninių dokumentų valdymo sistemoje „Sodas“ bus pradėti rengti ir tvirtinti Lietuvos statistikos departamento generalinio direktoriaus įsakymai.

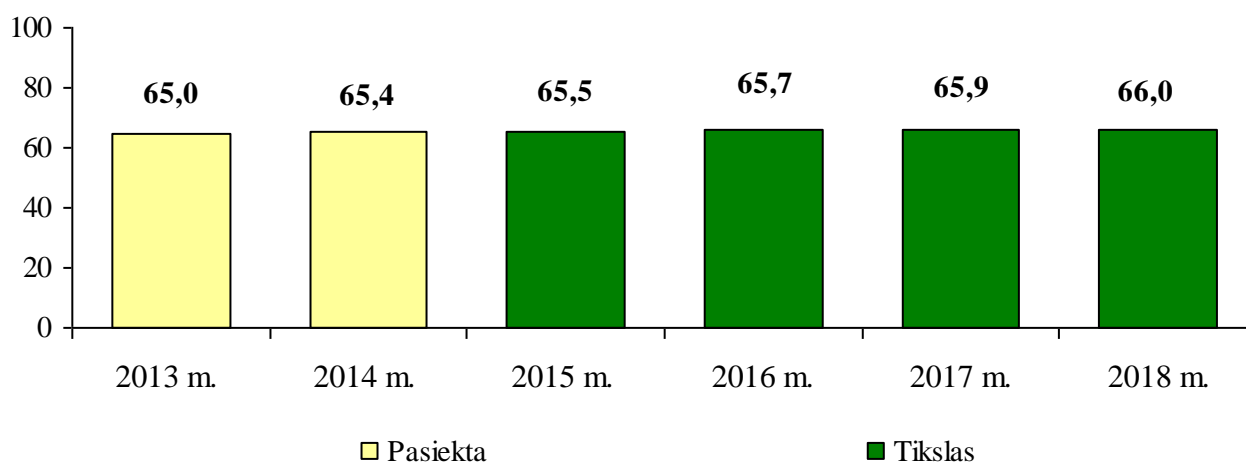
## 8. STRATEGINIS TIKSLAS – „GERINTI STATISTIKOS PASLAUGŲ IR PRODUKTŲ KOKYBĘ IR PRIEINAMUMĄ, RACIONALIAI NAUDOJANT IŠTEKLIUS IR NEDIDINANT STATISTINĖS ATSKAITOMYBĖS NAŠTOS RESPONDENTAMS“ KODAS (01)

8.1. Strateginio tikslo įgyvendinimui stebėti Lietuvos statistikos departamentas numatė tris efekto vertinimo kriterijus:

Vertinimo kriterijaus kodas	Efekto vertinimo kriterijų pavadinimas, mato vienetas	Vertinimo kriterijų reikšmės			
		2015-ųjų (planuotas)	2016-ųjų	2017-ųjų	2018-ųjų
E-01-01	Vartotojų pasitenkinimo Lietuvos statistikos departamento teikiamomis paslaugomis lygis	65,5	65,7	65,9	66
E-01-02	Visuomenės susidomėjimo oficialiąja statistika ir Lietuvos statistikos departamento teikiamomis paslaugomis indeksas, procentais	105	106	107	110
E-01-03	Statistinės atskaitomybės našta respondentams (ūkio subjektams), vidutinės metinės vienos įmonės laiko statistiniams duomenims parengti ir statistinėms ataskaitoms pildyti sąnaudos, valandomis	9,1	9,1	9,0	9,0

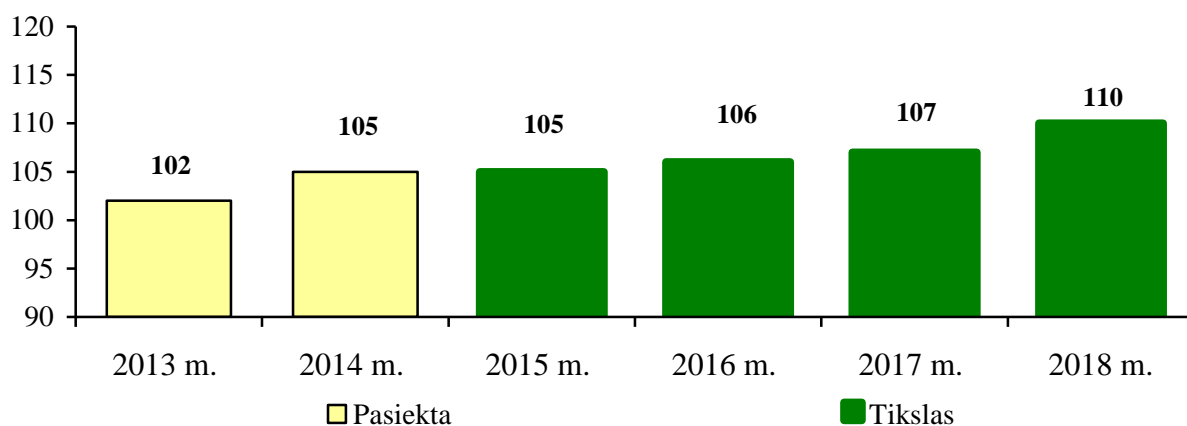
8.2. Vartotojų pasitenkinimo Lietuvos statistikos departamento teikiamomis paslaugomis lygiui (kriterijaus kodas E-01-01) nustatyti bus vykdomi pagrindinių vartotojų grupių nuomonių tyrimai, leisiantys išsiaiškinti, kaip strateginiu laikotarpiu vertinamos Lietuvos statistikos departamento teikiamos paslaugos ir produktai, jų kokybė ir prieinamumas.

2 pav. Vartotojų pasitenkinimo Lietuvos statistikos departamento teikiamomis paslaugomis lygis



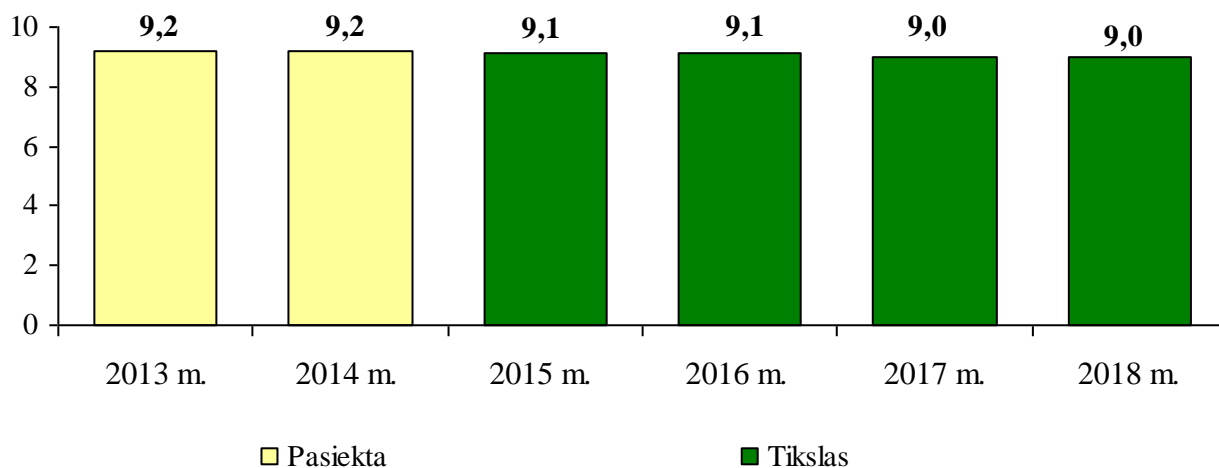
8.3. Visuomenės susidomėjimas oficialiąja statistika ir Lietuvos statistikos departamento teikiamomis paslaugomis bus vertinamas skaičiuojant indeksą (kriterijaus kodas E-01-02), apimančią unikalų apsilankymų Oficialiosios statistikos portale, *e. Statistikos* ir *e. Statistikos* gyventojams sistemose ir Lietuvos statistikos departamento interneto svetainėje skaičiaus pokytį; taip pat naujai registruotų Oficialiosios statistikos portalo vartotojų, individualių užklausų, citavimo atvejų žiniasklaidoje skaičių pokyčius.

3 pav. Visuomenės susidomėjimo oficialiąja statistika ir Lietuvos statistikos departamento teikiamomis paslaugomis indeksas, procentais



8.3. Statistinės atskaitomybės našta respondentams (ūkio subjektams) bus matuojama vidutinėmis metinėmis vienos įmonės laiko, skirtu statistiniams duomenims parengti ir statistinėms ataskaitoms pildyti (kriterijaus kodas E-01-03), sąnaudomis. Strateginiu laikotarpiu vertinimo kriterijus atspindės statistinės atskaitomybės našta ir Lietuvos statistikos departamento atliekamų veiksmų jai mažinti efektyvumą.

4 pav. Statistinės atskaitomybės našta respondentams (ūkio subjektams), vidutinės metinės vienos įmonės laiko statistiniams duomenims parengti ir statistinėms ataskaitoms pildyti sąnaudos, valandomis



## 9. STRATEGINĮ TIKSLĄ ĮGYVENDINANČIOS PROGRAMOS

### 9.1. PROGRAMA – „OFICIALIOSIOS STATISTIKOS TVARKYMAS“, KODAS (01-01).

9.1.1. Oficialiosios statistikos tvarkymas – tęstinė ir ilgalaikė Lietuvos statistikos departamento programa, finansuojama iš valstybės biudžeto ir Lietuvos statistikos departamento pajamų įmokų.

9.1.2. Oficialiosios statistikos tvarkymo programos tikslas – aprūpinti visuomenę kokybiška statistine informacija, atspindinčia socialinės ir ekonominės raidos tendencijas ir aplinkos pokyčius, gerinti teikiamų paslaugų kokybę.

9.1.3. 2016 m. Lietuvos statistikos departamentas, įgyvendindamas programos tikslą, atliks 238 statistikos darbus (tyrimus), teiks elektronines statistinių duomenų surinkimo ir statistinės informacijos sklaidos paslaugas.



9.1.4. Strateginiu laikotarpiu Lietuvos statistikos departamentas rengs statistinę informaciją, kuri naudojama Valstybės pažangos strategijos „Lietuva 2030“ ir 2014–2020 metų nacionalinės pažangos programos įgyvendinimui stebėti. Taip pat Lietuvos statistikos departamentas rengs ir skelbs pagrindinius aplinkos būklę, ekonomiką, socialinį ir regionų vystymąsi apibūdinančius rodiklius, kurie numatyti Nacionalinėje darnaus vystymosi strategijoje, ES ekonomikos augimo ir darbo vietų kūrimo strategijoje „Europa 2020“ ir kituose ES ir šalies strateginiuose dokumentuose.

9.1.5. 2016 m. Lietuvos statistikos departamentas prisidės įgyvendinant Lietuvos Respublikos narkotikų, tabako ir alkoholio prevencijos tarpinstitucinį veiklos planą, patvirtintą Lietuvos Respublikos Vyriausybės 2015 m. vasario 25 d. nutarimu Nr. 217 „Dėl Lietuvos Respublikos narkotikų, tabako ir alkoholio prevencijos tarpinstitucinio veiklos plano patvirtinimo“, Valstybinę moterų ir vyrų lygių galimybių 2015–2021 metų programą, patvirtintą Lietuvos Respublikos Vyriausybės 2015 m. vasario 4 d. nutarimu Nr. 112 „Dėl Valstybinės moterų ir vyrų lygių galimybių 2015–2021 metų programos patvirtinimo“, Nacionalinę neįgaliųjų socialinės integracijos 2013–2019 metų programą, patvirtintą Lietuvos Respublikos Vyriausybės 2012 m. lapkričio 21 d. nutarimu Nr. 1408 „Dėl Nacionalinės neįgaliųjų socialinės integracijos 2013–2019 metų programos patvirtinimo“, 2011–2020 metų valstybinę sporto plėtros strategiją, patvirtintą Lietuvos Respublikos Seimo 2011 m. kovo 24 d. nutarimu Nr. XI-1296 „Dėl 2011–2020 metų valstybinės sporto plėtros strategijos patvirtinimo“, 2014–2020 metų nacionalinės pažangos programos horizontaliojo prioriteto „Kultūra“ tarpinstitucinį veiklos planą, patvirtintą Lietuvos Respublikos Vyriausybės 2014 m. kovo 19 d. nutarimu Nr. 269 „Dėl 2014–2020 metų nacionalinės pažangos programos horizontaliojo prioriteto „Kultūra“ tarpinstitucinio veiklos plano patvirtinimo“, Nacionalinę jaunimo politikos 2011–2019 m. plėtros programą, patvirtintą Lietuvos Respublikos Vyriausybės 2010 m. gruodžio 1 d. nutarimu Nr. 1715 „Dėl Nacionalinės jaunimo politikos 2011–2019 metų plėtros programos patvirtinimo“.

9.1.6. Šalies demografinės ir socialinės raidos tendencijoms atspindėti bus parengta gyventojų, migracijos, darbo rinkos ir gyvenimo lygio, švietimo, kultūros, sveikatos priežiūros, socialinės apsaugos, nusikalstamumo ir kitus socialinius procesus apimanti statistinė informacija.

9.1.6.1. 2016 m. bus atliktas namų ūkių biudžetų statistinis tyrimas. Paskutinį kartą šis statistinis tyrimas buvo atliktas 2012 m. Strateginiu laikotarpiu atlikto namų ūkių biudžetų statistinio tyrimo rezultatai leis įvertinti, kaip Lietuvoje įvedus eurą pasikeitė gyventojų vartojimo lygis bei vartojimo išlaidų struktūra. Taip pat šio statistinio tyrimo rezultatai leis vertinti socialinės politikos veiksmingumą, bus naudojami kitų sričių (vartotojų kainų, nacionalinių sąskaitų ir kt.) statistikai rengti.

9.1.6.2. 2016 m. bus paskelbti darbo užmokesčio struktūros statistinio tyrimo rezultatai apie darbuotojų skaičių, jų darbo užmokestį, jo struktūrą ir pasiskirstymą šalies ūkyje pagal sektorius, ekonominės veiklos rūšis, darbuotojų profesijas, išsilavinimą, darbo stažą įmonėje, amžių, lytį ir įmonės dydį.

9.1.6.3. 2016 m. bus atlikti kas penkeri metai ES šalyse vykdomi suaugusių asmenų švietimo ir dirbančių įmonėse asmenų profesinės kvalifikacijos tobulinimo statistiniai tyrimai. Šių statistinių tyrimų pagrindu bus parengta statistinė informacija apie formalųjį ir neformalųjį suaugusiųjų švietimą, dirbančių asmenų kvalifikacijos tobulinimą ir profesinių gebėjimų stiprinimą.

9.1.6.4. 2016 m. bus pradėti metodologiniai kultūros palydovinių sąskaitų sudarymo darbai: sudarytas kultūros prekių ir kultūros paslaugų sąrašas, pradėti kiti parengiamieji darbai.

9.1.6.5. 2016 m. bus atlikti vienkartiniai jaunimo darbo rinkoje ir gyventojų galimybės naudotis paslaugomis statistiniai tyrimai.

9.1.7. Šalies ūkio ir ekonomikos pokyčius atspindės parengta makroekonomikos statistika, kuri būtina ūkio raidai stebėti, vertinti ir analizuoti, makroekonomikos prognozėms rengti. 2016 m. bus tęsiami Europos sąskaitų sistemos 2010 reikalavimų įgyvendinimo darbai.

9.1.8. Verslo tendencijas atspindės parengta statistinė informacija apie trumpalaikius ir struktūrinius šalies verslo pokyčius, pagrindines verslo plėtros kryptis, pramoninių gaminių gamybos apimtį, kuro ir energijos gamybą bei atsargas, pramonės, prekybos, statybos, transporto, nefinansinių ir finansinių paslaugų įmonių veiklą, įmonių konkurencingumą ir verslo demografiją, turizmo sektoriaus

plėtrą.

9.1.8.1. 2016 m. Lietuvos statistikos departamentas atliks kas penkeri metai vykdomą variklinių transporto priemonių didmeninės ir mažmeninės prekybos bei remonto įmonių apyvartos sudėties statistinį tyrimą, kurio tikslas – parengti ir paskelbti statistinę informaciją apie variklinių transporto priemonių didmeninės ir mažmeninės prekybos bei remonto įmonių apyvartos be PVM sudėtį pagal prekių grupes.

9.1.8.2. 2016 m. bus atliekamas tarptautinio krovinių ir keleivių vežimo geležinkelių transportu pagal ES šalių regionus ir traukinių eismo geležinkelių tinklais statistinis tyrimas (vykdomas kas penkeri metai), kurio tikslas – parengti ir paskelbti statistinę informaciją apie tarptautinį krovinių ir keleivių vežimą pagal pakrovimo (įlaipinimo) ir iškrovimo (išlaipinimo) ES šalių regionus, traukinių eismą geležinkelių tinklais.

9.1.8.3. Vykdydamas 2008 m. spalio 22 d. Europos Parlamento ir Tarybos reglamento (EB) Nr. 1099/2008 dėl energetikos statistikos (OL 2008 L 304, p. 1), su paskutiniais pakeitimais, padarytais 2014 m. balandžio 24 d. Komisijos reglamentu (ES) Nr. 431/2014 (OL 2014 L 131, p. 1), reikalavimus Lietuvos statistikos departamentas nuo 2016 m. rengs ir skelbs detalią statistinę informaciją apie galutinį kuro ir energijos sunaudojimą namų ūkiuose. Ši statistinė informacija naudojama vertinant galutinį energijos sunaudojimą namų ūkiuose šalies kuro ir energijos balanse, nustatant galutinio energijos sunaudojimo efektyvumą bei atsinaujinančių energijos išteklių panaudojimo plėtrą šalyje. Kuro ir energijos sunaudojimo namų ūkiuose statistiniai rodikliai bus rengiami panaudojant turimus energetikos statistinių tyrimų duomenis, administracinius duomenų šaltinius, ekspertinį vertinimą, modeliavimą. Minėti statistinių rodiklių parengimo būdai ir metodai leis iš dalies užtikrinti ES teisės aktais nustatytą reikalavimų įgyvendinimą.

9.1.9. Šalies žemės ūkio ir aplinkosaugos pokyčius atspindės parengta statistinė informacija apie pasėlius, derlių ir derlingumą, gyvulių ir paukščių skaičių, augalininkystės ir gyvulininkystės natūrinius balansus, žemės ūkio palydovines sąskaitas ir kainas, agrarinę aplinką, aplinkos palydovines sąskaitas. Vadovaujantis ES teisės aktais, 2016 m. bus atliekamas žemės ūkio struktūros tyrimas (vykdomas kas treji metai), kurio rezultatai leis įvertinti žemės ūkio valdų struktūrą ir specializaciją, nustatyti pasikeitimus šalies žemės ūkyje, palyginti su 2013 m. Esant ribotoms finansavimo galimybėms, šis statistinis tyrimas bus atliekamas perskirsčius esamus išteklius, sumažinus kai kurių kitų statistinių tyrimų apimtį.

9.1.10. Parengta mokslinių tyrimų ir eksperimentinės veiklos, informacinių technologijų, inovacijų bei ryšių statistika padės stebėti naujų technologijų ir dėl jų atsirandančių naujų (patobulintų) produktų ir paslaugų įtaką šalies ūkiui, vertinti žiniomis ir inovacijomis pagrįstos ekonomikos pokyčius, informacinės visuomenės plėtros procesus šalyje. Lietuvos statistikos departamentas atliks kas dveji metai vykdomą informacinių technologijų panaudojimo valstybės ir savivaldybių valdymo įstaigose statistinį tyrimą, kurio rezultatai leis įvertinti IT (kompiuterių, interneto) panaudojimo ir elektroninių paslaugų teikimo apimtį valstybės ir savivaldybių valdymo įstaigose.

9.1.11. Siekdamas populiarinti oficialiąją statistiką ir ugdyti statistinės informacijos vartotojus, 2016 m. Lietuvos statistikos departamentas, kaip ir kasmet, organizuos statistinės informacijos vartotojų mokymus. Šie mokymai bus rengiami atsižvelgiant į vartotojų poreikius, naujus Lietuvos statistikos departamento produktus ir paslaugas. Didelis dėmesys bus skiriamas Oficialiosios statistikos portalo populiarinimui ir vartotojų supažindinimui su jo teikiamomis galimybėmis.

9.1.12. Lietuvos statistikos departamentas 2016 m. papildomai teiks šias mokamas paslaugas: rengs statistinę informaciją pagal vartotojų užklausas, teiks statistikos leidinių prenumeratos ir pardavimo paslaugas, teiks ekspertinę pagalbą kitų šalių statistikos tarnyboms. Gautos įplaukos bus naudojamos komunalinėms paslaugoms apmokėti.

9.1.13. Programos vykdytojas – Lietuvos statistikos departamentas.

9.1.14. Programą įgyvendinančių pareigybių skaičius – 581.

9.1.15. Programos koordinatoriai:

9.1.16. Lietuvos statistikos departamento generalinio direktoriaus pirmasis pavaduotojas Jonas Markelevičius (tel. (8 5) 236 4820, el. p. jonas.markelevicius@stat.gov.lt);

9.1.17. Lietuvos statistikos departamento generalinio direktoriaus pavaduotoja Dalia

Ambrozaitienė (tel. (8 5) 236 4815, el. p. [dalia.ambrozaitiene@stat.gov.lt](mailto:dalia.ambrozaitiene@stat.gov.lt));

9.1.18. Lietuvos statistikos departamento generalinio direktoriaus pavaduotoja Aldona Gibaitė-Kudžmienė (tel. (8 5) 236 4821, el. p. [aldona.gibaite@stat.gov.lt](mailto:aldona.gibaite@stat.gov.lt));

9.1.19. Lietuvos statistikos departamento generalinio direktoriaus pavaduotojas Raimondas Rimša (tel. (8 5) 236 4929, el. p. [raimondas.rimsa@stat.gov.lt](mailto:raimondas.rimsa@stat.gov.lt)).

9.1.20. Asignavimai, numatyti programos tikslams, uždaviniams ir priemonėms 2016–2018 m., pateikti 2 lentelėje.

9.1.21. Programos tikslų ir uždavinių pasiekimo vertinimo kriterijai pateikti 3 lentelėje.

2 lentelė. 2016–2018-ųjų metų programos 01-01 tikslai, uždaviniai, priemonės ir asignavimai  
(tūkst. eurų)

Tikslo, uždavinio, priemonės kodas	Tikslo, uždavinio, priemonės pavadinimas	2016 metų asignavimai				Numatomi 2017 metų asignavimai				Numatomi 2018 metų asignavimai				Tarpinst. veiklos plano kodas, Vyriausybės prioriteto kodas
		Iš viso	Iš jų			Iš viso	Iš jų			Iš viso	Iš jų			
			Išlaidoms		Turtui įsigyti		Išlaidoms		Turtui įsigyti		Išlaidoms		Turtui įsigyti	
			Iš viso	Iš jų darbo užmokesčiui			Iš viso	Iš jų darbo užmokesčiui			Iš viso	Iš jų darbo užmokesčiui		
01	<b>Programos tikslas:</b> Aprūpinti visuomenę kokybiška statistine informacija, atspindinčia socialinės ir ekonominės raidos tendencijas ir aplinkos pokyčius, gerinti teikiamų paslaugų kokybę	8 967,0	7 883,0	5 018,0	1 084,0	8 245,0	7 883,0	5 018,0	362,0	8 352,0	7 883,0	5 018,0	469,0	
01-01	<b>Uždavinys:</b> Atlikti visuotinius surašymus	63,0	63,0	48,1	0,0	303,0	303,0	48,1	0,0	538,0	263,0	48,1	275,0	
01-01-01	<b>Priemonė:</b> Atlikti Lietuvos Respublikos visuotinius gyventojų ir būstų surašymus, rengti ir teikti vartotojams visuotinių gyventojų ir būstų surašymų statistinę informaciją	63,0	63,0	48,1	0,0	303,0	303,0	48,1	0,0	538,0	263,0	48,1	275,0	
01-02	<b>Uždavinys:</b> Atlikti statistinius tyrimus, rengti statistinę informaciją, užtikrinti jos kokybę	5 196,5	5 066,5	3 605,4	130,0	4 956,5	4 826,5	3 605,4	130,0	4 866,5	4 866,5	3 605,4	0,0	
01-02-01	<b>Priemonė:</b> Rengti demografinę ir socialinę statistiką	1 349,9	1 349,9	883,8	0,0	1 149,2	1 149,2	883,3	0,0	1 148,2	1 148,2	883,3	0,0	
01-02-02	<b>Priemonė:</b> Rengti ir skelbti oficialiosios statistikos portale osp.stat.gov.lt statistinę informaciją apie alkoholinių gėrimų ir tabako gaminių (išskyrus nelegalius) gamybą, importą, eksportą, pardavimą, mažmenines kainas ir jų pokyčius, įsigijimo išlaidas, vartojimą, jo padarinius	2,9	2,9	2,3	0,0	2,9	2,9	2,3	0,0	2,9	2,9	2,3	0,0	TVP-1366 03-03-02
01-02-03	<b>Priemonė:</b> Rengti sporto palydovines sąskaitas	13,7	13,7	10,5	0,0	14,4	14,4	11,0	0,0	14,4	14,4	11,0	0,0	TVP-15(2016) 01-01-05
01-02-04	<b>Priemonė:</b> Rengti kultūros palydovines sąskaitas	12,0	12,0	10,0	0,0	12,0	12,0	10,0	0,0	13,0	13,0	10,0	0,0	TVP-22(2016) 02-02-08
01-02-05	<b>Priemonė:</b> Rengti makroekonomikos statistiką	1 333,5	1 203,5	908,7	130,0	1 333,5	1 203,5	908,7	130,0	1 203,5	1 203,5	908,7	0,0	
01-02-06	<b>Priemonė:</b> Rengti verslo statistiką	1 925,3	1 925,3	1 416,5	0,0	1 925,3	1 925,3	1 416,5	0,0	1 925,3	1 925,3	1 416,5	0,0	

Tikslo, uždavinio, priemonės kodas	Tikslo, uždavinio, priemonės pavadinimas	2016 metų asignavimai				Numatomi 2017 metų asignavimai				Numatomi 2018 metų asignavimai				Tarpinst. veiklos plano kodas, Vyriausybės prioriteto kodas
		Iš viso	Iš jų			Iš viso	Iš jų			Iš viso	Iš jų			
			Išlaidoms		Turtui įsigyti		Išlaidoms		Turtui įsigyti		Išlaidoms		Turtui įsigyti	
			Iš viso	Iš jų darbo užmokesčiui			Iš viso	Iš jų darbo užmokesčiui			Iš viso	Iš jų darbo užmokesčiui		
01-02-07	<b>Priemonė:</b> Rengti žemės ūkio, miškininkystės, žuvininkystės ir aplinkosaugos statistiką	277,5	277,5	156,1	0,0	237,5	237,5	156,1	0,0	277,5	277,5	156,1	0,0	
01-02-08	<b>Priemonė:</b> Rengti mokslo, inovacijų, informacinės visuomenės ir regioninę (miestų) statistiką	281,7	281,7	217,5	0,0	281,7	281,7	217,5	0,0	281,7	281,7	217,5	0,0	
01-03	<b>Uždavinys:</b> Tobulinti statistinių duomenų rinkimą, apdorojimą ir sklaidą, sudaryti sąlygas efektyviai vykdyti Lietuvos statistikos departamentui priskirtas funkcijas	3 692,5	2 738,5	1 364,5	954,0	2 970,5	2 738,5	1 364,5	232,0	2 932,5	2 738,5	1 364,5	194,0	
01-03-01	<b>Priemonė:</b> Plėtoti informacines technologijas, modernizuoti statistinių duomenų rinkimą, apdorojimą ir sklaidą	2 059,9	1 105,9	644,3	954,0	1 337,9	1 105,9	644,3	232,0	1 299,9	1 105,9	644,3	194,0	
01-03-02	<b>Priemonė:</b> Organizuoti Lietuvos statistikos departamento veiklą, užtikrinti jos stebėseną ir gerinimą	1 632,6	1 632,6	720,2	0,0	1 632,6	1 632,6	720,2	0,0	1 632,6	1 632,6	720,2	0,0	
01-04	<b>Uždavinys:</b> Atlikti užsakomuosius statistikos darbus	15,0	15,0	0,0	0,0	15,0	15,0	0,0	0,0	15,0	15,0	0,0	0,0	
01-04-01	<b>Priemonė:</b> Teikti paslaugas pagal sutartis	15,0	15,0	0,0	0,0	15,0	15,0	0,0	0,0	15,0	15,0	0,0	0,0	
	<b>1. Viso Lietuvos Respublikos valstybės biudžetas</b>	<b>8 967,0</b>	<b>7 883,0</b>	<b>5 018,0</b>	<b>1 084,0</b>	<b>8 245,0</b>	<b>7 883,0</b>	<b>5 018,0</b>	<b>362,0</b>	<b>8 352,0</b>	<b>7 883,0</b>	<b>5 018,0</b>	<b>469,0</b>	
	iš jo:	0,0	0,0	0,0	0,0	0,0	0,0	0,0	0,0	0,0	0,0	0,0	0,0	
	1.1. bendrojo finansavimo lėšos													
	1.2. ES ir kitos tarptautinės finansinės paramos lėšos	0,0	0,0	0,0	0,0	0,0	0,0	0,0	0,0	0,0	0,0	0,0	0,0	
	1.3. tikslinės paskirties lėšos ir pajamų įmokos	15,0	15,0	0,0	0,0	15,0	15,0	0,0	0,0	15,0	15,0	0,0	0,0	
	2. Kiti šaltiniai (ES finansinė parama projektams įgyvendinti ir kitos teisėtai gautos lėšos)	0,0	0,0	0,0	0,0	0,0	0,0	0,0	0,0	0,0	0,0	0,0	0,0	
	<b>Iš viso programai finansuoti (1+2)</b>	<b>8 967,0</b>	<b>7 883,0</b>	<b>5 018,0</b>	<b>1 084,0</b>	<b>8 245,0</b>	<b>7 883,0</b>	<b>5 018,0</b>	<b>362,0</b>	<b>8 352,0</b>	<b>7 883,0</b>	<b>5 018,0</b>	<b>469,0</b>	

3 lentelė. Programos 01-01 tikslai, uždaviniai, vertinimo kriterijai ir jų reikšmės 2015–2018-aisiais metais

Vertinimo kriterijaus kodas	Tikslų, uždavinių, vertinimo kriterijų pavadinimai ir mato vienetai	Vertinimo kriterijų reikšmės			
		2015-aisiais	2016-aisiais	2017-aisiais	2018-aisiais
	1 tikslas: 01. Aprūpinti visuomenę kokybiška statistine informacija, atspindinčia socialinės ir ekonominės raidos tendencijas ir aplinkos pokyčius, gerinti teikiamų paslaugų kokybę				
R-01-01-01-01	Paskelbtų informacinių pranešimų, atspindinčių šalies socialines ekonomines aktualijas, skaičius (vienetais)	309	298	292	300
R-01-01-01-02	Mėnesinės statistinės informacijos paskelbimo ataskaitiniam laikotarpiui pasibaigus vidutinė trukmė dienomis pagal informacinių pranešimų skelbimo kalendorių (dienomis)	19	19	19	19
R-01-01-01-03	Ketvirtinės statistinės informacijos paskelbimo ataskaitiniam laikotarpiui pasibaigus vidutinė trukmė dienomis pagal informacinių pranešimų skelbimo kalendorių (dienomis)	53	53	52	52
R-01-01-01-04	Metinės statistinės informacijos paskelbimo ataskaitiniam laikotarpiui pasibaigus vidutinė trukmė dienomis pagal skelbimo Rodiklių duomenų bazėje kalendorių (dienomis)	165	160	157	156
R-01-01-01-05	Respondentų (ūkio subjektų), teikiančių statistines ataskaitas elektronine forma, dalis (procentais)	84	86	87	88
R-01-01-01-06	Respondentų (gyventojų, namų ūkių), teikiančių statistines anketas elektronine forma, dalis (procentais)	-	5	6	7
	1 tikslo 1 uždavinys: 01-01. Atlikti visuotinius surašymus				
P-01-01-01-01-01	Atliktas 2018 m. bandomasis gyventojų ir būstų surašymas	-	-	-	1
	1 tikslo 2 uždavinys: 01-02. Atlikti statistinius tyrimus, rengti statistinę informaciją, užtikrinti jos kokybę				
P-01-01-01-02-01	Demografinę ir socialinę raidą atspindinčių statistinių rodiklių, parengtų ir paskelbtų Oficialiosios statistikos portale, reikšmių skaičiaus pokytis, palyginti su ankstesniais metais (procentais)	6	5	5	6
P-01-01-01-02-02	Verslą apibūdinančių statistinių rodiklių, parengtų ir paskelbtų Oficialiosios statistikos portale, reikšmių skaičiaus pokytis, palyginti su ankstesniais metais (procentais)	10	7	7	9
P-01-01-01-02-03	Žemės ūkį ir aplinkos būklę atspindinčių statistinių rodiklių, parengtų ir paskelbtų Oficialiosios statistikos portale, reikšmių skaičiaus pokytis, palyginti su ankstesniais metais (procentais)	15	7	7	5
P-01-01-01-02-04	Makroekonomikos raidą apibūdinančių statistinių rodiklių, parengtų ir paskelbtų Oficialiosios statistikos portale, reikšmių skaičiaus pokytis, palyginti su ankstesniais metais (procentais)	12	9	9	11
P-01-01-01-02-05	Oficialiosios statistikos portale paskelbtų statistinių tyrimų (rodiklių) metainformacijos aprašų skaičius (vienetais)	-	189	191	193
P-01-01-01-02-06	Parengtas ir paskelbtas informacinis pranešimas apie alkoholio ir tabako vartojimą ir jo padarinius (vienetais)	1	1	1	1
P-01-01-01-02-07	Parengtos kultūros palydovinės sąskaitos	-	-	-	1

Vertinimo kriterijaus kodas	Tikslų, uždavinių, vertinimo kriterijų pavadinimai ir mato vienetai	Vertinimo kriterijų reikšmės			
		2015-aisiais	2016-aisiais	2017-aisiais	2018-aisiais
	1 tikslo 3 uždavinys: 01-03. Tbulinti statistinių duomenų rinkimą, apdorojimą ir sklaidą, sudaryti sąlygas efektyviai vykdyti Lietuvos statistikos departamentui priskirtas funkcijas				
P-01-01-01-03-01	Administracinių duomenų šaltinių pagrindu parengtų statistinių rodiklių dalis (procentais)	42,0	42,5	43,0	43,5
P-01-01-01-03-02	Užtikrintas nepertraukiamas viešųjų elektroninių paslaugų prieinamumas (procentais)	98,3	98,8	98,9	98,9
P-01-01-01-03-03	Organizuotų priemonių, skirtų oficialiajai statistikai populiarinti ir statistiniam raštingumui didinti, skaičius (vienetais)	35	35	35	35
P-01-01-01-03-04	Oficialiąją statistiką tvarkančių valstybės institucijų ir įstaigų, skelbiančių statistinę informaciją Oficialiosios statistikos portale, skaičius (vienetais)	3	7	9	11
P-01-01-01-03-05	Komandiruočių į EBPO susitikimus skaičius (vienetais)	4	4	4	4
	1 tikslo 4 uždavinys: 01-04. Atlikti užsakomuosius statistikos darbus				
P-01-01-01-04-01	Gautos įplaukos už paslaugas ir statistikos darbus, vykdomus pagal sutartis (tūkst. eurų)	17,4	15,0	15,0	15,0

## 10. SUVESTINĖ INFORMACIJA

4 lentelė. 2016 m. pareigybių skaičius pagal institucijas (įstaigas) ir pareigybių grupes

Institucijos (įstaigos) pavadinimas	Pareigybių skaičius								Išlaidos darbo užmokesčiui, eurai
	Institucijos (įstaigos) vadovai ir pavaduotojai		Kitų padalinių vadovai ir pavaduotojai		Specialistai, neturintys pavaldžių asmenų, ir kiti		Iš viso	Iš jų valstybės tarnautojai	
	Iš viso	Iš jų valstybės tarnautojai	Iš viso	Iš jų valstybės tarnautojai	Iš viso	Iš jų valstybės tarnautojai			
Lietuvos statistikos departamentas	5,0	4,0	77,0	71,0	499,0	199,0	581,0	274,0	5 018,0
Iš viso pareigybių	5,0	4,0	77,0	71,0	499,0	199,0	581,0	274,0	5 018,0
Iš viso išlaidų darbo užmokesčiui, tūkst. eurų	123,5	92,8	1 120,4	1 082,5	3 774,1	2 194,3	5 018,0	3 369,6	5 018,0

\*Lietuvos statistikos departamento generalinis direktorius – valstybės pareigūnas.

5 lentelė. 2016–2018-ųjų metų investicijų projektai ir asignavimai (tūkst. eurų)

Priemonės kodas	Investicijų projekto pavadinimas	Įgyvendinimo terminas		Bendra vertė	Panau-dota lėšų iki 2015-ųjų metų	Planuo-jama panaudoti 2015-aisiais metais	2016 metų			2017 metų			2018 metų		
		Pradžia	Pabaiga				LR valstybės biudžeto lėšų poreikis	Iš jų		LR valstybės biudžeto lėšų poreikis	Iš jų		LR valstybės biudžeto lėšų poreikis	Iš jų	
								Iš staigų pajamų imokos	ES ir kita tarptautinė finansinė parama		Iš staigų pajamų imokos	ES ir kita tarptautinė finansinė parama		Iš staigų pajamų imokos	ES ir kita tarptautinė finansinė parama
01-01-01-02-05	Vartojimo prekių ir paslaugų kainų pirminių statistinių duomenų surinkimo ir vartotojų kainų indeksų sudarymo sistemos plėtra	2016	2018	260,0	0,0	0,0	130,0	0,0	0,0	130,0	0,0	0,0	0,0	0,0	0,0
01-01-01-03-01	Oficialiosios statistikos portalo (OSP) teikiamų paslaugų ir funkcionalumo tobulinimas	2016	2018	1 081,0	0,0	0,0	806,0	0,0	0,0	84	0,0	0,0	191,0	0,0	0,0
01-01-01-03-01	Tarnybinių stočių įsigijimas	2015	2018	426,0	0,0	136,0	145,0	0,0	0,0	145,0	0,0	0,0	0,0	0,0	0,0
01-01-01-01-01	Tarnybinės stotys 2021 metų Gyventojų surašymui	2017	2017	275,0	0,0	0,0	0,0	0,0	0,0	0,0	0,0	0,0	275,0	0,0	0,0
Iš viso investicijų projektams				2 042,0	0,0	136,0	1 081,0	0,0	0,0	359,0	0,0	0,0	466,0	0,0	0,0



6 lentelė. Valstybės valdomų įmonių planuojami pasiekti pagrindiniai veiklos rodikliai

Valstybės valdomos įmonės pavadinimas	Rodiklio pavadinimas	Planuojamos rodiklių reikšmės		
		2016 metais	2017 metais	2018 metais
AB „Informacinio verslo paslaugų įmonė“	Gautos pardavimo pajamos, tūkst. eurų	614,5	615,5	617,5
	Grynasis pelnas, tūkst. eurų	88,5	91,9	93,6
	Nuosavas kapitalas, tūkst. eurų	696,8	738,4	779,7
	Nuosavo kapitalo grąža, %	13,08	12,81	12,33