

PATVIRTINTA

Lietuvos statistikos departamento generalinio direktoriaus
2016 m. gruodžio 30 d. įsakymu Nr. DĮ-307

OFICIALIOSIOS STATISTIKOS 2017 METŲ DARBŲ PROGRAMA

Statistikos darbų (tyrimų) eil. nr. potemėje	Statistikos sritis, tema, potemė, statistikos darbo (tyrimo) pavadinimas	Statistikos darbą (tyrimą) vykdanči institucija	Statistikos darbo (tyrimo) tikslas, anotacija ir pagrindiniai rodikliai	Statistikos darbo (tyrimo) periodiškumas	Statistikos darbo (tyrimo) teisinis pagrindas (teisės akto santrumpa ir eil. nr. teisės aktų sąrašas (priedas))	Statistinių duomenų gavimo būdas, šaltinis, statistinio formuliario santrumpa, statistinio tyrimo imties dydis, respondentų skaičius ¹	Statistinės informacijos pateikimo vartotojams terminas	Žemiausias teritorijos lygmuo, kuriuo rengiama statistinė informacija	2017 m. parengtos statistinės informacijos skelbimas, teikimas Europos Sąjungos statistikos tarnybai (toliau – Eurostatas), kitoms institucijoms ar kitas panaudojimas ²
1	2	3	4	5	6	7	8	9	10
I. DEMOGRAFINĖ IR SOCIALINĖ STATISTIKA									
I.01. Gyventojai									
I.01.01. Demografija									
1.	Nuolatinių gyventojų skaičius ir sudėtis	Lietuvos statistikos departamentas	Rengti statistinę informaciją apie gyventojus ir jų teritorinį pasiskirstymą, gyventojus pagal lytį ir amžių; gyventojus pagal santuokinę padėtį, pilietybę, gimimo vietą (valstybę) ir tautybę.	mėnesinis pusmetinis metinis	EPT-REG-15, 22, 39 EPT-REG-15, 22, 39 EK-REG-36 LRV-NUT-26, 30, 38	Demografinės statistikos duomenų bazės duomenys. Demografinės statistikos duomenų bazės, Lietuvos Respublikos gyventojų registro (toliau – Gyventojų registras) ir Užsieniečių registro duomenų bazių duomenys.	9 d. ataskaitiniam mėnesiui pasibaigus, liepos 25 d., sausio 11 d. – išankstinė statistinė informacija, sausio 30 d. – išankstinė statistinė informacija (pagal lytį ir amžių savivaldybėse), gegužės 30 d. – galutinė statistinė informacija (pagal lytį ir amžių savivaldybėse), liepos 25 d. – galutinė statistinė informacija (pagal santuokinę padėtį, pilietybę, gimimo vietą (valstybę) ir tautybę)	šalis savivaldybė šalis	Demografinės tendencijos (informacinis pranešimas), statistinė informacija skelbiama Oficialiosios statistikos portale osp.stat.gov.lt , Mėnraštis. Statistinė informacija skelbiama Oficialiosios statistikos portale osp.stat.gov.lt , Demografijos metraštis 2016 (leidinys @), Metraštis; teikiama Eurostatui.
2.	Gimstamumas	Lietuvos statistikos departamentas	Rengti statistinę informaciją apie gimusius kūdikius pagal lytį, gimimo eiliškumą, gimimo įregistravimo pobūdį (abiejų tėvų, motinos, globėjų pareiškimą), gimimo valstybę, tėvų amžių, šeiminei padėti, santuokos trukmę.	mėnesinis metinis	EPT-REG-22, 39 LRV-NUT-26	Privalomojo sveikatos draudimo informacinės sistemos „Sveidra“ (toliau – „Sveidra“), Valstybinio socialinio draudimo fondo valdybos prie Socialinės apsaugos ir darbo ministerijos (toliau – „Sodra“), Lietuvos Respublikos socialinės apsaugos ir darbo ministerijos (toliau – Socialinės apsaugos ir darbo ministerija), Gyventojų registro, Užsieniečių registro duomenų bazių duomenys.	9 d. ataskaitiniam mėnesiui pasibaigus, sausio 11 d. – išankstinė statistinė informacija, gegužės 23 d. – galutinė statistinė informacija	savivaldybė	Statistinė informacija skelbiama Oficialiosios statistikos portale osp.stat.gov.lt , Demografijos metraštis 2016 (leidinys @), Mėnraštis, Metraštis; teikiama Eurostatui.

Statistikos darbų (tyrimų) eil. nr. potemėje	Statistikos sritis, tema, potemė, statistikos darbo (tyrimo) pavadinimas	Statistikos darbą (tyrimą) vykdanči institucija	Statistikos darbo (tyrimo) tikslas, anotacija ir pagrindiniai rodikliai	Statistikos darbo (tyrimo) periodiškumas	Statistikos darbo (tyrimo) teisinis pagrindas (teisės akto santrumpa ir eil. nr. teisės aktų sąrašė (priedas))	Statistinių duomenų gavimo būdas, šaltinis, statistinio formuliario santrumpa, statistinio tyrimo imties dydis, respondentų skaičius ¹	Statistinės informacijos pateikimo vartotojams terminas	Žemiausias teritorijos lygmuo, kuriuo rengiama statistinė informacija	2017 m. parengtos statistinės informacijos skelbimas, teikimas Europos Sąjungos statistikos tarnybai (toliau – Eurostatas), kitoms institucijoms ar kitas panaudojimas ²
1	2	3	4	5	6	7	8	9	10
3.	Gyventojų mirtingumas	Lietuvos statistikos departamentas	Rengti statistinę informaciją apie mirusius asmenis pagal lytį, amžių, santuokinę padėtį. Įvertinti vidutinę tikėtiną gyvenimo trukmę pagal amžių ir lytį.	mėnesinis metinis	EPT-REG-22, 39 LRV-NUT-26	Gyventojų registro ir Užsieniečių registro duomenų bazių duomenys.	9 d. ataskaitiniam mėnesiui pasibaigus, sausio 11 d. – išankstinė statistinė informacija, kovo 29 d. – galutinė statistinė informacija liepos 25 d.	savivaldybė apskritis	Statistinė informacija skelbiama Oficialiosios statistikos portale osp.stat.gov.lt , Demografijos metraštis 2016 (leidinys @), Mėnraštis, Metraštis; teikiama Eurostatui. Statistinė informacija skelbiama Oficialiosios statistikos portale osp.stat.gov.lt , Demografijos metraštis 2016 (leidinys @), Metraštis.
4.	Santuokos	Lietuvos statistikos departamentas	Rengti statistinę informaciją apie santuokas ir susituokusių asmenų demografines charakteristikas: amžių, santuokos eiliškumą ir pilietybę.	mėnesinis metinis	EPT-REG-22 LRV-NUT-26	Gyventojų registro ir Užsieniečių registro duomenų bazių duomenys.	9 d. ataskaitiniam mėnesiui pasibaigus, sausio 11 d. – išankstinė statistinė informacija, kovo 14 d. – galutinė statistinė informacija	savivaldybė	Statistinė informacija skelbiama Oficialiosios statistikos portale osp.stat.gov.lt , Demografijos metraštis 2016 (leidinys @), Mėnraštis, Metraštis; teikiama Eurostatui.
5.	Ištuokos	Lietuvos statistikos departamentas	Rengti statistinę informaciją apie ištuokas ir išsituokusių asmenų demografines charakteristikas: amžių, buvusios santuokos eiliškumą ir pilietybę.	mėnesinis metinis	EPT-REG-22 LRV-NUT-26	Gyventojų registro ir Užsieniečių registro duomenų bazių duomenys.	9 d. ataskaitiniam mėnesiui pasibaigus, sausio 11 d. – išankstinė statistinė informacija, balandžio 4 d. – galutinė statistinė informacija	savivaldybė	Statistinė informacija skelbiama Oficialiosios statistikos portale osp.stat.gov.lt , Demografijos metraštis 2016 (leidinys @), Mėnraštis, Metraštis; teikiama Eurostatui.
1.01.02. Migracija ir prieglobstis									
1.	Gyventojų vidaus migracija	Lietuvos statistikos departamentas	Rengti statistinę informaciją apie asmenis, kurie keitė nuolatinę gyvenamąją vietą šalyje, pagal jų lytį, amžių, būsimą / buvusią gyvenamąją vietą (savivaldybę).	metinis	EPT-REG-15, 39	Gyventojų registro duomenų bazės duomenys.	kovo 21 d.	savivaldybė	Statistinė informacija skelbiama Oficialiosios statistikos portale osp.stat.gov.lt , Demografijos metraštis 2016 (leidinys @), Metraštis.
2.	Gyventojų tarptautinė migracija	Lietuvos statistikos departamentas	Rengti statistinę informaciją apie gyventojų tarptautinės migracijos masą, emigrantus ir imigrantus pagal lytį, amžių, santuokinę padėtį, būsimą / buvusią gyvenamąją vietą (valstybę), pilietybę, gimimo valstybę, emigrantus pagal buvusį ekonominį užimtumą ir darbuviets ekonomines veiklos rūšis.	mėnesinis metinis	EPT-REG-15, 39 EK-REG-36 LRV-NUT-26, 30, 38	Gyventojų registro, „Sodros“, Užsieniečių registro duomenų bazių, Migracijos departamento prie Lietuvos Respublikos vidaus reikalų ministerijos (toliau – Migracijos departamentas) ir statistinių tyrimų bei Lietuvos banko mokėjimų balanso duomenys.	9 d. ataskaitiniam mėnesiui pasibaigus, sausio 11 d. – išankstinė statistinė informacija, kovo 21 d. – galutinė statistinė informacija	šalis savivaldybė	Tarptautinė migracija (informacinis pranešimas), statistinė informacija skelbiama Oficialiosios statistikos portale osp.stat.gov.lt , Demografijos metraštis 2016 (leidinys @), Lietuvos gyventojų tarptautinė migracija 2016 (leidinys @), Mėnraštis, Metraštis; teikiama Lietuvos Respublikos vidaus reikalų ministerijai (toliau – Vidaus reikalų ministerija), Eurostatui.

Statistikos darbų (tyrimų) eil. nr. potėmėje	Statistikos sritis, tema, potėmė, statistikos darbo (tyrimo) pavadinimas	Statistikos darbą (tyrimą) vykdanči institucija	Statistikos darbo (tyrimo) tikslas, anotacija ir pagrindiniai rodikliai	Statistikos darbo (tyrimo) periodiškumas	Statistikos darbo (tyrimo) teisinis pagrindas (teisės akto santrumpa ir eil. nr. teisės aktų sąrašė (priedas))	Statistinių duomenų gavimo būdas, šaltinis, statistinio formuliario santrumpa, statistinio tyrimo imties dydis, respondentų skaičius ¹	Statistinės informacijos pateikimo vartotojams terminas	Žemiausias teritorijos lygmuo, kuriuo rengiama statistinė informacija	2017 m. parengtos statistinės informacijos skelbimas, teikimas Europos Sąjungos statistikos tarnybai (toliau – Eurostatas), kitoms institucijoms ar kitas panaudojimas ²
1	2	3	4	5	6	7	8	9	10
3.	Prašantys prieglobsčio ir prieglobstį gavę užsieniečiai	Migracijos departamentas	Rengti statistinę informaciją apie prieglobsčio prašytojus pagal lytį, pilietybę ir jų atžvilgiu Migracijos departamento priimtus sprendimus.	mėnesinis ketvirtinis metinis	EPT-REG-15 LRV-NUT-30	Užsieniečių registro ir Gyventojų registro duomenų bazių duomenys.	iki kito mėnesio paskutinės darbo dienos, sausio 31 d., balandžio 28 d., liepos 31 d., spalio 31 d., kovo 31 d.	šalis	Statistinė informacija skelbiama Oficialiosios statistikos portale osp.stat.gov.lt , interneto svetainėje www.migracija.lt , Migracijos metraštis (leidinys @); teikiama Eurostatui.
4.	Lietuvos Respublikos pilietybės įgijimas, netekimas	Migracijos departamentas	Rengti statistinę informaciją apie asmenis, kuriems Lietuvos Respublikos pilietybė buvo suteikta natūralizacijos ar supaprastinta tvarka arba grąžinta, taip pat asmenis, kurie neteko Lietuvos Respublikos pilietybės.	metinis	EPT-REG-15 LRV-NUT-30	Užsieniečių registro duomenų bazės duomenys.	gruodžio 29 d.	šalis	Statistinė informacija skelbiama Oficialiosios statistikos portale osp.stat.gov.lt , interneto svetainėje www.migracija.lt , Migracijos metraštis (leidinys @); teikiama Eurostatui.
5.	Išduoti leidimai gyventi ir trečiųjų šalių piliečių gyvenamoji vieta	Migracijos departamentas	Rengti statistinę informaciją apie išduotus leidimus gyventi ir trečiųjų šalių piliečių buvusią gyvenamąją vietą.	metinis	EPT-REG-15 LRV-NUT-30	Gyventojų registro duomenų bazės duomenys.	birželio 30 d.	šalis	Statistinė informacija skelbiama Oficialiosios statistikos portale osp.stat.gov.lt , interneto svetainėje www.migracija.lt , Migracijos metraštis (leidinys @); statistinė informacija apie išduotus leidimus gyventi teikiama Eurostatui.
6.	Trečiųjų šalių piliečiai, pagal šalies imigracijos įstatymus neteisėtai esantys šalyje ir jų grąžinimas	Migracijos departamentas	Rengti statistinę informaciją apie trečiųjų šalių piliečius, neteisėtai esančius šalyje, dėl kurių priimtas administracinis arba teismo sprendimas arba aktas, kuriame tvirtinama, kad jų buvimas neteisėtas ir jie įpareigojami išvykti, ir apie trečiųjų šalių piliečius, kurie jau yra išvykę iš šalies pagal administracinį arba teismo sprendimo aktą, pagal sugrąžintų asmenų pilietybę.	metinis	EPT-REG-15 LRV-NUT-30	Užsieniečių registro duomenų bazės duomenys.	balandžio 28 d.	šalis	Statistinė informacija skelbiama Oficialiosios statistikos portale osp.stat.gov.lt , interneto svetainėje www.migracija.lt , Migracijos metraštis (leidinys @); teikiama Eurostatui.
7.	Trečiųjų šalių piliečiai, neįleisti į šalies teritoriją	Valstybės sienos apsaugos tarnyba prie Lietuvos Respublikos vidaus reikalų ministerijos (toliau – Valstybės sienos apsaugos tarnyba)	Rengti statistinę informaciją apie trečiųjų šalių piliečius, neįleistus į Lietuvos Respubliką ties išorės siena (per pasienio kontrolės punktus) pagal pilietybę, neįleidimo priežastį ir sienos, per kurią jiems nebuvo leista atvykti, rūšį (sausumos, oro ar jūros).	metinis	EPT-REG-15 LRV-NUT-30	Valstybės sienos apsaugos tarnybos duomenys.	vasario 24 d.	šalis	Statistinė informacija skelbiama Oficialiosios statistikos portale osp.stat.gov.lt , interneto svetainėje www.pasienis.lt ; teikiama Eurostatui.

Statistikos darbų (tyrimų) eil. nr. potėmėje	Statistikos sritis, tema, potėmė, statistikos darbo (tyrimo) pavadinimas	Statistikos darbą (tyrimą) vykdanči institucija	Statistikos darbo (tyrimo) tikslas, anotacija ir pagrindiniai rodikliai	Statistikos darbo (tyrimo) periodiškumas	Statistikos darbo (tyrimo) teisinis pagrindas (teisės akto santrumpa ir eil. nr. teisės aktų sąrašė (priedas))	Statistinių duomenų gavimo būdas, šaltinis, statistinio formuliario santrumpa, statistinio tyrimo imties dydis, respondentų skaičius ¹	Statistinės informacijos pateikimo vartotojams terminas	Žemiausias teritorijos lygmuo, kuriuo rengiama statistinė informacija	2017 m. parengtos statistinės informacijos skelbimas, teikimas Europos Sąjungos statistikos tarnybai (toliau – Eurostatas), kitoms institucijoms ar kitas panaudojimas ²
1	2	3	4	5	6	7	8	9	10
1.01.03. Visuotiniai gyventojų ir būstų surašymai									
1.	Lietuvos Respublikos 2021 metų visuotinis gyventojų ir būstų surašymas	Lietuvos statistikos departamentas	Tęsti parengiamuosius Lietuvos Respublikos 2021 metų visuotinio gyventojų ir būstų surašymo darbus: sukurti informacinę sistemą duomenims sujungti, apdoroti ir skelbti, tęsti bendradarbiavimą su administracinių duomenų valdytojais ir kt. darbai.	kas 10 metų	EPT-REG-22	Gyventojų registro, Lietuvos Respublikos adresų registro, Lietuvos Respublikos nekilnojamojo turto registro (toliau – Nekilnojamojo turto registras), „Sodros“, Švietimo valdymo informacinės sistemos (ŠVIS), informacinės sistemos „Sveidra“ duomenys ir kt.	gruodžio 19 d.		
1.02. Darbo rinka									
1.02.01. Užimtumas ir nedarbas									
1.	Gyventojų užimtumas	Lietuvos statistikos departamentas	Rengti statistinę informaciją apie gyventojų užimtumą, nedarbą, užimtų gyventojų, bedarbių ir ekonomiškai neaktyvių gyventojų skaičių, jų pasiskirstymą pagal lytį, amžių, išsilavinimą ir kt. Rengti mėnesinio nedarbo statistinę informaciją.	ketvirtinis metinis mėnesinis	T-REG-8 EK-REG-3, 23	Atrankinis statistinis tyrimas, GU-01, imtis – 8 000 namų ūkių, Gyventojų registro, „Sodros“, Lietuvos darbo biržos prie Socialinės apsaugos ir darbo ministerijos (toliau – Lietuvos darbo birža) duomenys.	vasario 10 d., gegužės 12 d., rugpjūčio 11 d., lapkričio 10 d. vasario 24 d. 28–31 d. ataskaitiniam mėnesiui pasibaigus	šalis apskritis šalis	Užimtumas ir nedarbas (informaciniai pranešimai), statistinė informacija skelbiama Oficialiosios statistikos portale osp.stat.gov.lt , Darbo rinkos metraštis 2016 (leidinys @), Metraštis, Metraštis; teikiama Jungtinių Tautų Organizacijai, Tarptautinei darbo organizacijai (toliau – TDO); pirminių duomenų bazė teikiama Eurostatui; rengiamos viešojo naudojimo duomenų rinkmenos.
2.	Lietuvos darbo biržoje registruoti bedarbiai ir darbo ieškantys asmenys	Lietuvos darbo birža	Rengti statistinę informaciją apie registruotus bedarbius ir darbo ieškančius asmenis, tikslines jų grupes (pagal lytį, amžių, nedarbo trukmę ir kt.), jų įdarbinimą pagal neterminuotas darbo sutartis ir kitas registracijos nutraukimo priežastis. Rengti statistinę informaciją apie registruotus bedarbius pagal lytį ir amžių (5 metų amžiaus grupės) bei bedarbius pagal buvusios darbovietės ekonominės veiklos rūšį.	mėnesinis metinis	LR-ĮST-31 MIN-DEP-TA-17	Teritorinių darbo biržų duomenys.	5 d. d. ataskaitiniam mėnesiui pasibaigus sausio 20 d.	savivaldybė savivaldybė	Situacijos darbo rinkoje apžvalga (informaciniai pranešimai), statistinė informacija skelbiama Oficialiosios statistikos portale osp.stat.gov.lt , interneto svetainėje www.ldb.lt , Lietuvos darbo rinka skaičiais 2016 (leidinys @); teikiama Lietuvos statistikos departamentui, Socialinės apsaugos ir darbo ministerijai. Statistinė informacija skelbiama interneto svetainėje www.ldb.lt , Lietuvos darbo rinka skaičiais 2016 (leidinys @); teikiama Socialinės apsaugos ir darbo ministerijai
3.	Darbo rinkos ir užimtumo rėmimo politikos priemonių įgyvendinimo statistiniai rodikliai	Lietuvos darbo birža Socialinės apsaugos ir darbo ministerija	Rengti statistinę informaciją apie ieškančių darbo asmenų bei tikslinių bedarbių grupių nukreipimą į aktyvios darbo rinkos politikos priemones (išskiriant atskiras priemones), į (si)darbinimą terminuotai iki 6 mėn. ir veiklos pagal verslo liudijimą pradėjimą iki 6 mėn. laikotarpiui. Rengti statistinę informaciją apie ieškantiems darbo asmenims teikiamas darbo rinkos paslaugas ir aktyvias bei pasyvias darbo rinkos politikos priemones.	mėnesinis metinis	LR-ĮST-31, 38 LRV-NUT-27 MIN-DEP-TA-17	Teritorinių darbo biržų duomenys. „Sodros“, Lietuvos darbo biržos, Garantinio fondo duomenys.	5 d. d. ataskaitiniam mėnesiui pasibaigus gruodžio 30 d.	savivaldybė šalis	Situacijos darbo rinkoje apžvalga (informaciniai pranešimai), statistinė informacija skelbiama interneto svetainėje www.ldb.lt , Lietuvos darbo rinka skaičiais 2016 (leidinys @); teikiama Socialinės apsaugos ir darbo ministerijai teikti Europos Darbo rinkos politikos duomenų bazei. Statistinė informacija teikiama Europos Komisijos Užimtumo, socialinių reikalų ir įtraukties generaliniam direktoratui.

Statistikos darbų (tyrimų) eil. nr. potėmėje	Statistikos sritis, tema, potėmė, statistikos darbo (tyrimo) pavadinimas	Statistikos darbą (tyrimą) vykdanči institucija	Statistikos darbo (tyrimo) tikslas, anotacija ir pagrindiniai rodikliai	Statistikos darbo (tyrimo) periodiškumas	Statistikos darbo (tyrimo) teisinis pagrindas (teisės akto santrumpa ir eil. nr. teisės aktų sąrašė (priedas))	Statistinių duomenų gavimo būdas, šaltinis, statistinio formuliario santrumpa, statistinio tyrimo imties dydis, respondentų skaičius ¹	Statistinės informacijos pateikimo vartotojams terminas	Žemiausias teritorijos lygmuo, kuriuo rengiama statistinė informacija	2017 m. parengtos statistinės informacijos skelbimas, teikimas Europos Sąjungos statistikos tarnybai (toliau – Eurostatas), kitoms institucijoms ar kitas panaudojimas ²
1	2	3	4	5	6	7	8	9	10
4.	Laisvos darbo vietos	Lietuvos statistikos departamentas	Rengti statistinę informaciją apie laisvų ir užimtų darbo vietų skaičių pagal įmonių ekonominės veiklos rūšis ir dydžio grupes.	ketvirtinis	EPT-REG-20 EK-REG-27, 29	Atrankinis statistinis tyrimas, DA-01, imtis – 7 194 respondentai (9,4 procento visų ūkio subjektų, išskyrus individualiąsias įmones), „Sodros“, Lietuvos darbo biržos duomenys.	vasario 24 d., gegužės 26 d., rugpjūčio 25 d., lapkričio 24 d.	šalis	Laisvos darbo vietos (informaciniai pranešimai), statistinė informacija skelbiama Oficialiosios statistikos portale osp.stat.gov.lt, Darbo rinkos metraštis 2016 (leidinys @), Mėnraštis, Metraštis; teikiama Eurostatui.
5.	Streikai	Lietuvos statistikos departamentas	Rengti statistinę informaciją apie streikų (įspėjamųjų streikų) skaičių, juose dalyvavusių darbuotojų skaičių ir nedirbtą darbo laiką šalies ūkyje pagal sektorius bei ūkio subjektų ekonominės veiklos rūšis.	įvykus streikui	LR-ĮST-15	Ištisinis ūkio subjektų, kuriuose įvyko streikai, statistinis tyrimas, STR-01.	vasario 28 d., gegužės 31 d., rugpjūčio 31 d., lapkričio 30 d.	savivaldybė	Streikai (informaciniai pranešimai), statistinė informacija skelbiama Oficialiosios statistikos portale osp.stat.gov.lt, Darbo rinkos metraštis 2016 (leidinys @), Metraštis; teikiama TDO.
1.02.02. Darbo apmokėjimas ir darbo sąnaudos									
1.	Darbo užmokesčiai	Lietuvos statistikos departamentas	Rengti statistinę informaciją apie darbuotojų skaičių, vidutinį darbo užmokestį (mėnesinį ir valandinį) ir darbo laiką šalies ūkyje pagal sektorius bei ūkio subjektų ekonominės veiklos rūšis.	ketvirtinis metinis	EPT-REG-4 EK-REG-2, 8 LR-ĮST-15 LRV-NUT-9 LR-ĮST-15	Atrankinis statistinis tyrimas, DA-01, imtis – 7 194 respondentai, arba 9,4 procento visų ūkio subjektų (be individualių įmonių), „Sodros“ duomenų bazės duomenys (su individualiosiomis įmonėmis). „Sodros“ duomenų bazės ir ketvirtinio darbo užmokesčio statistinio tyrimo duomenys.	vasario 24 d., gegužės 26 d., rugpjūčio 25 d., lapkričio 24 d. – darbo užmokesčiai šalyje; kovo 3 d., birželio 2 d., rugsejo 4 d., gruodžio 4 d. – darbo užmokesčiai apskrityse ir savivaldybėse birželio 2 d., rugsejo 8 d.	savivaldybė savivaldybė	Darbo užmokesčiai šalyje (informaciniai pranešimai), Darbo užmokesčiai apskrityse ir savivaldybėse (informaciniai pranešimai), statistinė informacija skelbiama Oficialiosios statistikos portale osp.stat.gov.lt, Mėnraštis; teikiama Lietuvos Respublikos Vyriausybės kanceliarijai (toliau – Vyriausybės kanceliarija), Lietuvos Respublikos ūkio ministerijai, TDO, Ekonominio bendradarbiavimo ir plėtros organizacijai (toliau – EBPO). Darbo užmokesčiai (informacinis pranešimas), statistinė informacija skelbiama Oficialiosios statistikos portale osp.stat.gov.lt, Darbo rinkos metraštis 2016 (leidinys @), Mėnraštis, Metraštis; statistinė informacija teikiama nacionalinėms sąskaitoms sudaryti, Vyriausybės kanceliarijai, Socialinės apsaugos ir darbo ministerijai, TDO, EBPO.
2.	Darbo užmokesčio apmokestinimo statistiniai rodikliai	Lietuvos statistikos departamentas	Nustatyti, kokią darbo užmokesčio ir darbo sąnaudų dalį sudaro mokesstinė našta. Skaičiuojami statistiniai rodikliai: darbo sąnaudų mokesstinė našta, nedarbo ir mažo darbo užmokesčio spąštai.	metinis	LR-ĮST-15	Darbo apmokėjimo statistiniai duomenys, pašalų dydžiai ir mokesčių tarifai, susiję su darbo užmokesčiu.	rugsejo 6 d.	šalis	Statistinė informacija skelbiama Oficialiosios statistikos portale osp.stat.gov.lt, Darbo rinkos metraštis 2016 (leidinys @), Metraštis; teikiama EBPO.
3.	Moterų ir vyrų darbo užmokesčio atotrūkis	Lietuvos statistikos departamentas	Rengti statistinę informaciją apie moterų ir vyrų vidutinio valandinio bruto darbo užmokesčio atotrūkį pagal šalies ūkio sektorius, ūkio subjektų ekonominės veiklos rūšis ir darbuotojų amžiaus grupes.	metinis	EK-REG-4 LR-ĮST-15 LRV-NUT-48	„Sodros“, darbo užmokesčio struktūros ir ketvirtinio darbo užmokesčio statistinio tyrimo duomenys.	liepos 5 d.	šalis	Moterų ir vyrų darbo užmokesčio atotrūkis (informacinis pranešimas), statistinė informacija skelbiama Oficialiosios statistikos portale osp.stat.gov.lt, Darbo rinkos metraštis 2016 (leidinys @), Moterų ir vyrų Lietuvoje 2016 (leidinys @), Metraštis; teikiama Eurostatui.

Statistikos darbų (tyrimų) eil. nr. potėmėje	Statistikos sritis, tema, potėmė, statistikos darbo (tyrimo) pavadinimas	Statistikos darbą (tyrimą) vykdanči institucija	Statistikos darbo (tyrimo) tikslas, anotacija ir pagrindiniai rodikliai	Statistikos darbo (tyrimo) periodiškumas	Statistikos darbo (tyrimo) teisinis pagrindas (teisės akto santrumpa ir eil. nr. teisės aktų sąrašė (priedas))	Statistinių duomenų gavimo būdas, šaltinis, statistinio formuliuo santrumpa, statistinio tyrimo imties dydis, respondentų skaičius ¹	Statistinės informacijos pateikimo vartotojams terminas	Žemiausias teritorijos lygmuo, kuriuo rengiama statistinė informacija	2017 m. parengtos statistinės informacijos skelbimas, teikimas Europos Sąjungos statistikos tarnybai (toliau – Eurostatas), kitoms institucijoms ar kitas panaudojimas ²
1	2	3	4	5	6	7	8	9	10
4.	Minimaliojo darbo užmokesčio, metinio neto darbo užmokesčio, pridėjus socialines išmokas šeimai ir vaikams, atsižvelgiant į darbuotojo šeiminių padėčių (vienas gyvenantis asmuo ar sutuoktiniai), darbuotojų skaičiaus bei jų metinio bruto darbo užmokesčio statistinius rodiklius pagal lytį ir ūkio subjektų ekonominės veiklos rūšis. Įvertinti darbo sąnaudas, jų struktūrą vienai dirbtai valandai ir vienam darbuotojui pagal ūkio subjektų ekonominės veiklos rūšis tarp darbo sąnaudų statistinių tyrimų, atliekamų kas 4 metai, laikotarpių.	Lietuvos statistikos departamentas	Rengti statistinę informaciją apie minimaliojo, metinio neto darbo užmokesčio, pridėjus socialines išmokas šeimai ir vaikams, atsižvelgiant į darbuotojo šeiminių padėčių (vienas gyvenantis asmuo ar sutuoktiniai), darbuotojų skaičiaus bei jų metinio bruto darbo užmokesčio statistinius rodiklius pagal lytį ir ūkio subjektų ekonominės veiklos rūšis. Įvertinti darbo sąnaudas, jų struktūrą vienai dirbtai valandai ir vienam darbuotojui pagal ūkio subjektų ekonominės veiklos rūšis tarp darbo sąnaudų statistinių tyrimų, atliekamų kas 4 metai, laikotarpių.	pusmetinis metinis	T-REG-11 EK-REG-2 LR-JST-15	Lietuvos Respublikos Vyriausybės nustatyti minimalieji dydžiai, darbo sąnaudų ir darbo užmokesčio statistinių tyrimų duomenys.	Socialiniai baziniai statistiniai rodikliai – kiekvieno mėnesio 1 d. liepos 5 d., metiniai bruto darbo užmokesčio, neto darbo užmokesčio, darbo sąnaudų statistiniai rodikliai – rugsėjo 6 d.	šalis	Statistinė informacija skelbiama Oficialiosios statistikos portale osp.stat.gov.lt , Darbo rinkos metraštis 2016 (leidinys @), Lietuvos gyventojų tarptautinė migracija 2016 (leidinys @), Metraštis; teikiama Eurostatui, EBPO, TDO.
5.	Darbuotojų skaičius pagal 2016 m. spalio mėn. darbo užmokesčio dydį	Lietuvos statistikos departamentas	Rengti statistinę informaciją apie darbuotojų, dirbusių visą ir ne visą darbo laiką, skaičių pagal bruto darbo užmokesčio dydžio grupes spalio mėnesį šalies ūkyje pagal sektorius ir ūkio subjektų ekonominės veiklos rūšis, įmonių dydžio grupes, darbuotojų amžiaus grupes.	metinis	LR-JST-15	„Sodros“, Valstybinės mokesčių inspekcijos prie Lietuvos Respublikos finansų ministerijos (toliau – Valstybinė mokesčių inspekcija), darbo užmokesčio struktūros ir ketvirtinio darbo užmokesčio statistinių tyrimų duomenys.	kovo 17 d.	šalis	Darbuotojų skaičius pagal darbo užmokesčių (informacinis pranešimas), statistinė informacija skelbiama Oficialiosios statistikos portale osp.stat.gov.lt , Darbo rinkos metraštis 2016 (leidinys @), Metraštis.
6.	Darbo sąnaudų indeksas	Lietuvos statistikos departamentas	Rengti statistinę informaciją apie vienos dirbtos valandos darbo sąnaudų kitimo tendencijas, jų struktūrą pagal darbo sąnaudų elementus ūkio subjektų ekonominės veiklos rūšyse.	ketvirtinis	EPT-REG-4 EK-REG-2, 8	„Sodros“, darbo užmokesčio, darbo sąnaudų statistinių tyrimų duomenys.	kovo 10 d., birželio 9 d., rugsėjo 8 d., gruodžio 8 d.	šalis	Darbo sąnaudų indeksas (informaciniai pranešimai), statistinė informacija skelbiama Oficialiosios statistikos portale osp.stat.gov.lt , Mėnraštis; teikiama Eurostatui.
7.	Darbo sąnaudos 2016	Lietuvos statistikos departamentas	Rengti statistinę informaciją apie darbuotojo vidutines metines ir vienos dirbtos valandos darbo sąnaudas, jų struktūrą ir kitimą pagal ūkio subjektų ekonominės veiklos rūšis ir įmonių dydžio grupes.	kas 4 metai	T-REG-11 EK-REG-2, 19	„Sodros“, darbo užmokesčio, darbo sąnaudų statistinių tyrimų duomenys.	2018 m. liepos mėn.	apskritys	Darbo sąnaudos 2016 (informacinis pranešimas), statistinė informacija skelbiama Oficialiosios statistikos portale osp.stat.gov.lt , Darbo sąnaudos 2016 m. (leidinys @), Darbo rinkos metraštis 2017 (leidinys @), Metraštis; teikiama Eurostatui.
1.02.04. Užimtumo statistinio tyrimo specialieji moduliai									
1.	Savarankiškas darbas	Lietuvos statistikos departamentas	Parengti statistinę informaciją apie savarankiškai dirbančius asmenis: klientų skaičių, įtaką dirbamoms valandoms, priežastį pasirinkti savarankišką darbą, sunkumus su kuriais susiduriame darbe, planus samdyti darbuotojus ateityje. Įvertinti savarankiškai dirbančių asmenų ir samdomųjų darbuotojų pasitenkinimą darbu, savarankiškumo laipsnį darbe, norimą užimtumo statusą.	vienkartinis	EK-REG-45, 53	Atrankinis statistinis tyrimas, SD-01, imtis – 8 000 namų ūkių (statistiniai duomenys renkami antrąjį ketvirtį, apklausiant 15 metų ir vyresnius gyventojus).	spalio 27 d.	šalis	Savarankiškas darbas (informacinis pranešimas); pirminių duomenų bazė teikiama Eurostatui.

Statistikos darbų (tyrimų) eil. nr. potėmėje	Statistikos sritis, tema, potėmė, statistikos darbo (tyrimo) pavadinimas	Statistikos darbą (tyrimą) vykdanči institucija	Statistikos darbo (tyrimo) tikslas, anotacija ir pagrindiniai rodikliai	Statistikos darbo (tyrimo) periodiškumas	Statistikos darbo (tyrimo) teisinis pagrindas (teisės akto santrumpa ir eil. nr. teisės aktų sąrašė (priedas))	Statistinių duomenų gavimo būdas, šaltinis, statistinio formuliario santrumpa, statistinio tyrimo imties dydis, respondentų skaičius ¹	Statistinės informacijos pateikimo vartotojams terminas	Žemiausias teritorijos lygmuo, kuriuo rengiama statistinė informacija	2017 m. parengtos statistinės informacijos skelbimas, teikimas Europos Sąjungos statistikos tarnybai (toliau – Eurostatas), kitoms institucijoms ar kitas panaudojimas ²
1	2	3	4	5	6	7	8	9	10
1.03. Švietimo statistika									
1.03.01. Švietimo statistika									
1.	Ikimokyklinis ir priešmokyklinis ugdymas	Lietuvos statistikos departamentas	Rengti statistinę informaciją apie vaikų ikimokyklinį ir priešmokyklinį ugdymą pagal vaikų amžių ir lytį, miestą ir kaimą, aprūpinimą vietomis ikimokyklinio ugdymo įstaigose, specialiųjų poreikių vaikų grupes, taip pat pedagoginius darbuotojus.	metinis	EPT-REG-19 EK-REG-47 LR-ĮST-1 LRV-NUT-5, 21	Lietuvos Respublikos švietimo ir mokslo ministerijos Švietimo informacinių technologijų centro (toliau – Švietimo informacinių technologijų centras) duomenys.	kovo 29 d.	savivaldybė	Statistinė informacija skelbiama Oficialiosios statistikos portale osp.stat.gov.lt , Švietimas 2016 (leidinys @), Metraštis; teikiama Eurostatui, Jungtinių Tautų švietimo, mokslo ir kultūros organizacijos statistikos institutui (toliau – UNESCO UIS), EBPO.
2.	Bendrasis ugdymas	Lietuvos statistikos departamentas	Rengti statistinę informaciją apie mokinių ugdymą bendrojo ugdymo mokyklose pagal mokinių amžių ir lytį, mokymo lygmenis, pamainumą, miestą ir kaimą, apie mokslo baigimą ir tolesnį mokymąsi, taip pat pedagoginius ir kitus darbuotojus.	metinis	EPT-REG-19 EK-REG-47 LR-ĮST-1 LRV-NUT-5, 21	Švietimo informacinių technologijų centru duomenys.	balandžio 4 d.	savivaldybė	Mokiniai ir studentai (informacinis pranešimas), statistinė informacija skelbiama Oficialiosios statistikos portale osp.stat.gov.lt , Švietimas 2016 (leidinys @), Metraštis; teikiama Eurostatui, UNESCO UIS, EBPO.
3.	Profesinis mokymas	Lietuvos statistikos departamentas	Rengti statistinę informaciją apie mokinių profesinį rengimą profesinio mokymo įstaigose pagal mokinių amžių ir lytį, priimtųjų mokyti išsilavinimą, mokymo lygmenis, mokymo sritis, taip pat pedagoginius darbuotojus.	metinis	EPT-REG-19 EK-REG-47 LR-ĮST-1, 16	Švietimo informacinių technologijų centru duomenys.	balandžio 28 d.	savivaldybė	Mokiniai ir studentai (informacinis pranešimas), statistinė informacija skelbiama Oficialiosios statistikos portale osp.stat.gov.lt , Švietimas 2016 (leidinys @), Metraštis; teikiama Eurostatui, UNESCO UIS, EBPO.
4.	Aukštojo mokslo studijos	Lietuvos statistikos departamentas	Rengti statistinę informaciją apie studijuojančius kolegijose ir universitetuose pagal amžių, lytį, studijų pakopą, studijų formą, studijuojančiųjų finansavimo būdą, studijų sritį, taip pat apie dėstytojus ir kitus mokyklų darbuotojus.	metinis	EPT-REG-19 EK-REG-47 LR-ĮST-1, 34	Švietimo informacinių technologijų centru duomenys.	gegužės 12 d.	savivaldybė	Mokiniai ir studentai (informacinis pranešimas), statistinė informacija skelbiama Oficialiosios statistikos portale osp.stat.gov.lt , Švietimas 2016 (leidinys @), Metraštis; teikiama Eurostatui, kitiems Europos Komisijos generaliniams direktorams, UNESCO UIS, EBPO.
5.	Mokinių neformalusis ugdymas	Lietuvos statistikos departamentas	Rengti statistinę informaciją apie mokinių ugdymą neformaliojo švietimo mokyklose ir vaikų ir jaunimo vasaros stovyklose.	metinis	LR-ĮST-1 LRV-NUT-21	Švietimo informacinių technologijų centru, Lietuvos mokinių neformaliojo švietimo centro ir kitų institucijų administraciniai duomenys.	kovo 30 d.	šalis	Statistinė informacija skelbiama Oficialiosios statistikos portale osp.stat.gov.lt , Metraštis.
6.	Nesimokantys vaikai	Švietimo informacinių technologijų centras	Rengti statistinę informaciją apie nesimokančius vaikus iki 16 metų pagal amžių ir lytį, miestą, kaimą, nesimokymo priežastis.	metinis	LRV-NUT-5, 21	Nesimokančių vaikų ir mokyklos nelankančių mokinių informacinės sistemos duomenys.	balandžio 21 d.	savivaldybė	Statistinė informacija skelbiama Oficialiosios statistikos portale osp.stat.gov.lt , interneto svetainėje www.svis.smm.lt ; teikiama Lietuvos statistikos departamentui statistinei informacijai rengti.
7.	Švietimo įstaigų finansai	Lietuvos statistikos departamentas	Rengti statistinę informaciją apie ikimokyklinio ugdymo mokyklų, bendrojo ugdymo mokyklų, profesinio mokymo įstaigų, kolegijų ir universitetų finansavimą pagal finansavimo šaltinius ir išlaidų kategorijas.	metinis	EPT-REG-19 EK-REG-47 LR-ĮST-1	Ištinis statistinis tyrimas, ŠVF-01, 116 respondentų, ŠVF-02, 753 respondentai, ŠVF-03, 1 150 respondentų. Lietuvos Respublikos finansų ministerijos (toliau – Finansų ministerija) duomenys.	birželio 30 d.	savivaldybė	Švietimo įstaigų finansavimas (informacinis pranešimas), statistinė informacija skelbiama Oficialiosios statistikos portale osp.stat.gov.lt , Švietimas 2016 (leidinys @); teikiama Eurostatui, kitiems Europos Komisijos generaliniams direktorams, UNESCO UIS, EBPO.

Statistikos darbų (tyrimų) eil. nr. potėmėje	Statistikos sritis, tema, potėmė, statistikos darbo (tyrimo) pavadinimas	Statistikos darbą (tyrimą) vykdanči institucija	Statistikos darbo (tyrimo) tikslas, anotacija ir pagrindiniai rodikliai	Statistikos darbo (tyrimo) periodiškumas	Statistikos darbo (tyrimo) teisinis pagrindas (teisės akto santrumpa ir eil. nr. teisės aktų sąrašė (priedas))	Statistinių duomenų gavimo būdas, šaltinis, statistinio formuliario santrumpa, statistinio tyrimo imties dydis, respondentų skaičius ¹	Statistinės informacijos pateikimo vartotojams terminas	Žemiausias teritorijos lygmuo, kuriuo rengiama statistinė informacija	2017 m. parengtos statistinės informacijos skelbimas, teikimas Europos Sąjungos statistikos tarnybai (toliau – Eurostatas), kitoms institucijoms ar kitas panaudojimas ²
1	2	3	4	5	6	7	8	9	10
8.	Jaunimo mokymosi mobilumas	Lietuvos statistikos departamentas	Rengti statistinę informaciją apie kolegijų ir universitetų studentų tarptautinį mobilumą.	metinis	EPT-REG-19 EK-REG-47 LR-ĮST-1	Švietimo informacinių technologijų centro duomenys.	birželio 30 d.	šalis	Statistinė informacija skelbiama Oficialiosios statistikos portale osp.stat.gov.lt , Švietimas 2016 (leidinys @); teikiama Eurostatui, UNESCO UIS, EBPO.
1.03.02. Mokymosi visą gyvenimą statistika									
1.	Dirbančių įmonėse asmenų profesinės kvalifikacijos tobulinimas	Lietuvos statistikos departamentas	Rengti statistinę informaciją apie įmonių veiklą organizuojant ir vykdančias darbuotojų profesinės kvalifikacijos tobulinimą ir profesinių gebėjimų stiprinimą.	kas 5 metai	EPT-REG-10 EK-REG-18	Atrankinio statistinio tyrimo, (MVG-02, imtis – 3 999 respondentai), atlikto 2016 m., duomenys.	balandžio 27 d.	šalis	Darbuotojų profesinės kvalifikacijos tobulinimas (informacinis pranešimas), statistinė informacija skelbiama Oficialiosios statistikos portale osp.stat.gov.lt ; teikiama Eurostatui.
2.	Suaugusių asmenų švietimas	Lietuvos statistikos departamentas	Rengti statistinę informaciją apie suaugusių asmenų dalyvavimą formaliajame, neformaliajame švietime ir savišvietoje.	kas 5 metai	EPT-REG-19 EK-REG-49	Atrankinio statistinio tyrimo, (MVG-01, imtis – 5 000 gyventojų), atlikto 2016 m., duomenys.	balandžio 27 d.	šalis	Suaugusių asmenų švietimas (informacinis pranešimas), statistinė informacija skelbiama Oficialiosios statistikos portale osp.stat.gov.lt ; teikiama Eurostatui.
1.04. Kultūra									
1.04.01. Kultūros, spaudos ir sporto statistika									
1.	Kultūros įstaigų statistiniai rodikliai	Lietuvos statistikos departamentas	Rengti statistinę informaciją apie muziejų, teatrų, kultūros centrų, koncertinių organizacijų, šalies bibliotekų, valstybės archyvų veiklą, kultūros paveldą ir spaudos leidybą.	metinis	T-SP-2	Įštinis statistinis tyrimas, K-09, 26 respondentai, Lietuvos Respublikos kultūros ministerijos (toliau – Kultūros ministerija), Lietuvos liaudies kultūros centro, Lietuvos nacionalinės Martyno Mažvydo bibliotekos, Lietuvos vyriausiojo archyvaro tarnybos, Kultūros paveldo departamento prie Kultūros ministerijos duomenys.	balandžio 25 d.	šalis, savivaldybė – muziejų, kultūros centrų statistiniai rodikliai	Kultūros įstaigos (informacinis pranešimas), statistinė informacija skelbiama Oficialiosios statistikos portale osp.stat.gov.lt , Kultūra 2016 (leidinys @), Metraštis.
2.	Bibliotekų veikla. Knygų, žurnalų, laikraščių ir kitų leidinių leidyba	Lietuvos nacionalinė Martyno Mažvydo biblioteka	Rengti statistinę informaciją apie bibliotekų tinklą, dokumentų fondą, darbuotojus, bibliotekų lankytojus ir virtualius apsilankymus, bibliotekų kompiuterizavimą, elektronines paslaugas. Rengti statistinę informaciją apie spaudinių ir kitų publikuotų dokumentų leidybą pagal teksto kalbą, temas, paskirtį.	metinis	T-SP-2 LR-ĮST-7 LRV-NUT-3 KT-DOK-1, 9	Įštinis bibliotekų statistinis tyrimas, Nr.1-biblioteka, Nr.1-kultūra, 2650 respondentų. Duomenys apie spaudinių ir kitų publikuotų dokumentų privalomuosius egzempliorius.	balandžio 25 d. gegužės 31 d. – išankstinė statistinė informacija, rugpjūčio 31 d. – galutinė statistinė informacija	šalis šalis	Statistinė informacija skelbiama Oficialiosios statistikos portale osp.stat.gov.lt , interneto svetainėje www.lnb.lt , Lietuvos bibliotekų statistika (leidinys @); teikiama Kultūros ministerijai. Statistinė informacija skelbiama interneto svetainėje www.lnb.lt , Oficialiosios statistikos portale osp.stat.gov.lt , Lietuvos spaudos statistika (leidinys □, @)

Statistikos darbų (tyrimų) eil. nr. potėmėje	Statistikos sritis, tema, potėmė, statistikos darbo (tyrimo) pavadinimas	Statistikos darbą (tyrimą) vykdanči institucija	Statistikos darbo (tyrimo) tikslas, anotacija ir pagrindiniai rodikliai	Statistikos darbo (tyrimo) periodiškumas	Statistikos darbo (tyrimo) teisinis pagrindas (teisės akto santrumpa ir eil. nr. teisės aktų sąrašė (priedas))	Statistinių duomenų gavimo būdas, šaltinis, statistinio formuliario santrumpa, statistinio tyrimo imties dydis, respondentų skaičius ¹	Statistinės informacijos pateikimo vartotojams terminas	Žemiausias teritorijos lygmuo, kuriuo rengiama statistinė informacija	2017 m. parengtos statistinės informacijos skelbimas, teikimas Europos Sąjungos statistikos tarnybai (toliau – Eurostatas), kitoms institucijoms ar kitas panaudojimas ²
1	2	3	4	5	6	7	8	9	10
3.	Kino, radijo ir televizijos veikla	Lietuvos statistikos departamentas	Rengti statistinę informaciją apie kino teatrų, kino salių, jų vietų ir žiūrovų skaičių, filmų rodomą ir platinimą pagal filmų kilmės šalis. Rengti statistinę informaciją apie valstybinio radijo ir televizijos bei kitų šalyje veikiančių radijo stočių ir televizijų transliuojamų originalių programų apimtį ir programų teminę sudėtį.	metinis	T-SP-2 LR-ĮST-39	Išstiniai radijo ir televizijos transliuotojų, ūkio subjektų, viešai ir mokamai rodančių kino filmus žiūrovams, statistiniai tyrimai, K-02, 54 respondentai, K-03, 28 respondentai, Lietuvos kino centro prie Kultūros ministerijos duomenys.	balandžio 25 d.	apskritis šalis	Kultūros įstaigos (informacinis pranešimas), statistinė informacija skelbiama Oficialiosios statistikos portale osp.stat.gov.lt , Kultūra 2016 (leidinys @), Metraščių.
4.	Kultūros palydovinės sąskaitos	Lietuvos statistikos departamentas	Atlikti esamų duomenų šaltinių analizę ir papildomų šaltinių paiešką, parengti kultūros ekonominių rodiklių skaičiavimo metodologinį aprašą, parengti bandomąsias palydovines sąskaitas.	metinis	LRV-NUT-43	Lietuvos statistikos departamento statistinė informacija.	2018 m. – paskelbti kultūros palydovinių sąskaitų rodikliai	šalis	
5.	Kūno kultūros ir sporto statistiniai rodikliai	Kūno kultūros ir sporto departamentas prie Lietuvos Respublikos Vyriausybės (toliau – Kūno kultūros ir sporto departamentas)	Rengti statistinę informaciją apie kūno kultūrą ir sportą Lietuvoje. Rengti statistinę informaciją apie sporto organizacijų veiklą: organizuotus sportuojančius, trenerius, sporto vadybininkus, teisėjus, sporto ir sveikatingumo renginius, stovyklas, kvalifikacijos tobulinimo renginius, Lietuvos sportininkų laimėjimus pasaulio ir Europos čempionatuose, sporto bazes, finansus.	metinis	LR-ĮST-11 LRS-NUT-35	Nacionalinių ir savivaldybių kūno kultūros ir sporto organizacijų duomenys.	birželio 16 d.	savivaldybė	Statistinė informacija skelbiama Oficialiosios statistikos portale osp.stat.gov.lt , interneto svetainėje www.kksd.lt skyriuje „Sporto statistika“, Metraščių.
6.	Sporto palydovinės sąskaitos	Lietuvos statistikos departamentas	Rengti statistinę informaciją apie sporto sektoriuje sukurtą produkciją, pridėtinę vertę, užimtųjų skaičių.	metinis	LRS-NUT-35 LRV-NUT-39	Lietuvos statistikos departamento statistinė informacija, Kūno kultūros ir sporto departamento, Lošimų priežiūros tarnybos prie Lietuvos Respublikos finansų ministerijos duomenys ir kiti duomenų šaltiniai.	gruodžio 15 d.	šalis	Sporto ekonominiai rodikliai (informacinis pranešimas), statistinė informacija skelbiama Oficialiosios statistikos portale osp.stat.gov.lt .

Statistikos darbų (tyrimų) eil. nr. potėmėje	Statistikos sritis, tema, potėmė, statistikos darbo (tyrimo) pavadinimas	Statistikos darbą (tyrimą) vykdanči institucija	Statistikos darbo (tyrimo) tikslas, anotacija ir pagrindiniai rodikliai	Statistikos darbo (tyrimo) periodiškumas	Statistikos darbo (tyrimo) teisinis pagrindas (teisės akto santrumpa ir eil. nr. teisės aktų sąrašė (priedas))	Statistinių duomenų gavimo būdas, šaltinis, statistinio formuliario santrumpa, statistinio tyrimo imties dydis, respondentų skaičius ¹	Statistinės informacijos pateikimo vartotojams terminas	Žemiausias teritorijos lygmuo, kuriuo rengiama statistinė informacija	2017 m. parengtos statistinės informacijos skelbimas, teikimas Europos Sąjungos statistikos tarnybai (toliau – Eurostatas), kitoms institucijoms ar kitas panaudojimas ²
1	2	3	4	5	6	7	8	9	10
1.05. Sveikatos statistika									
1.05.01. Visuomenės sveikata									
1.	Sveikatos priežiūros įstaigos ir įstaigų veikla	Higienos institutas	Rengti statistinę informaciją apie sveikatos priežiūros įstaigų ir jų darbuotojų skaičių, stacionaro lovų skaičių, medicinios prietaisų skaičių, asmens sveikatos priežiūros įstaigų veiklą: apsilankymus pas gydytojus, stacionaro ligonius pagal amžių, lytį ir ligų grupes, stacionaro lovų panaudojimą, ligoninėse atliktų chirurginių operacijų ir procedūrų skaičių, suteiktų greitosios medicinos pagalbos paslaugų skaičių, naujagimius pagal gimimo svorį ir gestacijos amžių, abortus pagal motinų amžiaus grupes.	metinis	EPT-REG-26 LR-ĮST-12, 25	Asmens sveikatos priežiūros, sveikatos valdymo, mokslo ir mokymo įstaigų statistiniai duomenys, Radiacinės saugos centro duomenys, formos Nr. 1 (sveikata), Nr. 2 (sveikata), Nr. 3 (sveikata) Nr. 17 (sveikata), Nr. 1-PR (sveikata), Nr. 25-PR (sveikata), Nr. 27 (sveikata), Privalomojo sveikatos draudimo informacinės sistemos duomenys.	gegužės 16 d. – išankstinė statistinė informacija apie įstaigų veiklą, liepos 7 d. – statistinė informacija apie įstaigų skaičių, liepos 21 d. – galutinė statistinė informacija, rugpjūčio 18 d. – galutinė statistinė informacija apie įstaigų veiklą	savivaldybė	Statistinė informacija skelbiama Oficialiosios statistikos portale osp.stat.gov.lt (galutinė), interneto svetainėje www.hi.lt (išankstinė ir galutinė), Lietuvos gyventojų sveikata ir sveikatos priežiūros įstaigų veikla (leidinys @), Lietuvos sveikatos statistika (leidinys @); teikiama Eurostatui, Pasaulio sveikatos organizacijos Europos regioniniam biurui.
		Lietuvos statistikos departamentas	Rengti statistinę informaciją apie vaistinių ir vaistininčių skaičių.	metinis	EPT-REG-26	Valstybinės vaistų kontrolės tarnybos prie Sveikatos apsaugos ministerijos duomenys.	liepos 7 d.	savivaldybė	Statistinė informacija skelbiama Oficialiosios statistikos portale osp.stat.gov.lt , Metraštis; teikiama Higienos institutui statistinei informacijai rengti ir Eurostatui teikti.
2.	Sergamumas ir ligotumas	Higienos institutas	Rengti statistinę informaciją apie susirgimus užkrečiamosiomis ir kitomis ligomis, piktybiniais navikais, psichikos ir elgesio sutrikimais, pagal ligonių lytį, miestą ir kaimą; vaikų profilaktinius skiepėjimus.	metinis	EPT-REG-26 LR-ĮST-12, 13, 25	Privalomojo sveikatos draudimo informacinės sistemos, Nacionalinio vėžio instituto, Užkrečiamųjų ligų ir AIDS centro, Vilniaus Universiteto ligoninės Santariškių klinikų filialo Infekcinių ligų ir tuberkuliozės ligoninės Tuberkuliozės registro, Valstybinio psichikos sveikatos centro duomenys, formos Nr. 4 (sveikata), Nr. 7 (sveikata), Nr. 23-1 (sveikata), Nr. 12 (sveikata), Nr. 13 (sveikata), Nr. 14 (sveikata).	gegužės 16 d. – išankstinė statistinė informacija, rugpjūčio 18 d. – galutinė statistinė informacija	šalis	Statistinė informacija skelbiama Oficialiosios statistikos portale osp.stat.gov.lt (galutinė), interneto svetainėje www.hi.lt (išankstinė ir galutinė), Lietuvos gyventojų sveikata ir sveikatos priežiūros įstaigų veikla (leidinys @), Lietuvos sveikatos statistika (leidinys @); teikiama Europos Komisijos užkrečiamųjų ligų priežiūros tinklui ir kitiems specifiniams užkrečiamųjų ligų priežiūros tinklams, Pasaulio sveikatos organizacijos Europos regioniniam biurui.
3.	Suaugusiųjų ir vaikų sveikata	Lietuvos statistikos departamentas	Parengti statistinę informaciją apie sveikatos priežiūros išlaidų finansinę naštą gyventojams, sveikatą lemiančius veiksnius, vaikų sveikatos būklę, nepatenkintą sveikatos priežiūros paslaugų poreikį ir to priežastis.	vienkartinis	EK-REG-54	Atrankinis statistinis tyrimas, PGS-01, PGS-02, imtis – 6 500 namų ūkių, Gyventojų registro duomenys.	2018 m. rugpjūtis	šalis	Gyventojų pajamos ir gyvenimo sąlygos 2017 (leidinys [] , @); pirminių duomenų bazė teikiama Eurostatui.

Statistikos darbų (tyrimų) eil. nr. potėmėje	Statistikos sritis, tema, potėmė, statistikos darbo (tyrimo) pavadinimas	Statistikos darbą (tyrimą) vykdanči institucija	Statistikos darbo (tyrimo) tikslas, anotacija ir pagrindiniai rodikliai	Statistikos darbo (tyrimo) periodiškumas	Statistikos darbo (tyrimo) teisinis pagrindas (teisės akto santrumpa ir eil. nr. teisės aktų sąrašė (priedas))	Statistinių duomenų gavimo būdas, šaltinis, statistinio formuliario santrumpa, statistinio tyrimo imties dydis, respondentų skaičius ¹	Statistinės informacijos pateikimo vartotojams terminas	Žemiausias teritorijos lygmuo, kuriuo rengiama statistinė informacija	2017 m. parengtos statistinės informacijos skelbimas, teikimas Europos Sąjungos statistikos tarnybai (toliau – Eurostatas), kitoms institucijoms ar kitas panaudojimas ²
1	2	3	4	5	6	7	8	9	10
4.	Sveikatos priežiūros išlaidos	Lietuvos statistikos departamentas	Pagal sveikatos sąskaitų sistemos (SHA) metodiką rengti sveikatos priežiūros išlaidų pagal funkcijas, paslaugų teikėjus ir finansavimo programas statistinius rodiklius.	metinis	EPT-REG-26 EK-REG-52 LR-ĮST-25	Higienos instituto, Lietuvos Respublikos sveikatos apsaugos ministerijos (toliau – Sveikatos apsaugos ministerija), Valstybinės ligonių kasos prie Lietuvos Respublikos sveikatos apsaugos ministerijos (toliau – Valstybinė ligonių kasa), Lietuvos kariuomenės Dr. J. Basanavičiaus karo medicinos tarnybos, Vidaus reikalų ministerijos, Kalėjimų departamento prie Lietuvos Respublikos teisingumo ministerijos (toliau – Kalėjimų departamentas) ir statistinių tyrimų duomenys.	gruodžio 19 d. – galutinė 2015 m. ir išankstinė 2016 m. statistinė informacija	šalis	Sveikatos priežiūros išlaidos (informacinis pranešimas), skelbiama Oficialiosios statistikos portale osp.stat.gov.lt, Metraštis; teikiama Sveikatos apsaugos ministerijai, Eurostatui, Pasaulio sveikatos organizacijai, EBPO.
5.	Valdžios sektoriaus išlaidos būtinajai sveikatos ir ilgalaikėi priežiūrai	Lietuvos statistikos departamentas	Rengti statistinę informaciją apie valdžios sektoriaus išlaidas būtinajai sveikatos ir ilgalaikėi priežiūrai pagal paslaugų gavėjų lytį ir amžių ilgalaikėms projekcijoms skaičiuoti.	metinis	T-REG-6	Valstybinės ligonių kasos, statistinių tyrimų duomenys.	gruodžio 29 d.	šalis	Statistinė informacija teikiama Sveikatos apsaugos ministerijai, Ekonomikos ir finansų reikalų generaliniam direktoratui (DG ECFIN) (pagal specialų paklausimą).
6.	Asmenų su negalia statistiniai rodikliai	Lietuvos statistikos departamentas	Rengti statistinę informaciją apie asmenų, kuriems pirmą kartą pripažinta negalia, skaičius, pagal lytį, amžiaus ir ligų grupes. Rengti statistinę informaciją apie asmenų su negalia sveikatos būklę, būsto sąlygas, skurdo rizikos lygį, materialinius nepriteklus, dalyvavimą socialiniame ir kultūriniame gyvenime pagal lytį, amžių, miestą ir kaimą.	metinis	EPT-REG-5, 26, EK-REG-48 LR-ĮST-8 LRV-NUT-36	Neįgalumo ir darbingumo nustatymo tarnybos prie Socialinės apsaugos ir darbo ministerijos (toliau – Neįgalumo ir darbingumo nustatymo tarnyba) duomenys. Statistinių tyrimų duomenys (statistiniai duomenys renkami apklausiant gyventojus).	liepos 20 d. rugsejo 29 d.	savivaldybė šalis	Statistinė informacija skelbiama Oficialiosios statistikos portale osp.stat.gov.lt, Metraštis Statistinė informacija skelbiama Oficialiosios statistikos portale osp.stat.gov.lt
7.	Mirties priežasčių statistika	Higienos institutas	Rengti statistinę informaciją apie mirusius asmenis pagal lytį, amžių ir mirties priežastis.	metinis	EPT-REG-26 EK-REG-40 LR-ĮST-14 LRV-NUT-31	Mirties atvejų ir jų priežasčių valstybės registro duomenų bazės ir Lietuvos statistikos departamento duomenys.	balandžio 7 d. – išankstinė statistinė informacija, balandžio 28 d. – galutinė statistinė informacija (absoliutūs skaičiai), rugpjūčio 4 d. – galutinė statistinė informacija	savivaldybė	Statistinė informacija skelbiama Oficialiosios statistikos portale osp.stat.gov.lt (galutinė), interneto svetainėje www.hi.lt. (išankstinė ir galutinė), Mirties priežastys (leidinys @), Lietuvos gyventojų sveikata ir sveikatos priežiūros įstaigų veikla (leidinys @), Lietuvos sveikatos statistika (leidinys @); teikiama Eurostatui, Pasaulio sveikatos organizacijos Europos regioniniam biurui.

Statistikos darbų (tyrimų) eil. nr. potėmėje	Statistikos sritis, tema, potėmė, statistikos darbo (tyrimo) pavadinimas	Statistikos darbą (tyrimą) vykdanči institucija	Statistikos darbo (tyrimo) tikslas, anotacija ir pagrindiniai rodikliai	Statistikos darbo (tyrimo) periodiškumas	Statistikos darbo (tyrimo) teisinis pagrindas (teisės akto santrumpa ir eil. nr. teisės aktų sąrašė (priedas))	Statistinių duomenų gavimo būdas, šaltinis, statistinio formuliario santrumpa, statistinio tyrimo imties dydis, respondentų skaičius ¹	Statistinės informacijos pateikimo vartotojams terminas	Žemiausias teritorijos lygmuo, kuriuo rengiama statistinė informacija	2017 m. parengtos statistinės informacijos skelbimas, teikimas Europos Sąjungos statistikos tarnybai (toliau – Eurostatas), kitoms institucijoms ar kitas panaudojimas ²
1	2	3	4	5	6	7	8	9	10
1.05.02. Sveikata ir sauga darbe									
1.	Nelaimingi atsitikimai darbe ir susirgimai profesinėmis ligomis	Valstybinė darbo inspekcija	Rengti statistinę informaciją apie nelaimingus atsitikimus darbe pagal ūkio subjektų ekonominės veiklos rūšis, ūkio subjektų dydį, darbuotojų darbo stažą, atliekamus darbus, priežastis, traumuojančius veiksnius ir nelaimingus atsitikimus darbe, įvykusius neblaiviems darbuotojams. Pagal Europos nelaimingų atsitikimų darbe statistikos (ESAW) metodiką rengti statistinius duomenis apie kiekvieną nelaimingą atsitikimą darbe.	metinis ketvirtinis	LR-[ST-26 LRV-NUT-23	Nelaimingų atsitikimų darbe aktai.	sausio 23 d. – išankstinė statistinė informacija, birželio 20 d. – galutinė statistinė informacija balandžio 14 d., liepos 14 d., spalio 17 d. 18 mėn. ataskaitiniams metams pasibaigus		Statistinė informacija skelbiama interneto svetainėje www.vdi.lt ; teikiama Lietuvos statistikos departamentui Oficialiosios statistikos portale osp.stat.gov.lt skelbti ir TDO teikti; pirminių duomenų bazė teikiama Eurostatui.
		Higienos institutas	Rengti statistinę informaciją apie profesinių ligų atvejų skaičių pagal ligų grupes, susirgusių asmenų lytį, amžių, profesiją, ūkio subjektų ekonominės veiklos rūšis. Pagal Europos profesinių ligų statistikos (EODS) metodiką rengti statistinius duomenis apie kiekvieną naujai užregistruotą profesinės ligos atvejį.	metinis	LRV-NUT-1, 18 EPT-REG-26	Profesinių ligų valstybės registro duomenys.	birželio 7 d.		Statistinė informacija skelbiama interneto svetainėje www.hi.lt ; teikiama Lietuvos statistikos departamentui Oficialiosios statistikos portale osp.stat.gov.lt skelbti; pirminių duomenų bazė teikiama Eurostatui.
1.06. Pajamų paskirstymas ir gyvenimo sąlygos									
1.06.01. Namų ūkių biudžetų statistinis tyrimas									
1.	Namų ūkių biudžetai	Lietuvos statistikos departamentas	Rengti statistinę informaciją apie namų ūkių išlaidų lygį ir struktūrą, vartojimą, būsto sąlygas įvairiose namų ūkių grupėse: pagal gyvenamąją vietą, pagrindinį pajamų šaltinį, pajamų dydį, namų ūkio sudėtį, namų ūkio galvos išsilavinimą ir amžių.	vienkartinis	LRV-NUT-2	Atrankinis statistinis tyrimas, NŪB-01, imtis 9 000 namų ūkių. Gyventojų registro, „Sodros“ duomenys.	birželio 21 d.	Šalis, apskritis – pagrindiniai statistiniai rodikliai	Namų ūkių vartojimo išlaidos (informacinis pranešimas), statistinė informacija skelbiama Oficialiosios statistikos portale osp.stat.gov.lt , Namų ūkių biudžetai 2016 (leidinys @); rengiamos viešojo naudojimo duomenų rinkmenos.

Statistikos darbų (tyrimų) eil. nr. potėmėje	Statistikos sritis, tema, potėmė, statistikos darbo (tyrimo) pavadinimas	Statistikos darbą (tyrimą) vykdanči institucija	Statistikos darbo (tyrimo) tikslas, anotacija ir pagrindiniai rodikliai	Statistikos darbo (tyrimo) periodiškumas	Statistikos darbo (tyrimo) teisinis pagrindas (teisės akto santrumpa ir eil. nr. teisės aktų sąrašas (priedas))	Statistinių duomenų gavimo būdas, šaltinis, statistinio formuliario santrumpa, statistinio tyrimo imties dydis, respondentų skaičius ¹	Statistinės informacijos pateikimo vartotojams terminas	Žemiausias teritorijos lygmuo, kuriuo rengiama statistinė informacija	2017 m. parengtos statistinės informacijos skelbimas, teikimas Europos Sąjungos statistikos tarnybai (toliau – Eurostatas), kitoms institucijoms ar kitas panaudojimas ²
1	2	3	4	5	6	7	8	9	10
1.06.02. Pajamos, socialinė atskirtis ir gyvenimo sąlygos									
1.	Namų ūkių diferenciacija pagal gyvenimo lygį ir skurdo statistiniai rodikliai	Lietuvos statistikos departamentas	Rengti statistinę informaciją apie skurdą ir nelygybę įvairiose namų ūkių ir gyventojų grupėse: pagal gyvenamąją vietovę, namų ūkio pajamų šaltinį, namų ūkio sudėtį, vaikų skaičių, gyventojų lytį, amžių ir kt. Skurstančių namų ūkių pajamų, būsto sąlygų ir kiti gyvenimo lygio statistiniai rodikliai.	metinis	EPT-REG-5	Pajamų ir gyvenimo sąlygų statistinio tyrimo duomenys.	rugpjūčio 11 d.	šalis	Skurdo rizikos rodikliai (informacinis pranešimas), statistinė informacija skelbiama Oficialiosios statistikos portale osp.stat.gov.lt, Gyventojų pajamos ir gyvenimo sąlygos 2016 (leidinys @); teikiama Eurostatui.
2.	Gyventojų pajamos ir gyvenimo sąlygos	Lietuvos statistikos departamentas	Rengti statistinę informaciją apie gyventojų pajamas, gyvenimo sąlygas, skurdo ir socialinės atskirties lygį ir sudėtį, ilgalaikį skurdą, būsto sąlygas, sveikatos priežiūros paslaugų prieinamumą, materialinius nepriekštus ir galimybę patenkinti vartojimo poreikius.	metinis	EPT-REG-5	Atrankinis statistinis tyrimas, taikant 4 dalių rotacinį modelį, PGS-01, PGS-02, imtis – 6 500 namų ūkių, Gyventojų registro, „Sodros“, Valstybinės mokesčių inspekcijos, Socialinės apsaugos ir darbo ministerijos duomenys.	rugpjūčio 25 d.	šalis, apskritis – pagrindiniai statistiniai rodikliai	Statistinė informacija skelbiama Oficialiosios statistikos portale osp.stat.gov.lt, Gyventojų pajamos ir gyvenimo sąlygos 2016 (leidinys @); rengiamos viešojo naudojimo duomenų rinkmenos; pirminių duomenų bazė teikiama Eurostatui.
3.	Gyventojų galimybės naudotis paslaugomis	Lietuvos statistikos departamentas	Statistiškai įvertinti gyventojų galimybę naudotis sveikatos, vaikų priežiūros, formaliojo švietimo, profesionalios priežiūros namuose paslaugomis: paslaugų įperkamumą, nepatenkintus šių paslaugų poreikius ir pagrindines to priežastis, parengti informaciją apie vaikų priežiūros ir švietimo paslaugų apmokėjimą, suteiktas priežiūros namuose paslaugas.	vienkartinis	EK-REG-51	Statistinio tyrimo, atlikto 2016 m., duomenys	balandžio 13 d.	šalis	Gyventojų materialinis nepriekštus ir galimybė naudotis paslaugomis (informacinis pranešimas), statistinė informacija skelbiama Oficialiosios statistikos portale osp.stat.gov.lt; pirminių duomenų bazė teikiama Eurostatui.
4.	Paskolų turinčių namų ūkių finansinės būklės apžvalga	Lietuvos bankas ³	Rengti statistinę informaciją apie paskolų turinčių namų ūkių finansinę situaciją ir įvertinti namų ūkių finansinės būklės poveikį šalies finansiniam stabilumui.	metinis	LR- ST-6 LB-NUT-34	Lietuvos banko, Gyventojų registro, „Sodros“ ir Valstybinės mokesčių inspekcijos duomenys.	gegužės 31 d.	šalis	Paskolas turinčių namų ūkių finansinės būklės apžvalga (informacinis pranešimas), statistinė informacija skelbiama interneto svetainėje www.lb.lt.
5.	Namų ūkių finansų ir vartojimo statistinis tyrimas	Lietuvos bankas	Rengti statistinę informaciją apie namų ūkių sukauptą realųjį ir finansinį turtą, įsipareigojimus ir skolinimosi apribojimus, individualią veiklą, pensijas, pensinį ir kitus draudimus, pajamas, vartojimą, dovanas ir paveldimą turtą, taip pat namų ūkių struktūrą ir jų narių demografinės charakteristikas.	kas 3 metai	KT-DOK-11	Atrankinis namų ūkių statistinis tyrimas, imtis – 5 000 namų ūkių; Lietuvos banko, Lietuvos statistikos departamento, „Sodros“, Valstybinės mokesčių inspekcijos, Gyventojų registro ir kiti administraciniai duomenys.	2019 m. gruodžio 30 d.	šalis	Pirminių duomenų bazė teikiama Europos Centriniam Bankui, bendras Eurosistemos leidinys (@).

Statistikos darbų (tyrimų) eil. nr. potėmėje	Statistikos sritis, tema, potėmė, statistikos darbo (tyrimo) pavadinimas	Statistikos darbą (tyrimą) vykdanči institucija	Statistikos darbo (tyrimo) tikslas, anotacija ir pagrindiniai rodikliai	Statistikos darbo (tyrimo) periodiškumas	Statistikos darbo (tyrimo) teisinis pagrindas (teisės akto santrumpa ir eil. nr. teisės aktų sąrašė (priedas))	Statistinių duomenų gavimo būdas, šaltinis, statistinio formuliario santrumpa, statistinio tyrimo imties dydis, respondentų skaičius ¹	Statistinės informacijos pateikimo vartotojams terminas	Žemiausias teritorijos lygmuo, kuriuo rengiama statistinė informacija	2017 m. parengtos statistinės informacijos skelbimas, teikimas Europos Sąjungos statistikos tarnybai (toliau – Eurostatas), kitoms institucijoms ar kitas panaudojimas ²
1	2	3	4	5	6	7	8	9	10
6.	Vartotojų nuomonė apie ekonominę padėtį ir jos pokyčius	Lietuvos statistikos departamentas	Ivertinti gyventojų kaip vartotojų ketinimus pirkti ir jų galimybes sutauptyti, nustatyti, kaip gyventojai vertina ekonominę padėtį ir jos įtaką vartotojų ketinimams. Ekonominė padėtis ir jos pokyčiams apibūdinti naudojami kainų, nedarbo lygio, šalies ekonominės padėties vertinimai. Statistiniai rodikliai pateikiami pagal respondentų amžių, lytį, išsilavinimą, pajamų lygį ir užimtumą.	mėnesinis	EK-SP-2	Atrankinis statistinis tyrimas, VNT-01, imtis – 1 200 asmenų. Gyventojų registro ir „Sodros“ duomenys.	likus 2 d. d. iki ataskaitinio mėnesio pabaigos	šalis	Vartotojų nuomonių tyrimo rezultatai (informaciniai pranešimai), statistinė informacija skelbiama Oficialiosios statistikos portale osp.stat.gov.lt, Mėnraštis; pirminių duomenų bazė ir statistinė informacija teikiama Europos Komisijos Ekonomikos ir finansų reikalų generaliniam direktorui.
7.	Gyvenamasis butų fondas	Lietuvos statistikos departamentas	Rengti statistinę informaciją apie eksploatuojamą gyvenamąjį butų fondą. Pagrindiniai statistiniai rodikliai: butų, kambarių skaičius, naudingasis plotas. Statistinė informacija pateikiama pagal nuosavybės formas ir gyvenamojo butų fondo buvimo vietą.	metinis	LRV-NUT-7	Nekilnojamojo turto registro duomenų bazės išrašų duomenys.	birželio 12 d. – išankstinė statistinė informacija, birželio 16 d. – galutinė statistinė informacija	savivaldybė	Gyvenamasis butų fondas (informacinis pranešimas), statistinė informacija skelbiama Oficialiosios statistikos portale osp.stat.gov.lt, Metraštis.
1.07. Socialinė apsauga									
1.07.01. Socialinė apsauga (Europos integruota socialinės apsaugos statistikos sistema (ESSPROS))									
1.	Socialinės paslaugos	Lietuvos statistikos departamentas	Rengti statistinę informaciją apie socialinių paslaugų įstaigose esančių vietų skaičių, socialinių paslaugų gavėjų pagal socialines-demografines charakteristikas (įskaitant neįgaliuosius) ir socialines paslaugas teikiančių darbuotojų skaičių, finansinės-ūkinės veiklos statistinius rodiklius.	metinis	EPT-REG-13 EK-REG-22 LR-ĮST-35 LRV-NUT- 36	Ištinis statistinis tyrimas, SOC-01, 60 respondentų, SOC-02, 182 respondentai, SOC-03, 175 respondentai, SOC-04, 447 respondentai.	balandžio 28 d. – išankstinė statistinė informacija, birželio 30 d. – galutinė statistinė informacija	savivaldybė	Socialinės paslaugos (informacinis pranešimas), statistinė informacija skelbiama Oficialiosios statistikos portale osp.stat.gov.lt, Socialinė apsauga Lietuvoje 2016 (leidinys @), Metraštis; teikiama Socialinės apsaugos ir darbo ministerijai, Neįgalųjų reikalų departamentui prie Socialinės apsaugos ir darbo ministerijos, Eurostatui.
2.	Pensijų gavėjai	Lietuvos statistikos departamentas	Rengti statistinę informaciją apie pensijų gavėjus pagal lytį, socialinės apsaugos programas ir pensijų kategorijas bei rūšis; Rengti statistinę informaciją apie vidutines valstybinio socialinio draudimo pensijas pagal pensijų rūšis.	metinis ketvirtinis	EPT-REG-13 EK-REG-21, 22	„Sodros“, Socialinės apsaugos ir darbo ministerijos, Valstybinio socialinio draudimo fondo valdybos Užsienio išmokų tarnybos, pareigūnų ir karių valstybinių pensijų skyrimą ir mokėjimą administruojančių įstaigų ir Nacionalinės teismų administracijos duomenys.	gegužės 31 d. – išankstinė 2016 m. statistinė informacija, rugpjūčio 31 d. – valstybinių šalpos pensijų ir šalpos kompensacijų gavėjai; balandžio 25 d. – Valstybinio socialinio draudimo (toliau – VSD) pensijų gavėjai ir vidutinės pensijos	šalis, savivaldybės – valstybinių šalpos pensijų ir šalpos kompensacijų gavėjų, VSD pensijų gavėjų ir vidutinės pensijos statistiniai rodikliai	Pensijų gavėjai ir išlaidos pensijoms (informacinis pranešimas), statistinė informacija skelbiama Oficialiosios statistikos portale osp.stat.gov.lt, Socialinė apsauga Lietuvoje 2016 (leidinys @), Metraštis; teikiama Eurostatui. Mėnraštis.

Statistikos darbų (tyrimų) eil. nr. potėmėje	Statistikos sritis, tema, potėmė, statistikos darbo (tyrimo) pavadinimas	Statistikos darbą (tyrimą) vykdanči institucija	Statistikos darbo (tyrimo) tikslas, anotacija ir pagrindiniai rodikliai	Statistikos darbo (tyrimo) periodiškumas	Statistikos darbo (tyrimo) teisinis pagrindas (teisės akto santrumpa ir eil. nr. teisės aktų sąrašė (priedas))	Statistinių duomenų gavimo būdas, šaltinis, statistinio formuliario santrumpa, statistinio tyrimo imties dydis, respondentų skaičius ¹	Statistinės informacijos pateikimo vartotojams terminas	Žemiausias teritorijos lygmuo, kuriuo rengiama statistinė informacija	2017 m. parengtos statistinės informacijos skelbimas, teikimas Europos Sąjungos statistikos tarnybai (toliau – Eurostatas), kitoms institucijoms ar kitas panaudojimas ²
1	2	3	4	5	6	7	8	9	10
3.	Socialinės apsaugos pajamos ir išlaidos	Lietuvos statistikos departamentas	Rengti statistinę informaciją kartu su kokybine informacija apie socialinės apsaugos pajamas ir išlaidas pagal programas, socialinės apsaugos funkcijas, ekonominį ir išmokos tipą; pajamas pagal kilmės sektorių ir ekonominį tipą. Rengti statistinę informaciją apie pinigines socialinės paramos nepasiturintiems gyventojams, socialinės paramos mokiniams, paramos mirties atveju, išmokų vaikams ir valstybinio socialinio draudimo išmokų gavėjus pagal išmokų rūšis ir išlaidas šioms išmokoms.	metinis	EPT-REG-13 EK-REG-21, 22	„Sodros“, Finansų ministerijos, Teisingumo ministerijos, Socialinės apsaugos ir darbo ministerijos, Privalomojo sveikatos draudimo fondo, Nacionalinės teismų administracijos, Lietuvos Respublikos Seimo kanceliarijos, statistinių tyrimų duomenys, Lietuvos respublikos teisės aktai.	vasario 20 d. – 2016 m. statistinė informacija apie pinigines socialinės paramos nepasiturintiems gyventojams, socialinės paramos mokiniams, paramos mirties atveju, išmokų vaikams gavėjus ir išlaidas, liepos 28 d. – 2016 m. statistinė informacija apie VSD išmokų gavėjus ir išlaidas, gruodžio 19 d. – galutinė 2015 m. statistinė informacija ir išankstinė 2016 m. statistinė informacija	šalis, savivaldybė – pašalpos ir kompensacijos	Statistinė informacija skelbiama Oficialiosios statistikos portale osp.stat.gov.lt , Socialinė apsauga Lietuvoje 2016 (leidinys @), Metraščių; teikiama Eurostatui.
4.	Grynųjų (neto) socialinės apsaugos išmokų statistiniai rodikliai	Lietuvos statistikos departamentas	Rengti statistinę informaciją apie grynąsias (neto) išmokas pagal socialinės apsaugos programas ir funkcijas.	metinis	EPT-REG-13 EK-REG-38, 39	„Sodros“ ir Valstybinės mokesčių inspekcijos duomenys.	gruodžio 19 d. – išankstinė 2015 m. ir galutinė 2014 m. informacija	šalis	Statistinė informacija skelbiama Oficialiosios statistikos portale osp.stat.gov.lt , Socialinė apsauga Lietuvoje 2016 (leidinys @); teikiama Eurostatui.
1.09. Maisto sauga									
1.09.01. Maisto saugos statistika									
1.	Ekologinis ūkininkavimas	VĮ Žemės ūkio informacijos ir kaimo verslo centras	Rengti statistinę informaciją apie ekologinį ūkininkavimą: sertifikuotų ūkių skaičių, pasėlius ir derlių, gyvūnų skaičių ir gyvulininkystės produktų gamybą.	metinis	T-REG-13 EK-REG-25 MIN-DEP-TA-25	Ištinis metinis tyrimas, VŠĮ „Ekoagros“ duomenys.	birželio 30 d.	šalis	Statistinė informacija skelbiama Oficialiosios statistikos portale osp.stat.gov.lt , interneto svetainėje www.vic.lt ; teikiama Eurostatui.

Statistikos darbų (tyrimų) eil. nr. potėmėje	Statistikos sritis, tema, potėmė, statistikos darbo (tyrimo) pavadinimas	Statistikos darbą (tyrimą) vykdanči institucija	Statistikos darbo (tyrimo) tikslas, anotacija ir pagrindiniai rodikliai	Statistikos darbo (tyrimo) periodiškumas	Statistikos darbo (tyrimo) teisinis pagrindas (teisės akto santrumpa ir eil. nr. teisės aktų sąrašas (priedas))	Statistinių duomenų gavimo būdas, šaltinis, statistinio formuliario santrumpa, statistinio tyrimo imties dydis, respondentų skaičius ¹	Statistinės informacijos pateikimo vartotojams terminas	Žemiausias teritorijos lygmuo, kuriuo rengiama statistinė informacija	2017 m. parengtos statistinės informacijos skelbimas, teikimas Europos Sąjungos statistikos tarnybai (toliau – Eurostatas), kitoms institucijoms ar kitas panaudojimas ²
1	2	3	4	5	6	7	8	9	10
I.10. Nusikalstamumas ir baudžiamoji teisena									
I.10.01. Nusikalstamumas ir baudžiamoji teisena									
1.	Nusikalstamumo ir baudžiamosios teisenos, gaisrų statistika	Informatikos ir ryšių departamentas prie Lietuvos Respublikos vidaus reikalų ministerijos (toliau – Informatikos ir ryšių departamentas)	Rengti statistinę informaciją apie užregistruotas ir iširtas nusikalstamas veikas (nusikaltimus ir baudžiamuosius nusizengimus) pagal nusikalstamos veikos rūšį, apie nusikalstamų veikų padarymu įtariamus (kaltinamus) asmenis pagal lytį, amžių, pilietybę, išsilavinimą, užimtumą, nusikalstamos veikos rūšį, apie asmenis, nukentėjusius nuo nusikalstamų veikų, pagal lytį, amžių, pilietybę, išsilavinimą, užimtumą, nusikalstamos veikos rūšį.	metinis	MIN-DEP-TA-27 KT-DOK-6	Nusikalstamų veikų žinybinio registro duomenys	sausio 11 d., vasario 28 d. – nusikalstamumo statistinė informacija, liepos 17 d. – nusikalstamumo statistinė informacija (100 tūkst. gyventojų)	savivaldybė	Statistinė informacija skelbiama interneto svetainėje www.ird.lt, Oficialiosios statistikos portale osp.stat.gov.lt; teikiama Lietuvos statistikos departamentui statistinei informacijai rengti.
		Lietuvos statistikos departamentas	Rengti statistinę informaciją apie nusikalstamumą ir teistumą: nuteistus ir įkalintus asmenis, teisės specialistus, policijos pareigūnus ir teisėsaugos institucijų veiklą, bei gaisrus ir juose žuvusių asmenų skaičių.	metinis	KT-DOK-6	Lietuvos Aukščiausiojo Teismo, Lietuvos Respublikos teisingumo ministerijos (toliau – Teisingumo ministerija), Lietuvos Respublikos vidaus reikalų ministerijos (toliau – Vidaus reikalų ministerija), Lietuvos Respublikos generalinės prokuratūros (toliau – Generalinė prokuratūra), Lietuvos advokatūros, Nacionalinės teismų administracijos, Informatikos ir ryšių departamento, Policijos departamento prie Lietuvos Respublikos vidaus reikalų ministerijos (toliau – Policijos departamentas), Kalėjimų departamento, Priešgaisrinės apsaugos ir gelbėjimo departamento prie Vidaus reikalų ministerijos (toliau – Priešgaisrinės apsaugos ir gelbėjimo departamentas) duomenys.	vasario 27 d. – gaisrų ir juose žuvusių asmenų, nuteistų ir įkalintų asmenų statistinė informacija, balandžio 28 d. – teisės specialistų, policijos pareigūnų ir teisėsaugos institucijų veiklos statistinė informacija	šalis	Statistinė informacija skelbiama Oficialiosios statistikos portale osp.stat.gov.lt Nusikalstamumas ir teisėsaugos institucijų veikla 2016 (leidinys, @), Metraštis; teikiama Eurostatui, Jungtinių Tautų narkotikų kontrolės ir nusikalstamumo prevencijos biurai.
			Rengti statistinę informaciją apie smurtą artimoje aplinkoje	metinis	LRS-NUT-55	Vidaus reikalų ministerijos, Socialinės apsaugos ir darbo ministerijos, Vaiko teisių apsaugos tarnybos prie Socialinės apsaugos ir darbo ministerijos, Sveikatos apsaugos ministerijos, Švietimo ir mokslo ministerijos, Nacionalinės teismų administracijos, Informatikos ir ryšių departamento, Policijos departamento, Kalėjimų departamento duomenys.	gruodžio 29 d.	šalis	Statistinė informacija skelbiama Oficialiosios statistikos portale osp.stat.gov.lt

Statistikos darbų (tyrimų) eil. nr. potėmėje	Statistikos sritis, tema, potėmė, statistikos darbo (tyrimo) pavadinimas	Statistikos darbą (tyrimą) vykdanči institucija	Statistikos darbo (tyrimo) tikslas, anotacija ir pagrindiniai rodikliai	Statistikos darbo (tyrimo) periodiškumas	Statistikos darbo (tyrimo) teisinis pagrindas (teisės akto santrumpa ir eil. nr. teisės aktų sąrašė (priedas))	Statistinių duomenų gavimo būdas, šaltinis, statistinio formuliario santrumpa, statistinio tyrimo imties dydis, respondentų skaičius ¹	Statistinės informacijos pateikimo vartotojams terminas	Žemiausias teritorijos lygmuo, kuriuo rengiama statistinė informacija	2017 m. parengtos statistinės informacijos skelbimas, teikimas Europos Sąjungos statistikos tarnybai (toliau – Eurostatas), kitoms institucijoms ar kitas panaudojimas ²
1	2	3	4	5	6	7	8	9	10
1.12. Kita demografinė ir socialinė statistika									
1.12.02. Lyčių ir kita socialinė statistika									
1.	Lyčių lygybės statistika	Lietuvos statistikos departamentas	Rengti statistinę informaciją apie moterų ir vyrų demografines charakteristikas, jų padėtį visuomenėje, dalyvavimą darbo rinkoje, valstybės valdyme, švietime, moksle ir kt.	metinis	LRV-NUT-48	„Sodros“, Lietuvos Respublikos švietimo ir mokslo ministerijos, Socialinės apsaugos ir darbo ministerijos, Sveikatos apsaugos ministerijos, Vidaus reikalų ministerijos, Teisingumo ministerijos, Generalinės prokuratūros, Lietuvos Respublikos vyriausiosios rinkimų komisijos, Higienos instituto ir kitų institucijų, statistinių tyrimų duomenys.	rugpjūčio 8 d.	savivaldybė	Statistinė informacija skelbiama Oficialiosios statistikos portale osp.stat.gov.lt , Moterys ir vyrai Lietuvoje 2016 (leidinys, @).
2.	Vaikai: socialinės ir demografinės charakteristikos, įvaikinimas ir tarptautinė vaikų teisių apsauga	Lietuvos statistikos departamentas	Rengti statistinę informaciją apie vaikus, jų demografines charakteristikas, gyvenimo lygį, sveikatą, mirtinumą, gaisruose žuvusius vaikus, švietimą, socialinę apsaugą, nusikalstamumą, pranešimus apie smurtą prieš vaikus, vaikų migraciją ir apie vaikus, kurių paieška paskelbta.	metinis	LRV-NUT-21	Statistinių tyrimų, Socialinės apsaugos ir darbo ministerijos, Švietimo informacinių technologijų centro, Lietuvos mokinių neformaliojo švietimo centro, Higienos instituto, Neįgalumo ir darbingumo nustatymo tarnybos, Valstybės vaiko teisių apsaugos ir įvaikinimo tarnybos prie Lietuvos Respublikos socialinės apsaugos ir darbo ministerijos, Informatikos ir ryšių departamento, Priešgaisrinės apsaugos ir gelbėjimo departamento, Policijos departamento, Kalėjimų departamento, Migracijos departamento, Nacionalinės teismų administracijos duomenys.	vasaris–rugsėjis (LRV-NUT-21 nustatytais terminais)	šalis, apskritis – smurtas prieš vaikus, savivaldybė – vaikų skaičius, nusikalstamumas, socialinė apsauga	Statistinė informacija skelbiama Oficialiosios statistikos portale osp.stat.gov.lt , Metraštinis.

Statistikos darbų (tyrimų) eil. nr. potėmėje	Statistikos sritis, tema, potėmė, statistikos darbo (tyrimo) pavadinimas	Statistikos darbą (tyrimą) vykdanči institucija	Statistikos darbo (tyrimo) tikslas, anotacija ir pagrindiniai rodikliai	Statistikos darbo (tyrimo) periodiškumas	Statistikos darbo (tyrimo) teisinis pagrindas (teisės akto santrumpa ir eil. nr. teisės aktų sąrašas (priedas))	Statistinių duomenų gavimo būdas, šaltinis, statistinio formuliario santrumpa, statistinio tyrimo imties dydis, respondentų skaičius ¹	Statistinės informacijos pateikimo vartotojams terminas	Žemiausias teritorijos lygmuo, kuriuo rengiama statistinė informacija	2017 m. parengtos statistinės informacijos skelbimas, teikimas Europos Sąjungos statistikos tarnybai (toliau – Eurostatas), kitoms institucijoms ar kitas panaudojimas ²
1	2	3	4	5	6	7	8	9	10
3.	Lietuvos jaunimas	Lietuvos statistikos departamentas	Rengti statistinę informaciją apie 14–29 metų amžiaus jaunimą, jų demografines charakteristikas, apie jaunas šeimas, jaunimo migraciją, švietimą, išsilavinimą, ekonominių aktyvumą, gyvenimo lygį, informacinių technologijų naudojimą, darbo užmokestį, sveikatą, nusikalstamumą.	metinis		Gyventojų registro, Užsieniečių registro duomenų bazių, „Sodros“ duomenų bazės, Švietimo informacinių technologijų centro, Higienos instituto, Informatikos ir ryšių departamento, Kalėjimų departamento ir statistinių tyrimų duomenys.	rugpjūčio 11 d.	šalis	Lietuvos jaunimas (informacinis pranešimas), statistinė informacija skelbiama Oficialiosios statistikos portale osp.stat.gov.lt.
4.	Alkoholio ir tabako vartojimo ir jo padarinių statistiniai rodikliai	Lietuvos statistikos departamentas	Rengti statistinę informaciją apie legalaus alkoholio ir tabako gaminių gamybą, importą, eksportą, pardavimą, kainas, vartojimą ir jo padarinius (sergamumą, mirtinumą, neblaivių asmenų padarytas nusikalstamas veikas, kelių eismo įvykius ir kt.)	metinis	LRV-NUT-22, 24, 49	Higienos instituto, Valstybinio psichikos sveikatos centro, Informatikos ir ryšių departamento, Policijos departamento, Valstybinės darbo inspekcijos, statistinių tyrimų duomenys.	birželio 7 d.	šalis	Alkoholio ir tabako vartojimas ir padariniai 2016 (informacinis pranešimas), statistinė informacija skelbiama Oficialiosios statistikos portale osp.stat.gov.lt, Metraštis.
5.	Religinės bendruomenės	Lietuvos statistikos departamentas	Rengti statistinę informaciją apie tradicinių religinių bendruomenių (parapijų), veikiančių maldos namų, dvasininkų (dvasinių vadovų) ir atliekamų religinių apeigų skaičių.	metinis	LR-ĮST-10	Religinių bendrijų ir bendruomenių duomenys.	birželio 30 d.	šalis	Statistinė informacija skelbiama Oficialiosios statistikos portale osp.stat.gov.lt, Metraštis.
6.	Narystės organizacijų (politinių partijų, profesinių sąjungų ir asociacijų) ūkinė-finansinė veikla	Lietuvos statistikos departamentas	Rengti statistinę informaciją apie narystės organizacijų narių skaičių, lėšas, pajamas, išlaidas, ilgalaikį materialųjį ir nematerialųjį turtą, šią statistinę informaciją naudoti nacionalinėms sąskaitoms sudaryti.	metinis	EPT-REG-37 LRV-NUT-11	Ištinis profesinių sąjungų susivienijimų, verslininkų asociacijų ir narystės organizacijų, turinčių darbuotojų ir gaunančių pajamas, statistinis tyrimas ir atrankinis kitų narystės organizacijų statistinis tyrimas, F-16, 1 193 respondentai.	rugsėjo 29 d.	šalis	Narystės organizacijos (informacinis pranešimas), statistinė informacija skelbiama Oficialiosios statistikos portale osp.stat.gov.lt.
7.	Labdara ir parama, gauta iš šalies ir užsienio šalių subjektų	Lietuvos statistikos departamentas	Rengti statistinę informaciją apie šalies ir užsienio šalių paramos teikėjų suteiktą ir šalies paramos gavėjų gautą paramą ir jos panaudojimą. Duomenys rengiami pagal paramos teikimo tikslus, materialinių vertybių grupes, paramos teikėjų ir gavėjų ekonomines veiklos rūšis, užsienio šalis ir kt.	metinis	LR-ĮST-4 LRV-NUT-54	Valstybinės mokesčių inspekcijos, Muitinės departamento prie Lietuvos Respublikos finansų ministerijos (toliau – Muitinės departamentas) duomenys.	spalio 3 d.	savivaldybė	Parama Lietuvai (informacinis pranešimas), statistinė informacija skelbiama Oficialiosios statistikos portale osp.stat.gov.lt.

Statistikos darbų (tyrimų) eil. nr. potemėje	Statistikos sritis, tema, potemė, statistikos darbo (tyrimo) pavadinimas	Statistikos darbą (tyrimą) vykdanči institucija	Statistikos darbo (tyrimo) tikslas, anotacija ir pagrindiniai rodikliai	Statistikos darbo (tyrimo) periodiškumas	Statistikos darbo (tyrimo) teisinis pagrindas (teisės akto santrumpa ir eil. nr. teisės aktų sąrašė (priedas))	Statistinių duomenų gavimo būdas, šaltinis, statistinio formuliario santrumpa, statistinio tyrimo imties dydis, respondentų skaičius ¹	Statistinės informacijos pateikimo vartotojams terminas	Žemiausias teritorijos lygmuo, kuriuo rengiama statistinė informacija	2017 m. parengtos statistinės informacijos skelbimas, teikimas Europos Sąjungos statistikos tarnybai (toliau – Eurostatas), kitoms institucijoms ar kitas panaudojimas ²
1	2	3	4	5	6	7	8	9	10
2. MAKROEKONOMIKOS STATISTIKA									
2.01. Metinės ekonominės sąskaitos									
2.01.01. Europos nacionalinių sąskaitų sistema									
1.	ESS 2010 ⁴ ir jos perdavimo programos reikalavimų įdiegimas	Lietuvos statistikos departamentas	Parengti bendrųjų nacionalinių pajamų šaltinių ir metodų aprašą, įvertinti sukauptus pensinius įsipareigojimus ir parengti jiems metaduomenis, įvertinti retropoliacijos būdu 1995–2003 m. mokėjimų balanso ir Tarptautinės investicijų pozicijos (TIP) rodiklių laiko eilutes.	vienkartinis	EPT-REG-37 LRV-NUT-11 Eurostato projektas	Lietuvos statistikos departamento ir Lietuvos banko statistinė informacija, Eurostato metodinės rekomendacijos.	2017 m. kovo mėn. – mokėjimų balanso rodiklių laiko eilutės, 2017 m. spalio mėn. – pensiniai įsipareigojimai	šalis	Teikiama Eurostatui.
2.01.02. Pagrindiniai metinių nacionalinių sąskaitų statistiniai rodikliai									
1.	Metinio bendrojo vidaus produkto (toliau – BVP) pirmojo, antrojo ir patikslinto įverčių skaičiavimas	Lietuvos statistikos departamentas	Naudojant ekonometrinius modelius ir statistinius duomenis įvertinti 2015–2016 m. BVP ir jo komponentų vertę, pokyčius.	metinis	EPT-REG-37 T-REG-7 EK-REG-6, 17 EK-SP-3 LRV-NUT-11	Lietuvos statistikos departamento statistinė informacija, Finansų ministerijos, Valstybinės mokesčių inspekcijos, Lietuvos banko ir kitų institucijų administraciniai duomenys.	sausio 30 d. – pirmasis įvertis, vasario 28 d. – antrasis įvertis, balandžio 28 d. – patikslintas įvertis, rugsėjo 29 d. – patikslintas įvertis	šalis	Statistinė informacija skelbiama Oficialiosios statistikos portale osp.stat.gov.lt , Lietuvos nacionalinės sąskaitos 2015 (leidinys @), Mėnraštis; teikiama Eurostatui, Jungtinių Tautų organizacijai.
2.	Metinių bendrųjų nacionalinių pajamų (toliau – BNPj) įvertinimas	Lietuvos statistikos departamentas	Naudojant statistinius duomenis patikslinti 2015 m. ir įvertinti išankstinį 2016 m. BNPj to meto kainomis.	metinis	EPT-REG-37 T-REG-7, 12 EK-REG-6, 15, 17 LRV-NUT-11	Lietuvos statistikos departamento statistinė informacija, Finansų ministerijos, Valstybinės mokesčių inspekcijos, Lietuvos banko ir kitų institucijų administraciniai duomenys.	rugsėjo 22 d.	šalis	Statistinė informacija skelbiama Oficialiosios statistikos portale osp.stat.gov.lt , Lietuvos nacionalinės sąskaitos 2015 (leidinys @); teikiama Eurostatui, Jungtinių Tautų organizacijai.
3.	Užimtumo statistinių rodiklių pagal ESS įvertinimas	Lietuvos statistikos departamentas	Naudojant ekonometrinius modelius ir tiesioginius duomenų šaltinius įvertinti 2016 m. užimtumo statistinius rodiklius pagal ESS užimtų gyventojų kategorijas ir ekonominės veiklos rūšis, išskiriant užimtuosius valdžios sektoriuje.	metinis	EPT-REG-37 EK-REG-15 LRV-NUT-11	Lietuvos statistikos departamento statistinė informacija.	vasario 28 d. – pirmasis įvertis, rugsėjo 29 d. – patikslintas įvertis	šalis	Statistinė informacija skelbiama Oficialiosios statistikos portale osp.stat.gov.lt ; teikiama Eurostatui, Jungtinių Tautų organizacijai.
4.	Šalies turto atsargų įvertinimas atkuriamąja verte	Lietuvos statistikos departamentas	Įvertinti nefinansinio ilgalaikio turto atsargas atkuriamąja verte pagal turto komponentus ir pagal institucinius sektorius ir veiklos rūšis to meto ir praėjusių metų kainomis.	metinis	EPT-REG-37 LRV-NUT-11	Lietuvos statistikos departamento statistinė informacija.	gruodžio 20 d. – 2015 m. įverčiai	šalis	Statistinė informacija skelbiama Oficialiosios statistikos portale osp.stat.gov.lt ; teikiama Eurostatui, Jungtinių Tautų Organizacijai.
5.	Socialinio draudimo sistemoje sukaupti pensiniai įsipareigojimai / teisės	Lietuvos statistikos departamentas	Įvertinti visų pensinių schemų pensinius įsipareigojimus / teises pagal ESS 2010.	metinis	EPT-REG-37 LRV-NUT-11 Eurostato projektas	Lietuvos statistikos departamento statistinė informacija, Socialinės apsaugos ir darbo ministerijos, Lietuvos banko duomenys.	gruodžio 30 d.	šalis	Teikiama Eurostatui.

Statistikos darbų (tyrimų) eil. nr. potėmėje	Statistikos sritis, tema, potėmė, statistikos darbo (tyrimo) pavadinimas	Statistikos darbą (tyrimą) vykdanči institucija	Statistikos darbo (tyrimo) tikslas, anotacija ir pagrindiniai rodikliai	Statistikos darbo (tyrimo) periodiškumas	Statistikos darbo (tyrimo) teisinis pagrindas (teisės akto santrumpa ir eil. nr. teisės aktų sąrašė (priedas))	Statistinių duomenų gavimo būdas, šaltinis, statistinio formuliario santrumpa, statistinio tyrimo imties dydis, respondentų skaičius ¹	Statistinės informacijos pateikimo vartotojams terminas	Žemiausias teritorijos lygmuo, kuriuo rengiama statistinė informacija	2017 m. parengtos statistinės informacijos skelbimas, teikimas Europos Sąjungos statistikos tarnybai (toliau – Eurostatas), kitoms institucijoms ar kitas panaudojimas ²
1	2	3	4	5	6	7	8	9	10
2.01.03. Metinės sąskaitos pagal institucinius sektorius									
1.	Šalies ekonomikos ir likusio pasaulio nefinansinių sąskaitų sudarymas pagal institucinius sektorius	Lietuvos statistikos departamentas	Sudaryti sąskaitų seka, kurioje visi nefinansiniai ekonominiai sandoriai nuo produkcijos, tarpinio vartojimo iki kapitalo formavimo ir skolinimosi atvaizduojami ir išdėstomi pagal institucinius sektorius.	metinis	EPT-REG-37 LRV-NUT-11	Lietuvos statistikos departamento statistinė informacija, Finansų ministerijos, Lietuvos banko ir kitų institucijų administraciniai duomenys.	spalio 16 d. – išankstinė 2016 m., patikslinta 2014 ir 2015 m. statistinė informacija	šalis	Statistinė informacija skelbiama Oficialiosios statistikos portale osp.stat.gov.lt , Lietuvos nacionalinės sąskaitos 2015 (leidinys @); teikiama Eurostatui, Jungtinių Tautų organizacijai.
2.01.04. Išteklių ir panaudojimo, sąnaudų ir produkcijos lentelės									
1.	2014 m. šalies ekonomikos išteklių ir panaudojimo lentelės to meto kainomis	Lietuvos statistikos departamentas	Rengti išteklių ir panaudojimo lenteles, kuriose pateikiami gamybos ir importo, tarpinio, galutinio vartojimo, kapitalo formavimo ir eksporto statistiniai rodikliai pagal 64 produktų grupes ir 64 ekonominės veiklos rūšis pagal Ekonominės veiklos rūšių klasifikatorių, patvirtintą Statistikos departamento prie Lietuvos Respublikos Vyriausybės generalinio direktoriaus 2007 m. spalio 31 d. įsakymu Nr. DĮ-226 „Dėl Ekonominės veiklos rūšių klasifikatoriaus patvirtinimo“ (toliau – EVRK 2 red.), sudarant gamybos, importo, prekybinių ir transporto maržų, mokesčių ir subsidijų matricas.	metinis	EPT-REG-37 T-REG-7 EK-REG-6 LRV-NUT-11	Lietuvos statistikos departamento statistinė informacija, Finansų ministerijos, Lietuvos banko ir kitų institucijų administraciniai duomenys.	gruodžio 29 d.	šalis	Statistinė informacija skelbiama Oficialiosios statistikos portale osp.stat.gov.lt ; teikiama Eurostatui.
2.01.06. Regioninės sąskaitos									
1.	Regioninio BVP įvertinimas to meto kainomis	Lietuvos statistikos departamentas	Įvertinti BVP pagal apskritis, BPV pagal ekonominės veiklos rūšių grupes, BVP vienam gyventojui, palyginti su šalies vidurkiu ir kt.	metinis	EPT-REG-37 LRV-NUT-11	Lietuvos statistikos departamento statistinė informacija.	lapkričio 24 d. – informacinis pranešimas, lapkričio 30 d.	apskritis	Bendras vidaus produktas pagal apskritis (informacinis pranešimas), statistinė informacija skelbiama Oficialiosios statistikos portale osp.stat.gov.lt , Lietuvos nacionalinės sąskaitos 2015 (leidinys @); teikiama Eurostatui.
2.	Užimtų gyventojų skaičiaus pagal apskritis vertinimas	Lietuvos statistikos departamentas	Įvertinti užimtų gyventojų rodiklius pagal apskritis, ekonominės veiklos rūšių grupes.	metinis	EPT-REG-37 LRV-NUT-11	Lietuvos statistikos departamento statistinė informacija.	lapkričio 30 d.	apskritis	Statistinė informacija skelbiama Oficialiosios statistikos portale osp.stat.gov.lt ; teikiama Eurostatui.

Statistikos darbų (tyrimų) eil. nr. potėmėje	Statistikos sritis, tema, potėmė, statistikos darbo (tyrimo) pavadinimas	Statistikos darbą (tyrimą) vykdanči institucija	Statistikos darbo (tyrimo) tikslas, anotacija ir pagrindiniai rodikliai	Statistikos darbo (tyrimo) periodiškumas	Statistikos darbo (tyrimo) teisinis pagrindas (teisės akto santrumpa ir eil. nr. teisės aktų sąrašas (priedas))	Statistinių duomenų gavimo būdas, šaltinis, statistinio formuliario santrumpa, statistinio tyrimo imties dydis, respondentų skaičius ¹	Statistinės informacijos pateikimo vartotojams terminas	Žemiausias teritorijos lygmuo, kuriuo rengiama statistinė informacija	2017 m. parengtos statistinės informacijos skelbimas, teikimas Europos Sąjungos statistikos tarnybai (toliau – Eurostatas), kitoms institucijoms ar kitas panaudojimas ²
1	2	3	4	5	6	7	8	9	10
2.02. Ketvirtinės sąskaitos									
2.02.01. Ketvirtinės nacionalinės nefinansinės sąskaitos									
1.	2016–2017 m. BVP išankstinių pirmojo, antrojo ir patikslinto įverčių skaičiavimas	Lietuvos statistikos departamentas	Naudojant ekonometrinius modelius ir statistinius duomenis įvertinti BVP ir jo komponentų vertę ir pokyčius, sezonškai išlygintas reikšmes.	ketvirtinis	EPT-REG-37 T-REG-7 EK-REG-6 EK-SP-3 LRV-NUT-11	Lietuvos statistikos departamento statistinė informacija, Finansų ministerijos, Valstybinės mokesčių inspekcijos, Lietuvos banko ir kitų institucijų administraciniai duomenys.	sausio 30 d., balandžio 28 d., liepos 31 d., spalio 30 d. – pirmasis ir patikslintas praėjusio ketvirčio įvertis; kovo 1 d., birželio 1 d., rugsėjo 1 d., gruodžio 1 d. – antrasis įvertis; spalio 2 d. – patikslinti visi ankstesnių ir einamųjų metų ketv.	šalis	Bendrojo vidaus produkto pirmasis įvertis, Bendrojo vidaus produkto antrasis įvertis (informaciniai pranešimai), statistinė informacija skelbiama Oficialiosios statistikos portale osp.stat.gov.lt ; teikiama Eurostatui.
2.	2016–2017 m. užimtumo statistinių rodiklių įvertinimas pagal ESS užimtų gyventojų kategorijas	Lietuvos statistikos departamentas	Naudojant ekonometrinius modelius ir statistinius duomenis, įvertinti užimtumo statistinius rodiklius pagal ESS užimtų gyventojų kategorijas, sezonškai išlyginti jų reikšmes.	ketvirtinis	EPT-REG-37 LRV-NUT-11	Lietuvos statistikos departamento statistinė informacija.	vasario 10, 28 d., gegužės 12, 30 d., rugpjūčio 11, 29 d., lapkričio 14, 29 d.	šalis	Statistinė informacija skelbiama Oficialiosios statistikos portale osp.stat.gov.lt ; teikiama Eurostatui.
2.02.02. Institucinių sektorių ketvirtinės sąskaitos									
1.	2016–2017 m. visos ekonomikos, likusio pasaulio ir S.13 institucinių sektorių nacionalinės sąskaitos	Lietuvos statistikos departamentas	Rengti statistinę informaciją apie visos ekonomikos, valdžios sektoriaus ir šalies nefinansinius sandorius su užsienio šalimis.	ketvirtinis	EPT-REG-37 LRV-NUT-11	Lietuvos statistikos departamento statistinė informacija, Finansų ministerijos, Lietuvos banko ir kitų institucijų administraciniai duomenys.	kovo 24 d., birželio 23 d., rugsėjo 22 d., gruodžio 22 d. – 2016–2017 m. statistinė informacija	šalis	Statistinė informacija skelbiama Oficialiosios statistikos portale osp.stat.gov.lt ; teikiama Lietuvos bankui, Eurostatui.
2.03. Pinigų ir finansų statistika									
2.03.02. Finansinės sąskaitos									
1.	Šalies finansinės sąskaitos ir finansinio turto ir įsipareigojimų balansas pagal institucinius sektorius	Lietuvos statistikos departamentas	Rengti statistinę informaciją apie finansinio turto ir įsipareigojimų pagal priemones (pinigų ir depozitų, vertybinių popierių, paskolų, akcijų ir kitų gautinų sumų) pokyčius ir įvertinti visų institucinių sektorių finansinį turtą, įsipareigojimus ir grynąją vertę atskaitinio laikotarpio pradžioje ir pabaigoje. Konsoliduoti ir nekonsoliduoti statistiniai duomenys.	metinis	EPT-REG-37 LRV-NUT-11	Lietuvos statistikos departamento statistinė informacija, Finansų ministerijos, Socialinės apsaugos ir darbo ministerijos, Valstybinės ligonių kasos, Lietuvos banko ir kitų valdžios sektoriaus subjektų duomenys.	rugsėjo 30 d. – išankstinė 2015 m. ir patikslinta 2014 m. statistinė informacija	šalis	Statistinė informacija skelbiama Oficialiosios statistikos portale osp.stat.gov.lt , Lietuvos nacionalinės sąskaitos 2015 (leidinys @); teikiama Finansų ministerijai, Lietuvos bankui, Eurostatui.
2.	Šalies finansinės sąskaitos	Lietuvos bankas ³	Rengti statistinę informaciją apie institucinių sektorių finansinį turtą ir įsipareigojimus pagal finansines priemones (likučiai laikotarpio pabaigoje, sandoriai per laikotarpį ir perkainojimai).	ketvirtinis	ECB-TA-3	Statistiniai ir administraciniai duomenys.	sausio 9 d., balandžio 10 d., liepos 10 d., spalio 9 d.	šalis	Ketvirtinės Lietuvos finansinės sąskaitos (statistikos pranešimai), statistinė informacija skelbiama interneto svetainėje www.lb.lt , Lietuvos banko mėnesinis biuletenis (leidinys @); teikiama Europos Centriniam Bankui.

Statistikos darbų (tyrimų) eil. nr. potėmėje	Statistikos sritis, tema, potėmė, statistikos darbo (tyrimo) pavadinimas	Statistikos darbą (tyrimą) vykdanči institucija	Statistikos darbo (tyrimo) tikslas, anotacija ir pagrindiniai rodikliai	Statistikos darbo (tyrimo) periodiškumas	Statistikos darbo (tyrimo) teisinis pagrindas (teisės akto santrumpa ir eil. nr. teisės aktų sąrašas (priedas))	Statistinių duomenų gavimo būdas, šaltinis, statistinio formuliario santrumpa, statistinio tyrimo imties dydis, respondentų skaičius ¹	Statistinės informacijos pateikimo vartotojams terminas	Žemiausias teritorijos lygmuo, kuriuo rengiama statistinė informacija	2017 m. parengtos statistinės informacijos skelbimas, teikimas Europos Sąjungos statistikos tarnybai (toliau – Eurostatas), kitoms institucijoms ar kitas panaudojimas ²
1	2	3	4	5	6	7	8	9	10
3.	Valdžios sektoriaus pagal subsektorius finansinės sąskaitos ir finansinio turto ir įsipareigojimų balansas	Lietuvos statistikos departamentas	Rengti statistinę informaciją apie valdžios sektoriaus finansinio turto ir įsipareigojimų pagal priemones (pinigų ir depozitų, vertybinių popierių, paskolų, akcijų ir kitų gautinų sumų) pokyčius ir finansinį turtą, įsipareigojimus ir grynąją vertę ataskaitinio laikotarpio pradžioje ir pabaigoje. Konsoliduoti ir nekonsoliduoti pagal atskirus subsektorius statistiniai duomenys.	metinis	EPT-REG-37 LRV-NUT-11	Lietuvos statistikos departamento statistinė informacija, Finansų ministerijos, Socialinės apsaugos ir darbo ministerijos, Valstybinės ligonių kasos, Lietuvos banko ir kitų valdžios sektoriaus subjektų duomenys.	rugsėjo 30 d. – išankstinė 2015 m. ir patikslinta 2014 m. statistinė informacija	Šalis	Statistinė informacija skelbiama Oficialiosios statistikos portale osp.stat.gov.lt , Lietuvos nacionalinės sąskaitos 2015 (leidinys @); teikiama Eurostatui.
4.	Valdžios sektoriaus pagal subsektorius finansinės sąskaitos ir finansinio turto ir įsipareigojimų balansai	Lietuvos statistikos departamentas	Ivertinti valdžios sektoriaus finansinio turto ir įsipareigojimų (pagal priemones) pokyčius ir finansinį turtą, įsipareigojimus ir grynąją vertę ataskaitinio laikotarpio pradžioje ir pabaigoje.	ketvirtinis	EPT-REG-37 LRV-NUT-11	Lietuvos statistikos departamento statistinė informacija, Finansų ministerijos, Socialinės apsaugos ir darbo ministerijos, Valstybinės ligonių kasos, Lietuvos banko ir kitų valdžios sektoriaus subjektų duomenys.	kovo 24 d., birželio 23 d., rugsėjo 22 d., gruodžio 22 d.	Šalis	Statistinė informacija skelbiama Oficialiosios statistikos portale osp.stat.gov.lt ; teikiama Finansų ministerijai, Lietuvos bankui, Eurostatui, Europos Centriniam Bankui.
2.03.03. Pinigų ir finansų statistika									
1.	Pinigų finansų įstaigų balanso statistika	Lietuvos bankas ³	Rengti Nacionalinio centrinio banko ir kitų pinigų finansų įstaigų balanso statistinius rodiklius pagal finansinių priemonių rūšis, pradinę trukmę, ekonominę erdvę, sektorių ir valiutą (likučiai laikotarpio pabaigoje, sandoriai per laikotarpį, metinis augimo tempas).	mėnesinis	T-REG-10 ECB-TA-4, 7, 9 LR-ĮST-6 LB-NUT-19, 40	Nacionalinio centrinio banko duomenys, ištisinis bankų ir užsienio bankų filialų statistinis tyrimas, PFĮ-01, atrankinis centrinės kredito unijos ir kredito unijų statistinis tyrimas, PFĮ-03. Imtis – ne mažiau kaip 95 proc. bendrojo bankų, užsienio bankų filialų, centrinės kredito unijos ir kredito unijų balanso.	14 d. ataskaitiniam mėnesiui pasibaigus – nacionalinio centrinio banko balanso statistinė informacija, 28–31 d. ataskaitiniam mėnesiui pasibaigus – kitų pinigų finansų įstaigų balanso statistinė informacija	Šalis	Pinigų finansų įstaigų balanso apžvalga (statistikos pranešimas), statistinė informacija skelbiama interneto svetainėje www.lb.lt , Lietuvos banko mėnesinis biuletenis (leidinys @); teikiama Europos Centriniam Bankui, Tarptautiniam valiutos fondui, Tarptautinių atskaitymų bankui.
2.	Pinigų finansų įstaigų paskolų ir indėlių palūkanų normų statistika	Lietuvos bankas ³	Rengti kredito įstaigų palūkanų normų, taikomų vietinių ir euro zonos namų ūkių ir ne finansų bendrovių paskoloms ir indėliams, statistinius rodiklius pagal aprėpiamą veiklą, valiutą, sektorių, finansinių priemonių rūšis, terminus.	mėnesinis	T-REG-10 ECB-TA-5, 9 LR-ĮST-6 LB-NUT-19, 41	Ištisinis bankų ir užsienio bankų filialų statistinis tyrimas, PFĮ-02, atrankinis centrinės kredito unijos ir kredito unijų statistinis tyrimas, PFĮ-02. Mažiausias imties dydis turi būti toks, kad atitiktų 2013 m. rugsėjo 24 d. Europos Centrinio Banko Reglamento (ES) Nr. 1072/2013 dėl pinigų finansų įstaigų taikomų palūkanų normų statistikos 2 straipsnio 3 dalyje pateiktą kokybės užtikrinimo sąlygą.	28–31 d. ataskaitiniam mėnesiui pasibaigus	Šalis	Statistinė informacija skelbiama interneto svetainėje www.lb.lt , Lietuvos banko mėnesinis biuletenis (leidinys @); teikiama Europos Centriniam Bankui.

Statistikos darbų (tyrimų) eil. nr. potėmėje	Statistikos sritis, tema, potėmė, statistikos darbo (tyrimo) pavadinimas	Statistikos darbą (tyrimą) vykdanči institucija	Statistikos darbo (tyrimo) tikslas, anotacija ir pagrindiniai rodikliai	Statistikos darbo (tyrimo) periodiškumas	Statistikos darbo (tyrimo) teisinis pagrindas (teisės akto santrumpa ir eil. nr. teisės aktų sąrašė (priedas))	Statistinių duomenų gavimo būdas, šaltinis, statistinio formuliario santrumpa, statistinio tyrimo imties dydis, respondentų skaičius ¹	Statistinės informacijos pateikimo vartotojams terminas	Žemiausias teritorijos lygmuo, kuriuo rengiama statistinė informacija	2017 m. parengtos statistinės informacijos skelbimas, teikimas Europos Sąjungos statistikos tarnybai (toliau – Eurostatas), kitoms institucijoms ar kitas panaudojimas ²
1	2	3	4	5	6	7	8	9	10
3.	Pinigų rinkos fondų ir investicinių fondų turto ir įsipareigojimų statistika	Lietuvos bankas ³	Rengti pinigų rinkos fondų ir investicinių fondų turto ir įsipareigojimų statistinius rodiklius pagal finansinių priemonių rūšis, pradinę trukmę, ekonominę erdvę, sektorių ir valiutą.	mėnesinis ketvirtinis	T-REG-10 ECB-TA-4, 6, 9 LR-ĮST-6 LB-NUT-19, 46	Ištinis kolektyvinio investavimo subjektų statistinis tyrimas, KIS-01.	35 d. d. ataskaitiniam mėnesiui pasibaigus	šalis	Statistinė informacija skelbiama interneto svetainėje www.lb.lt, Lietuvos banko mėnesinis biuletėnis (leidinys @); teikiama Lietuvos statistikos departamentui, Europos Centriniam Bankui.
4.	Mokėjimų statistika	Lietuvos bankas ³	Rengti statistinę informaciją apie mokėjimo paslaugų teikėjų teikiamų vietinių ir tarptautinių mokėjimų negrynaisiais pinigais ir grynujų pinigų operacijų klientų aptarnavimo vietose skaičių ir vertę, mokėjimo kortelių pagal jų funkcijas skaičių, bankomatų ir kortelių skaitytuvų bei juose atliktų operacijų skaičių ir vertę.	ketvirtinis	T-REG-10 ECB-TA-8, 9 LR-ĮST-6 LB-NUT-19, 44	Nacionalinio centrinio banko duomenys, ištinis bankų, užsienio bankų filialų, elektroninių pinigų įstaigų, grupinis Lietuvos centrinės kredito unijos (toliau – LCKU) ir jai priklausantių kredito unijų, atrankinis mokėjimo įstaigų ir LCKU nepriklausantių kredito unijų statistinis tyrimas, forma 0607. Mokėjimo įstaigų ir LCKU nepriklausantių kredito unijų imties dydis turi būti toks, kad būtų įvykdytos 2013 m. lapkričio 28 d. Europos Centrinio Banko Reglamento (ES) Nr. 1409/2013 dėl mokėjimų statistikos 4 straipsnyje nurodytos sąlygos.	per 40 d. ataskaitiniam ketvirčiui pasibaigus	šalis	Statistinė informacija skelbiama interneto svetainėje www.lb.lt, Lietuvos banko mėnesinis biuletėnis (leidinys @); teikiama Europos Centriniam Bankui.
5.	Valiutų rinkos statistika	Lietuvos bankas	Rengti valiutų rinkos neatidėliotinų ir išvestinių sandorių statistinius duomenis pagal sandorių rūšis ir dalyvius, pradinį terminą ir valiutą.	mėnesinis	LR-ĮST-6 LB-NUT-19, 28	Ištinis bankų ir užsienio bankų filialų statistinis tyrimas, forma 0603.	7 d. d. ataskaitiniam mėnesiui pasibaigus	šalis	Statistinė informacija skelbiama interneto svetainėje www.lb.lt, Lietuvos banko mėnesinis biuletėnis (leidinys @).
6.	Tarpbankinio skolinimo rinkos statistika	Lietuvos bankas	Rengti tarpbankinio skolinimo sandorių apimčių ir palikanų normų statistinius duomenis pagal valiutą ir pradinį terminą.	mėnesinis	LR-ĮST-6 LB-NUT-19, 28	Ištinis bankų ir užsienio bankų filialų statistinis tyrimas, forma 0601.	7 d. d. ataskaitiniam mėnesiui pasibaigus	šalis	Statistinė informacija skelbiama interneto svetainėje www.lb.lt, Lietuvos banko mėnesinis biuletėnis (leidinys @).

Statistikos darbų (tyrimų) eil. nr. potėmėje	Statistikos sritis, tema, potėmė, statistikos darbo (tyrimo) pavadinimas	Statistikos darbą (tyrimą) vykdanči institucija	Statistikos darbo (tyrimo) tikslas, anotacija ir pagrindiniai rodikliai	Statistikos darbo (tyrimo) periodiškumas	Statistikos darbo (tyrimo) teisinis pagrindas (teisės akto santrumpa ir eil. nr. teisės aktų sąrašė (priedas))	Statistinių duomenų gavimo būdas, šaltinis, statistinio formuliario santrumpa, statistinio tyrimo imties dydis, respondentų skaičius ¹	Statistinės informacijos pateikimo vartotojams terminas	Žemiausias teritorijos lygmuo, kuriuo rengiama statistinė informacija	2017 m. parengtos statistinės informacijos skelbimas, teikimas Europos Sąjungos statistikos tarnybai (toliau – Eurostatas), kitoms institucijoms ar kitas panaudojimas ²
1	2	3	4	5	6	7	8	9	10
2.04. Valdžios finansų statistika									
2.04.02. Valdžios sektoriaus finansų statistika									
1.	Pagrindiniai metiniai valdžios sektoriaus statistiniai rodikliai	Lietuvos statistikos departamentas	Ivertinti valdžios sektoriaus pajamų ir išlaidų komponentus pagal ESS 2010 kategorijas bei grynąjį skolinimąsi arba skolinimą.	metinis	EPT-REG-37 T-REG-7 EK-REG-6 LRV-NUT-11	Lietuvos statistikos departamento statistinė informacija, Finansų ministerijos, Socialinės apsaugos ir darbo ministerijos, Valstybinės ligonių kasos ir kitų valdžios sektoriaus subjektų duomenys.	kovo 31 d. – išankstinė 2016 m. statistinė informacija, rugsėjo 29 d. – patikslinta 2014–2015 m. statistinė informacija	šalis	Statistinė informacija skelbiama Oficialiosios statistikos portale osp.stat.gov.lt , Lietuvos nacionalinės sąskaitos 2015 (leidinys @), Metraštis, Mėnraštis; teikiama Finansų ministerijai, Lietuvos bankui, Eurostatui.
2.	Pagrindiniai ketvirtiniai valdžios sektoriaus statistiniai rodikliai	Lietuvos statistikos departamentas	Ivertinti valdžios sektoriaus pajamų ir išlaidų komponentus pagal ESS 2010 kategorijas bei grynąjį skolinimąsi arba skolinimą (B.9).	ketvirtinis	EPT-REG-37 T-REG-7 EK-REG-6 LRV-NUT-11	Lietuvos statistikos departamento statistinė informacija, Finansų ministerijos, Socialinės apsaugos ir darbo ministerijos, Valstybinės ligonių kasos ir kitų valdžios sektoriaus subjektų duomenys.	kovo 31 d., birželio 30 d., rugsėjo 29 d., gruodžio 29 d.	šalis	Statistinė informacija skelbiama Oficialiosios statistikos portale osp.stat.gov.lt ; teikiama Finansų ministerijai, Lietuvos bankui, Eurostatui, Europos Centriniam Bankui.
3.	Mokesčių ir socialinio draudimo įmokos pagal ESS 2010 kategorijas	Lietuvos statistikos departamentas	Rengti statistinę informaciją apie mokesčius ir socialinio draudimo įmokas pagal ESS 2010 kategorijas ir subsektorius – mokesčių gavėjus.	metinis	EPT-REG-37 LRV-NUT-11	Lietuvos statistikos departamento statistinė informacija, Finansų ministerijos, Valstybinės mokesčių inspekcijos, Socialinės apsaugos ir darbo ministerijos, Valstybinės ligonių kasos ir kitų valdžios sektoriaus subjektų duomenys.	rugsėjo 29 d. – 2015 m. statistinė informacija	šalis	Statistinė informacija skelbiama Oficialiosios statistikos portale osp.stat.gov.lt , Lietuvos nacionalinės sąskaitos 2015 (leidinys @), Metraštis; teikiama Finansų ministerijai, Lietuvos bankui, Eurostatui.
4.	Valdžios sektoriaus išlaidos pagal funkcijas	Lietuvos statistikos departamentas	Ivertinti valdžios sektoriaus išlaidas, pagal funkcijų klasifikatorių (COFOG) ir ESS 2010 kategorijas.	metinis	EPT-REG-37 T-REG-7 EK-REG-6 LRV-NUT-11	Lietuvos statistikos departamento statistinė informacija, Finansų ministerijos, Socialinės apsaugos ir darbo ministerijos, Valstybinės ligonių kasos ir kitų valdžios sektoriaus subjektų duomenys.	gruodžio 29 d. – 2016 m. statistinė informacija ir patikslinta 2015 m. statistinė informacija	šalis	Statistinė informacija skelbiama Oficialiosios statistikos portale osp.stat.gov.lt , Lietuvos nacionalinės sąskaitos 2015 (leidinys @), Metraštis; teikiama Finansų ministerijai, Lietuvos bankui, Eurostatui.
5.	Valdžios sektoriaus Mastroichto skola	Lietuvos statistikos departamentas	Ivertinti valdžios sektoriaus ir subsektorių skolos likučius pagal finansines priemones: indėliai, skolos, vertybiniai popieriai ir paskolos.	ketvirtinis	EPT-REG-37 LRV-NUT-11	Lietuvos statistikos departamento statistinė informacija ir Finansų ministerijos, Lietuvos banko duomenys.	kovo 31 d., birželio 30 d., rugsėjo 29 d., gruodžio 29 d.	šalis	Statistinė informacija skelbiama Oficialiosios statistikos portale osp.stat.gov.lt ; teikiama Finansų ministerijai, Lietuvos bankui, Eurostatui, Europos Centriniam Bankui.
6.	Centrinės valdžios finansų statistiniai rodikliai	Finansų ministerija	Rengti statistinę informaciją fiskalinei priežiūrai vykdyti. Centrinės valdžios ir subsektorių pajamų, išlaidų, sandorių su nefinansiniu turtu, pertekliaus ar deficito, finansavimo rodikliai.	mėnesinis	LRV-NUT-4	Valstybės biudžeto, socialinio draudimo ir kitų valstybės pinigų fondų apskaitų duomenys.	ne vėliau kaip kito mėnesio paskutinę darbo dieną	šalis	Statistinė informacija kartu su informaciniais pranešimais skelbiama interneto svetainėje www.finmin.lt ; teikiama Lietuvos bankui, Tarptautiniam valiutos fondui.

Statistikos darbų (tyrimų) eil. nr. potėmėje	Statistikos sritis, tema, potėmė, statistikos darbo (tyrimo) pavadinimas	Statistikos darbą (tyrimą) vykdanči institucija	Statistikos darbo (tyrimo) tikslas, anotacija ir pagrindiniai rodikliai	Statistikos darbo (tyrimo) periodiškumas	Statistikos darbo (tyrimo) teisinis pagrindas (teisės akto santrumpa ir eil. nr. teisės aktų sąrašas (priedas))	Statistinių duomenų gavimo būdas, šaltinis, statistinio formuliario santrumpa, statistinio tyrimo imties dydis, respondentų skaičius ¹	Statistinės informacijos pateikimo vartotojams terminas	Žemiausias teritorijos lygmuo, kuriuo rengiama statistinė informacija	2017 m. parengtos statistinės informacijos skelbimas, teikimas Europos Sąjungos statistikos tarnybai (toliau – Eurostatas), kitoms institucijoms ar kitas panaudojimas ²
1	2	3	4	5	6	7	8	9	10
7.	Valdžios sektoriaus finansų statistiniai rodikliai	Finansų ministerija	Rengti statistinę informaciją fiskalinei priežiūrai vykdyti. Valdžios sektoriaus ir subsektorių pajamų, išlaidų, sandorių su nefinansiniu turtu, pertekliaus ar deficito, finansavimo rodikliai.	ketvirtinis metinis	LRV-NUT-4	Valstybės biudžeto apyskaitos, savivaldybių biudžetų apyskaitos, socialinio draudimo ir kitų valstybės pinigų fondų apyskaitų duomenys.	ne vėliau kaip 90 d. ataskaitiniam ketvirčiui pasibaigus, ne vėliau kaip birželio 30 d.	šalis	Statistinė informacija skelbiama interneto svetainėje www.finmin.lt; teikiama Lietuvos bankui, Tarptautiniam valiutos fondui.
2.04.03. Valdžios sektoriaus deficito ir skolos statistika									
1.	Valdžios sektoriaus deficito ir skolos pagal subsektorius vertinimas	Lietuvos statistikos departamentas	Rengti statistinę informaciją Europos Komisijai apie valdžios sektoriaus deficito ir skolos lygį standartizuoto lentelių rinkinio pavidalu bei pateikti papildomus duomenis Europos Komisijos parengto klausimyno lentelėse.	metinis	EPT-REG-37 T-REG-15 LRV-NUT-11	Lietuvos statistikos departamento statistinė informacija, Finansų ministerijos, Socialinės apsaugos ir darbo ministerijos, Valstybinės ligonių kasos, Lietuvos banko ir kitų valdžios sektoriaus subjektų duomenys.	balandžio 21 d., spalio 20 d., kovo 31 d. – išankstinė 2015–2016 m., planinė 2017 m. ir galutinė 2013–2014 m. statistinė informacija, rugsejo 29 d. – galutinė 2015 m., patikslinta 2016 m. statistinė informacija	šalis	Valdžios sektoriaus deficitas ir skola (informaciniai pranešimai), statistinė informacija skelbiama Oficialiosios statistikos portale osp.stat.gov.lt, Metraštis; teikiama Finansų ministerijai, Lietuvos bankui, Eurostatui, Europos Komisijai.
2.	Valdžios sektoriaus ir subsektorių pertekliaus/deficito rodikliai	Finansų ministerija	Rengti statistinę informaciją fiskalinei priežiūrai vykdyti. Valdžios sektoriaus ir subsektorių deficitas ar perteklius.	metinis	T-REG-15 LRV-NUT-11	Valstybės biudžeto apyskaita, savivaldybių biudžetų apyskaitos, socialinio draudimo ir kitų valstybės pinigų fondų apyskaitų duomenys.	kovo 27 d. – išankstinė, rugsejo 25 d. – galutinė statistinė informacija	šalis	Statistinė informacija skelbiama interneto svetainėje www.finmin.lt; teikiama Europos Komisijai (kartu su Lietuvos statistikos departamento parengtais statistiniais rodikliais).
3.	Valdžios sektoriaus skola pagal 2008 m. nacionalinių sąskaitų sistemos (SNA 2008) standartą	Lietuvos statistikos departamentas	Rengti statistinę informaciją pagal tarptautinio valiutos fondo specialiuosius platinimo standartus apie valdžios sektoriaus skolos rodiklius. Valdžios sektoriaus skola pagal skolos priemones, valiutas ir kreditorius.	ketvirtinis	LRV-NUT-4	Lietuvos statistikos departamento statistinė informacija ir Finansų ministerijos, Lietuvos banko duomenys.	Per keturis mėnesius po ataskaitinio ketvirčio pabaigos	šalis	Statistinė informacija skelbiama Oficialiosios statistikos portale osp.stat.gov.lt; teikiama Lietuvos bankui.
4.	Centrinės valdžios skola pagal 2008 m. nacionalinių sąskaitų sistemos (SNA 2008) standartą	Lietuvos statistikos departamentas	Rengti statistinę informaciją pagal tarptautinio valiutos fondo specialiuosius platinimo standartus apie centrinės valdžios skolos rodiklius. Centrinės valdžios skola pagal skolos priemones, valiutas ir kreditorius.	mėnesinis	LRV-NUT-4	Lietuvos statistikos departamento statistinė informacija ir Finansų ministerijos, Lietuvos banko duomenys.	ne vėliau kaip kito mėnesio paskutinę darbo dieną	šalis	Statistinė informacija skelbiama Oficialiosios statistikos portale osp.stat.gov.lt; teikiama Lietuvos bankui.

Statistikos darbų (tyrimų) eil. nr. potėmėje	Statistikos sritis, tema, potėmė, statistikos darbo (tyrimo) pavadinimas	Statistikos darbą (tyrimą) vykdanči institucija	Statistikos darbo (tyrimo) tikslas, anotacija ir pagrindiniai rodikliai	Statistikos darbo (tyrimo) periodiškumas	Statistikos darbo (tyrimo) teisinis pagrindas (teisės akto santrumpa ir eil. nr. teisės aktų sąrašas (priedas))	Statistinių duomenų gavimo būdas, šaltinis, statistinio formuliario santrumpa, statistinio tyrimo imties dydis, respondentų skaičius ¹	Statistinės informacijos pateikimo vartotojams terminas	Žemiausias teritorijos lygmuo, kuriuo rengiama statistinė informacija	2017 m. parengtos statistinės informacijos skelbimas, teikimas Europos Sąjungos statistikos tarnybai (toliau – Eurostatas), kitoms institucijoms ar kitas panaudojimas ²
1	2	3	4	5	6	7	8	9	10
5.	Viešojo sektoriaus skola	Lietuvos statistikos departamentas	Ivertinti viso valdžios sektoriaus ir centrinės valdžios skolą pagal Ekonominio bendradarbiavimo ir plėtros organizacijos reikalavimus	ketvirtinis	LRV-NUT-11	Lietuvos statistikos departamento statistinė informacija ir Finansų ministerijos, Lietuvos banko duomenys.	sausio 31 d. balandžio 28 d., liepos 31 d., spalio 31 d.,		Statistinė informacija teikiama EBPO, Pasaulio bankui, Tarptautiniam valiutos fondui.
2.05. Nuosavų išteklių statistika									
2.05.01. Nuosavų išteklių statistika – BNPj									
1.	BNPj nuosavų išteklių įvertinimas: BVP ir BNPj, jų komponentai ir kokybės ataskaita	Lietuvos statistikos departamentas	Parengti standartizuotą BNPj klausymyną ir pateikti kokybės ataskaitą, paaiškinančią metodikos ar duomenų šaltinių pasikeitimus.	metinis	EPT-REG-37 T-REG-7, 12 EK-REG-6, 15, 17 LRV-NUT-11, 16	Lietuvos statistikos departamento statistinė informacija, Finansų ministerijos, Valstybinės mokesčių inspekcijos, Lietuvos banko ir kitų institucijų administraciniai duomenys.	rugėsio 22 d.	šalis	Statistinė informacija teikiama Eurostatui.
2.	Oficialiai neapskaitytos ekonomikos įvertinimas	Lietuvos statistikos departamentas	Nustatyti oficialiai neapskaitytos ekonomikos dalį BVP, tobulinti jos vertinimo metodiką, įvertinti nelegalių veiklų dalį, parengti procedūrų lenteles.	metinis	EPT-REG-37 T-REG-12 LRV-NUT-11	Lietuvos statistikos departamento statistinė informacija, Valstybinės mokesčių inspekcijos, Narkotikų, tabako ir alkoholio kontrolės departamento ir kitų institucijų administraciniai duomenys.	gruodžio 20 d. – 2015 m. statistinė informacija	šalis	Lietuvos nacionalinės sąskaitos 2015 (leidinys @); teikiama Lietuvos Respublikos Vyriausybei.
2.05.02. Nuosavų išteklių statistika – pridėtinės vertės mokestis (toliau – PVM)									
1.	Suderintos PVM nuosavų išteklių bazės ataskaita	Finansų ministerija	Lietuvos PVM nuosavų išteklių dydis apskaičiuojamas nuo suderintos PVM nuosavų išteklių bazės.	metinis	T-REG-3 LRV-NUT-16 MIN-DEP-TA-5	Valstybinės mokesčių inspekcijos, Muitinės departamento ir kitų institucijų administraciniai duomenys bei Lietuvos statistikos departamento statistinė informacija.	liepos 31 d.	šalis	Statistinė informacija teikiama Europos Komisijai.
2.	PVM bazės nuosavų išteklių įvertinimas: kompensacinių PVM bazės rodiklių skaičiavimas ir išsamus duomenų šaltinių ir procedūrų aprašymas	Lietuvos statistikos departamentas	Išteklių ir panaudojimo lentelių duomenų ir kitų šaltinių pagrindu įvertinti vidutinį svertinį PVM tarifą, korekciją dėl specialios schemos taikymo ūkininkams ir parengti statistinių duomenų šaltinių ir metodų aprašymą.	metinis	EPT-REG-37 T-REG-12 LRV-NUT-16	Lietuvos statistikos departamento statistinė informacija, Finansų ministerijos, Valstybinės mokesčių inspekcijos, VĮ Registrų centro duomenys.	gegužės 30 d.	šalis	Statistinė informacija teikiama Finansų ministerijai įmokų dydžiui į Europos Sąjungos (toliau – ES) biudžetą skaičiuoti.

Statistikos darbų (tyrimų) eil. nr. potėmėje	Statistikos sritis, tema, potėmė, statistikos darbo (tyrimo) pavadinimas	Statistikos darbą (tyrimą) vykdanči institucija	Statistikos darbo (tyrimo) tikslas, anotacija ir pagrindiniai rodikliai	Statistikos darbo (tyrimo) periodiškumas	Statistikos darbo (tyrimo) teisinis pagrindas (teisės akto santrumpa ir eil. nr. teisės akto sąrašas (priedas))	Statistinių duomenų gavimo būdas, šaltinis, statistinio formuliario santrumpa, statistinio tyrimo imties dydis, respondentų skaičius ¹	Statistinės informacijos pateikimo vartotojams terminas	Žemiausias teritorijos lygmuo, kuriuo rengiama statistinė informacija	2017 m. parengtos statistinės informacijos skelbimas, teikimas Europos Sąjungos statistikos tarnybai (toliau – Eurostatas), kitoms institucijoms ar kitas panaudojimas ²
1	2	3	4	5	6	7	8	9	10
2.06. Kainos									
2.06.01. Vartotojų kainų indeksai ir kainos									
1.	Vartotojų kainų indeksas (toliau – VKI)	Lietuvos statistikos departamentas	Skaičiuoti atrinktų vartojimo prekių ir paslaugų mažmeninių kainų statistinių duomenų pagrindu VKI, kuris naudojamas infliacijos lygii šalyje matuoti, šalies makroekonominiams rodikliams palyginamosiomis kainomis vertinti, kaip indeksavimo priemonė. Skaičiuojami Individualaus vartojimo išlaidų pagal paskirtį klasifikatoriaus (toliau – COICOP) klasių, grupių, skyrių ir bendras VKI bei specialiųjų vartojimo prekių ir paslaugų agregatų kainų indeksai ir kainų pokyčiai, vartojimo prekių ir paslaugų vidutinės kainos.	mėnesinis	LR-ĮST-15 LRV-NUT-49	Atrankinis statistinis tyrimas, KA-11, imtis – 4 208 prekybos ir paslaugų įmonės ir vietos vienetai (statistinius duomenis surenka kainų registruotojai, apsilankydami prekybos ir paslaugų įmonėse ir vietose vienetuose). KA-05, imtis – 5 paslaugų įmonės; KA-12, imtis – 13 nekilnojamojo turto agentūrų; prekybos ir paslaugų įmonių interneto svetainės; valstybės ir savivaldybių institucijų teisės aktai dėl kainų ir tarifų.	6 d. d. ataskaitiniam mėnesiui pasibaigus (už 2017 m. sausio mėn. – 10 d. d.)	šalis	Vartojimo prekių ir paslaugų kainų pokyčiai (informaciniai pranešimai), statistinė informacija skelbiama Oficialiosios statistikos portale osp.stat.gov.lt, Alkoholio ir tabako vartojimas ir padariniai 2016 (informacinis pranešimas @), Mėnraštis, Metraštis; teikiama EBPO.
2.	Suderintas vartotojų kainų indeksas (toliau – SVKI)	Lietuvos statistikos departamentas	Skaičiuoti su kitomis ES valstybėmis narėmis metodologiškai suderintą vartotojų kainų indeksą. SVKI naudojamas infliacijai ES matuoti, palyginimams tarp ES valstybių narių atlikti, Europos centrinio banko pinigų politikai vykdyti, ES valstybių narių atitikčiai kainų stabilumo kriterijui vertinti (pagal sutarties dėl Europos Sąjungos veikimo 140 straipsnį). Skaičiuojami Europos individualaus vartojimo išlaidų pagal paskirtį klasifikatoriaus (ECOICOP) poklasių, klasių, grupių, skyrių ir bendri bei specialiųjų vartojimo prekių ir paslaugų agregatų SVKI, SVKI pagal pastovius mokesčių tarifus (toliau – SVKI pagal PMT) bei kainų pokyčiai.	mėnesinis	EPT-REG-41	Vartojimo prekių ir paslaugų kainų statistinio tyrimo duomenys; Lietuvos Respublikos įstatymai dėl mokesčių.	priešpaskutinę ataskaitinio mėnesio darbo dieną – išankstinis SVKI, 7 d. d. ataskaitiniam mėnesiui pasibaigus (už 2017 m. sausio mėn. – vasario 11 d. d.) – SVKI ir SVKI pagal PMT	šalis	Kainų pokyčiai, apskaičiuoti pagal suderintą vartotojų kainų indeksą (informaciniai pranešimai), statistinė informacija skelbiama Oficialiosios statistikos portale osp.stat.gov.lt, Mėnraštis, Metraštis; teikiama Eurostatui.

Statistikos darbų (tyrimų) eil. nr. potėmėje	Statistikos sritis, tema, potėmė, statistikos darbo (tyrimo) pavadinimas	Statistikos darbą (tyrimą) vykdanči institucija	Statistikos darbo (tyrimo) tikslas, anotacija ir pagrindiniai rodikliai	Statistikos darbo (tyrimo) periodiškumas	Statistikos darbo (tyrimo) teisinis pagrindas (teisės akto santrumpa ir eil. nr. teisės aktų sąrašė (priedas))	Statistinių duomenų gavimo būdas, šaltinis, statistinio formuliario santrumpa, statistinio tyrimo imties dydis, respondentų skaičius ¹	Statistinės informacijos pateikimo vartotojams terminas	Žemiausias teritorijos lygmuo, kuriuo rengiama statistinė informacija	2017 m. parengtos statistinės informacijos skelbimas, teikimas Europos Sąjungos statistikos tarnybai (toliau – Eurostatas), kitoms institucijoms ar kitas panaudojimas ²
1	2	3	4	5	6	7	8	9	10
2.06.02. Eurostato ir EBPO perkamosios galios paritetų programa									
1.	Vartojimo prekių ir paslaugų kainos	Lietuvos statistikos departamentas	Rengti vartojimo prekių ir paslaugų mažmeninių kainų statistinių duomenų pagrindu statistinę informaciją apie vidutines kainas ir ją bei pirminius kainų statistinius duomenis teikti Eurostatui šalių nacionalinių valiutų perkamosios galios paritetams (toliau – PGP) skaičiuoti. Kiekvienam statistiniam tyrimui atrenkamos tam tikros prekės ir paslaugos, kurios tiriamos kas 3 metai. 2017 m. bus atliekami kainų statistiniai tyrimai: E 17-1 „Paslaugos“ ir E 17-2 „Baldai ir sveikatos priežiūros paslaugos“, tikrinami ir patvirtinami statistinio tyrimo E 16-2 „Transporto prekės, restoranų ir viešbučių paslaugos“ rezultatai.	pusmetinis	EPT-REG-16	Atrankinis statistinis tyrimas, KA-10, imtis – 1 999 prekybos ir paslaugų įmonės ir vietos vienetai (statistinius duomenis surenka kainų registruotojai, apsilankydami prekybos ir paslaugų įmonėse ir vietos vienetuose), prekybos ir paslaugų įmonių interneto svetainėse.	sausio 12 d., gruodžio 22 d. sausio 31 d., birželio 15 d. – E 2017-1, liepos 14 d., gruodžio 15 d. – E 2017-2	šalis	Europos šalių tarptautinių palyginimų rezultatai (informacinis pranešimas), statistinė informacija skelbiama Oficialiosios statistikos portale osp.stat.gov.lt , Metraštis; teikiama Eurostatui.
2.	Mašinų ir įrenginių kainos	Lietuvos statistikos departamentas	Rengti mašinų ir įrenginių kainų statistinių duomenų pagrindu statistinę informaciją apie vidutines kainas ir ją teikti Eurostatui šalių nacionalinių valiutų PGP skaičiuoti.	kas 2 metai	EPT-REG-16	Atrankinis tyrimas, KA-01, imtis – 318 respondentų.	vasario 15 d., birželio 30 d.	šalis	Statistinė informacija teikiama Eurostatui.
3.	Statybos projektų kainos	Lietuvos statistikos departamentas	Rengti statistinę informaciją apie statybos projektų kainas ir ją teikti Eurostatui šalių nacionalinių valiutų PGP skaičiuoti.	metinis	EPT-REG-16	Ekspercinio vertinimo informacija.	liepos 31 d.	šalis	Statistinė informacija teikiama Eurostatui.
4.	Gyvenamojo būsto statistiniai rodikliai	Lietuvos statistikos departamentas	Rengti gyvenamojo būsto kiekybinių ir kokybinių rodiklių statistinę informaciją ir ją teikti Eurostatui šalių nacionalinių valiutų PGP skaičiuoti.	metinis	EPT-REG-16	Nekilnojamojo turto registro duomenų bazės duomenys.	rugpjūčio 31 d.	šalis	Statistinė informacija teikiama Eurostatui.
5.	Kompensacija darbuotojams pagal profesijas	Lietuvos statistikos departamentas	Rengti statistinę informaciją apie kompensacijas darbuotojams pagal tam tikras profesijas ir ją teikti Eurostatui šalių nacionalinių valiutų PGP skaičiuoti.	metinis	EPT-REG-16	Darbo užmokesčio struktūros, darbo sąnaudų ir darbo apmokėjimo statistinių tyrimų duomenys.	birželio 30 d.	šalis	Statistinė informacija teikiama Eurostatui.
6.	BVP išlaidų komponentų struktūra, informacija apie arbatpinigius ir PVM	Lietuvos statistikos departamentas	Rengti namų ūkių ir valdžios sektoriaus bei pelno nesiekiančių institucijų galutinio vartojimo išlaidų, bendrojo kapitalo formavimo, eksporto ir importo statistinių duomenų pagrindu išankstinę 2016 m., revizuotą 2015 m. ir galutinę 2014 m. statistinę informaciją bei statistinę informaciją apie arbatpinigius ir PVM ir ją teikti Eurostatui šalių nacionalinių valiutų PGP skaičiuoti.	metinis	EPT-REG-16	Finansų ministerijos, Lietuvos banko, Valstybinės mokesčių inspekcijos, Muitinės departamento, „Sodros“, statistinių tyrimų duomenys.	rugsėjo 29 d.	šalis	Statistinė informacija teikiama Eurostatui.

Statistikos darbų (tyrimų) eil. nr. potėmėje	Statistikos sritis, tema, potėmė, statistikos darbo (tyrimo) pavadinimas	Statistikos darbą (tyrimą) vykdanči institucija	Statistikos darbo (tyrimo) tikslas, anotacija ir pagrindiniai rodikliai	Statistikos darbo (tyrimo) periodiškumas	Statistikos darbo (tyrimo) teisinis pagrindas (teisės akto santrumpa ir eil. nr. teisės aktų sąrašė (priedas))	Statistinių duomenų gavimo būdas, šaltinis, statistinio formuliario santrumpa, statistinio tyrimo imties dydis, respondentų skaičius ¹	Statistinės informacijos pateikimo vartotojams terminas	Žemiausias teritorijos lygmuo, kuriuo rengiama statistinė informacija	2017 m. parengtos statistinės informacijos skelbimas, teikimas Europos Sąjungos statistikos tarnybai (toliau – Eurostatas), kitoms institucijoms ar kitas panaudojimas ²
1	2	3	4	5	6	7	8	9	10
7.	Sveikatos priežiūros paslaugų kainos	Lietuvos statistikos departamentas	Rengti statistinę informaciją apie stacionarių sveikatos priežiūros paslaugų vidutinės kainas ir ją teikti Eurostatui šalių nacionalinių valiutų PGP skaičiuoti.	metinis	EPT-REG-16	Higienos instituto, Valstybinės ligonių kasos duomenys.	rugpjūčio 31 d.	šalis	Statistinė informacija teikiama Eurostatui.
2.06.03. Kompensacijos ir pensijos									
1.	Būsto nuomos kainos	Lietuvos statistikos departamentas	Rengti Vilniaus miesto gyvenamojo būsto nuomos kainų statistinių duomenų pagrindu statistinę informaciją apie būsto nuomos vidutinės rinkos kainas ir ją teikti Eurostatui Europos Bendrijų ir kitų tarptautinių organizacijų valstybės tarnautojų, atsižvelgiant į jų buvimo vietą, darbo užmokesčio ir pensijų koregavimo koeficientams nustatyti.	metinis	T-REG-1	Atrankinis statistinis tyrimas, imtis – 10 nekilnojamojo turto agentūrų.	birželio 30 d.	Vilniaus miestas	Statistinė informacija teikiama Eurostatui.
2.	Centrinės valdžios institucijų valstybės tarnautojų darbo apmokėjimas	Lietuvos statistikos departamentas	Rengti valstybės tarnautojų darbo užmokesčio statistinę informaciją, kuri naudojama nustatyti realųjį (neto) valstybės tarnautojų darbo užmokesčio rodiklį taikomą ES personalo darbo užmokesčiui skaičiuoti.	metinis	T-REG-1	Gyventojų registro, Valstybės tarnautojų registro duomenys.	liepos 28 d.	šalis	Statistinė informacija teikiama Eurostatui.
2.07. Tarptautinė prekyba prekėmis									
2.07.04. Užsienio prekyba									
1.	Intrastato statistinės informacijos rengimas	Lietuvos statistikos departamentas Muitinės departamentas	Rengti statistinę informaciją apie prekių išvežimą iš Lietuvos į ES valstybes, prekių įvežimą iš ES valstybių į Lietuvą. Rinkti duomenis apie Lietuvos Respublikos PVM mokėtojo prekybos su ES valstybėmis prekių įvežimą ir išvežimą.	mėnesinis mėnesinis	EPT-REG-7 EK-REG-14 LRV-NUT-12 EPT-REG-7 EK-REG-14 LR-ĮST-30 LRV-NUT-12	Muitinės departamento surinkti statistinių ataskaitų UPS-01 ir UPS-02 duomenys. Iššūkis statistinis tyrimas, UPS-01, UPS-02. Duomenis teikia Lietuvos Respublikoje PVM mokėtojais registruoti asmenys, viršiję Lietuvos statistikos departamento generalinio direktoriaus įsakymu nustatytą Intrastato įvežimo ir / arba išvežimo statistinės ataskaitos teikimo ribą.	40 d. ataskaitiniam mėnesiui pasibaigus 25 d. ataskaitiniam mėnesiui pasibaigus	šalis, apskritis – lietuviškos kilmės prekių išvežimas	Užsienio prekyba (informaciniai pranešimai), statistinė informacija skelbiama Oficialiosios statistikos portale osp.stat.gov.lt, Mėnraštis, Metraštis; teikiama Eurostatui, Jungtinių Tautų Organizacijai. Pirminių duomenų bazė teikiama Lietuvos statistikos departamentui.

Statistikos darbų (tyrimų) eil. nr. potėmėje	Statistikos sritis, tema, potėmė, statistikos darbo (tyrimo) pavadinimas	Statistikos darbą (tyrimą) vykdanči institucija	Statistikos darbo (tyrimo) tikslas, anotacija ir pagrindiniai rodikliai	Statistikos darbo (tyrimo) periodiškumas	Statistikos darbo (tyrimo) teisinis pagrindas (teisės akto santrumpa ir eil. nr. teisės aktų sąrašė (priedas))	Statistinių duomenų gavimo būdas, šaltinis, statistinio formuliario santrumpa, statistinio tyrimo imties dydis, respondentų skaičius ¹	Statistinės informacijos pateikimo vartotojams terminas	Žemiausias teritorijos lygmuo, kuriuo rengiama statistinė informacija	2017 m. parengtos statistinės informacijos skelbimas, teikimas Europos Sąjungos statistikos tarnybai (toliau – Eurostatas), kitoms institucijoms ar kitas panaudojimas ²
1	2	3	4	5	6	7	8	9	10
2.	Ekstrastato statistinės informacijos rengimas	Lietuvos statistikos departamentas Muitinės departamentas	Rengti statistinę informaciją apie prekių išvežimą iš Lietuvos į ne ES valstybes (eksportą), prekių įvežimą į Lietuvą iš ne ES valstybių (importą). Rinkti muitinės deklaracijų duomenis apie prekių eksportą ir importą.	mėnesinis mėnesinis	EPT-REG-29 EK-REG-33, 34 LRV-NUT-12 EPT-REG-29 EK-REG-33, 34 LR-IST-30	Muitinės deklaracijų duomenys. Importo muitinės deklaracijų ir eksporto muitinės deklaracijų duomenys.	40 d. ataskaitiniam mėnesiui pasibaigus 15 d. d. ataskaitiniam mėnesiui pasibaigus	šalis, apskritis – lietuviškos kilmės prekių eksportas	Užsienio prekyba (informaciniai pranešimai), statistinė informacija skelbiama Oficialiosios statistikos portale osp.stat.gov.lt, Mėnraštis, Metraštis; teikiama Eurostatui, Jungtinių Tautų Organizacijai. Pirminių duomenų bazė teikiama Lietuvos statistikos departamentui.
2.08. Tarptautinė prekyba paslaugomis ir mokėjimų balansas									
2.08.02. Mokėjimų balansas									
1.	Įmonių finansinė-komercinė veikla su nerezidentais	Lietuvos statistikos departamentas	Rengti statistinę informaciją, reikalingą mokėjimų balansui sudaryti: reikalavimai ir įsipareigojimai nerezidentams, tarptautinės prekybos paslaugomis statistiniai duomenys ir kt.	ketvirtinis	EPT-REG-9 EK-REG-26 LB-NUT-32	Statistinis tyrimas, F-06, 4 428 respondentai.	birželio 30 d., rugsejo 29 d., gruodžio 29 d.	šalis	Mėnraštis, Metraštis; Tarptautinė prekyba paslaugomis (informaciniai pranešimai rengiami kartu su Lietuvos Banku); pirminių duomenų bazė teikiama Lietuvos bankui mokėjimų balansui sudaryti.
2.	Šalies skola užsieniui	Lietuvos bankas ³	Rengti statistinę skolos užsieniui informaciją pagal Tarptautinio valiutos fondo rekomendacijas. Statistinė informacija grupuojama pagal trukmę, sektorius, finansines priemones.	ketvirtinis	LR-IST-6 LB-NUT-29, 47 KT-DOK-10	Statistiniai ir administraciniai duomenys.	kovo 23 d., birželio 21 d., rugsejo 20 d., gruodžio 21 d. – bendroji ir grynoji skola, kovo 30 d., birželio 28 d., rugsejo 27 d., gruodžio 29 d. – bendrosios skolos užsieniui tvarkymas	šalis	Statistinė informacija skelbiama interneto svetainėje www.lb.lt; teikiama Pasaulio bankui, Tarptautinių atsiskaitymų bankui.
3.	Oficialiųjų tarptautinių atsargų ir užsienio valiutų likvidumo statistika	Lietuvos bankas ³	Rengti statistinę informaciją apie visas oficialiąsias tarptautines atsargas ir jų sudėtinės dalis: srautai ir likučiai laikotarpio pabaigoje ir iš anksto nustatyti bei galimi trumpalaikiai grynieji srautai, susiję su oficialiosiomis tarptautinėmis atsargomis ir kitu turtu užsienio valiutomis.	mėnesinis	EPT-REG-9 EK-REG-26 ECB-TA-1 LR-IST-6 MIN-DEP-TA-19 KT-DOK-2, 3	Lietuvos banko ir Finansų ministerijos duomenys.	7 d. ataskaitiniam mėnesiui pasibaigus – oficialiųjų tarptautinių atsargų statistiniai rodikliai, 10 d. ataskaitiniam mėnesiui pasibaigus – tarptautinių atsargų ir užsienio valiutų likvidumo statistiniai rodikliai	šalis	Statistinė informacija skelbiama interneto svetainėje www.lb.lt, Lietuvos banko mėnesinis biuletėnis (leidinys @); teikiama Europos Centriniam Bankui, Tarptautiniam valiutos fondui, Tarptautinių atsiskaitymų bankui.
4.	Lietuvos Respublikos mokėjimų balansas	Lietuvos bankas ³	Rengti statistinę informaciją apie einamąją sąskaitą: prekių ir paslaugų, pirminių ir antrinių pajamų balansas; kapitalo ir finansinė sąskaitos: tiesioginės investicijos, portfelinės investicijos, išvestinės finansinės priemonės, kitos investicijos; oficialiosios tarptautinės atsargos (srautai per laikotarpį, pagal sektorius, investicijų trukmę, šalis).	mėnesinis ketvirtinis	EPT-REG-9 EK-REG-26 ECB-TA-1, 2 LR-IST-6 LB-NUT-29, 32, 45, 47 MIN-DEP-TA-19 KT-DOK-2, 3, 7	Statistiniai ir administraciniai duomenys.	44 d. ataskaitiniam mėnesiui pasibaigus 82 d. ataskaitiniam ketvirčiui pasibaigus: kovo 23 d., birželio 21 d., rugsejo 20 d., gruodžio 21 d.	šalis	Lietuvos Respublikos mokėjimų balanso apžvalga (statistikos pranešimai), statistinė informacija skelbiama interneto svetainėje www.lb.lt, Lietuvos banko mėnesinis biuletėnis (leidinys @); teikiama Eurostatui, Europos Centriniam Bankui, Tarptautiniam valiutos fondui, Tarptautinių atsiskaitymų bankui, EBPO.

Statistikos darbų (tyrimų) eil. nr. potėmėje	Statistikos sritis, tema, potėmė, statistikos darbo (tyrimo) pavadinimas	Statistikos darbą (tyrimą) vykdanči institucija	Statistikos darbo (tyrimo) tikslas, anotacija ir pagrindiniai rodikliai	Statistikos darbo (tyrimo) periodiškumas	Statistikos darbo (tyrimo) teisinis pagrindas (teisės akto santrumpa ir eil. nr. teisės aktų sąrašas (priedas))	Statistinių duomenų gavimo būdas, šaltinis, statistinio formuliario santrumpa, statistinio tyrimo imties dydis, respondentų skaičius ¹	Statistinės informacijos pateikimo vartotojams terminas	Žemiausias teritorijos lygmuo, kuriuo rengiama statistinė informacija	2017 m. parengtos statistinės informacijos skelbimas, teikimas Europos Sąjungos statistikos tarnybai (toliau – Eurostatas), kitoms institucijoms ar kitas panaudojimas ²
1	2	3	4	5	6	7	8	9	10
5.	Lietuvos Respublikos tarptautinių investicijų balansas	Lietuvos bankas ³	Rengti statistinę informaciją apie finansinę sąskaitą: tiesioginės investicijos, portfelinės investicijos, išvestinės finansinės priemonės, kitos investicijos; oficialiosios tarptautinės atsargos (likučiai laikotarpio pabaigoje).	ketvirtinis	EPT-REG-9 EK-REG-26 ECB-TA-1, 2 LR-ĮST-6 LB-NUT-29, 32, 45, 47 MIN-DEP-TA-19 KT-DOK-2, 3, 7	Statistiniai ir administraciniai duomenys.	kovo 23 d., birželio 21 d., rugšėjo 20 d., gruodžio 21 d.	šalis	Lietuvos Respublikos mokėjimų balanso apžvalga (statistikos pranešimai), statistinė informacija skelbiama interneto svetainėje www.lb.lt, Lietuvos banko mėnesinis biuletinis (leidinys @); teikiama Eurostatui, Europos Centriniam Bankui, Tarptautiniam valiutos fondui, Tarptautinių atsiskaitymų bankui.
2.08.03. Tiesioginės užsienio investicijos									
1.	Tiesioginės užsienio investicijos	Lietuvos statistikos departamentas	Rengti statistinius duomenis, reikalingus mokėjimų ir tarptautinių investicijų balansams sudaryti. Skelbti statistinę informaciją apie tiesiogines užsienio investicijas Lietuvoje ir Lietuvos tiesiogines investicijas užsienyje pagal šalį, ekonominės veiklos rūšis.	ketvirtinis	EPT-REG-9 EK-REG-26 LB-NUT-32	Atrankinis statistinis tyrimas TUI-01, imtis – 1 854 respondentai.	sausio 6 d., kovo 31 d., birželio 30 d., rugšėjo 29 d.	šalis	Tiesioginės užsienio investicijos (informaciniai pranešimai, rengiami kartu su Lietuvos Banku), statistinė informacija skelbiama Oficialiosios statistikos portale osp.stat.gov.lt, Mėnraštis.
		Lietuvos bankas ³	Rengti statistinius duomenis, reikalingus mokėjimų ir tarptautinių investicijų balansams sudaryti, susijusių su užsienių įmonių statistikai rengti. Skelbti statistinę informaciją apie tiesiogines užsienio investicijas Lietuvoje ir Lietuvos tiesiogines investicijas užsienyje pagal šalį, ekonominės veiklos rūšis ir regionus. Įvertinti nerezidentų įsigyto nekilnojamojo turto vertę.	metinis	EPT-REG-9 EK-REG-26 LB-NUT-32	Ištinis statistinis tyrimas, TUI-01, 3 808 respondentai. VĮ Registrų centro duomenys.	kovo 31 d. – išankstinė statistinė informacija pagal šalį, rugšėjo 29 d. – galutinė statistinė informacija pagal šalį, lapkričio 3 d. – pagal savivaldybes	savivaldybė	Tiesioginės užsienio investicijos apskrityse ir savivaldybėse (informacinis pranešimas), statistinė informacija skelbiama Oficialiosios statistikos portale osp.stat.gov.lt, Metraštis.
		Lietuvos bankas ³	Rengti statistinę informaciją apie tiesiogines užsienio investicijas pagal jų sudėtines dalis, šalį, ekonominės veiklos rūšis (srautai per laikotarpį ir likučiai laikotarpio pabaigoje).	ketvirtinis	EPT-REG-9, EK-REG-26 ECB-TA-1 LR-ĮST-6 LB-NUT-29, 32, 47 MIN-DEP-TA-19 KT-DOK-3, 7	Statistiniai ir administraciniai duomenys.	sausio 6 d., kovo 31 d., birželio 30 d., rugšėjo 29 d.	šalis	Tiesioginės užsienio investicijos (informaciniai pranešimai, rengiami kartu su Lietuvos statistikos departamentu); statistinė informacija skelbiama interneto svetainėje www.lb.lt, teikiama Eurostatui, Tarptautiniam valiutos fondui.

Statistikos darbų (tyrimų) eil. nr. potėmėje	Statistikos sritis, tema, potėmė, statistikos darbo (tyrimo) pavadinimas	Statistikos darbą (tyrimą) vykdanči institucija	Statistikos darbo (tyrimo) tikslas, anotacija ir pagrindiniai rodikliai	Statistikos darbo (tyrimo) periodiškumas	Statistikos darbo (tyrimo) teisinis pagrindas (teisės akto santrumpa ir eil. nr. teisės akto sąrašas (priedas))	Statistinių duomenų gavimo būdas, šaltinis, statistinio formuliario santrumpa, statistinio tyrimo imties dydis, respondentų skaičius ¹	Statistinės informacijos pateikimo vartotojams terminas	Žemiausias teritorijos lygmuo, kuriuo rengiama statistinė informacija	2017 m. parengtos statistinės informacijos skelbimas, teikimas Europos Sąjungos statistikos tarnybai (toliau – Eurostatas), kitoms institucijoms ar kitas panaudojimas ²
1	2	3	4	5	6	7	8	9	10
2.08.06. Su užsieniu susijusių įmonių statistika									
1.	Užsienio kontroliuojamų įmonių Lietuvoje pagrindiniai statistiniai rodikliai	Lietuvos statistikos departamentas	Rengti Lietuvoje veikiančių užsienio kontroliuojamų įmonių pagrindinius statistinius rodiklius (apyvarta, pridėtinė vertė, išlaidos personalui, materialinės investicijos ir kt.) pagal šalį ir ekonominės veiklos rūšis.	metinis	EPT-REG-14	Tiesioginių užsienio investicijų, verslo struktūros statistinių tyrimų, Statistinio ūkio subjektų registro bazės, Valstybinės mokesčių inspekcijos ir kitų institucijų administraciniai duomenys.	rugpjūčio 31 d. – 2015 m. statistinė informacija	šalis	Verslo globalizacija: su užsieniu susijusių įmonių veikla (informacinis pranešimas), statistinė informacija skelbiama Oficialiosios statistikos portale osp.stat.gov.lt ; teikiama Eurostatui.
2.	Lietuvos kontroliuojamų įmonių užsienyje pagrindiniai statistiniai rodikliai	Lietuvos statistikos departamentas	Rengti statistinę informaciją apie užsienyje veikiančių Lietuvos ūkio subjektų kontroliuojamų įmonių skaičių, dirbančius asmenis ir pajamas pagal šalį ir ekonominės veiklos rūšis.	metinis	EPT-REG-14	Tiesioginių užsienio investicijų, verslo struktūros statistinių tyrimų, Statistinio ūkio subjektų registro bazės, Valstybinės mokesčių inspekcijos ir kitų institucijų administraciniai duomenys.	rugpjūčio 31 d. – 2015 m. statistinė informacija	šalis	Verslo globalizacija: su užsieniu susijusių įmonių veikla (informacinis pranešimas), statistinė informacija skelbiama Oficialiosios statistikos portale osp.stat.gov.lt ; teikiama Eurostatui.
2.09. Kita makroekonomikos statistika									
2.09.01. Makroekonomikos statistinių rodiklių analizė									
1.	Šalies ūkio našumas	Lietuvos statistikos departamentas	Ivertinti šalies ūkio ir atskirų veiklų darbo našumą.	pusmetinis	LRV-NUT-11	Ivairių sričių statistinė informacija.	kovo 1 d. – pirmasis įvertis, spalio 2 d. – patikslintas įvertis	šalis	Šalies ūkio našumas (informaciniai pranešimai), statistinė informacija skelbiama Oficialiosios statistikos portale osp.stat.gov.lt .
2.09.02. Kita makroekonomikos statistika									
1.	Deklaruotų ir sumokėtų mokesčių statistika	Lietuvos statistikos departamentas	Rengti statistinę informaciją apie deklaruotus ir sumokėtus mokesčius į valstybės ir savivaldybės biudžetus ir į Garantinį fondą, sugrupuoti pagal ekonominės veiklos rūšis, įmonių dydžius ir teritorijos administracinius vienetus.	ketvirtinis	LRV-NUT-11	Valstybinės mokesčių inspekcijos duomenys apie fizinių ir juridinių asmenų sumokėtus mokesčius, rinkliavas ir kitas įmokas, Finansų ministerijos Mokesčių ir kitų įmokų į biudžetus suvestinės apyskaitos duomenys.	kovo 30 d., birželio 30 d., rugsėjo 29 d., gruodžio 29 d.	šalis, savivaldybė – perskirstyti mokesčiai	Statistinė informacija skelbiama Oficialiosios statistikos portale osp.stat.gov.lt .

Statistikos darbų (tyrimų) eil. nr. potėmėje	Statistikos sritis, tema, potėmė, statistikos darbo (tyrimo) pavadinimas	Statistikos darbą (tyrimą) vykdanči institucija	Statistikos darbo (tyrimo) tikslas, anotacija ir pagrindiniai rodikliai	Statistikos darbo (tyrimo) periodiškumas	Statistikos darbo (tyrimo) teisinis pagrindas (teisės akto santrumpa ir eil. nr. teisės akto sąrašė (priedas))	Statistinių duomenų gavimo būdas, šaltinis, statistinio formuliario santrumpa, statistinio tyrimo imties dydis, respondentų skaičius ¹	Statistinės informacijos pateikimo vartotojams terminas	Žemiausias teritorijos lygmuo, kuriuo rengiama statistinė informacija	2017 m. parengtos statistinės informacijos skelbimas, teikimas Europos Sąjungos statistikos tarnybai (toliau – Eurostatas), kitoms institucijoms ar kitas panaudojimas ²
1	2	3	4	5	6	7	8	9	10
3. VERSLO STATISTIKA									
3.01. Metinė verslo statistika									
3.01.01. Struktūrinė verslo statistika									
1.	Nefinansinių įmonių verslo struktūra	Lietuvos statistikos departamentas	Rengti statistinę informaciją apie nefinansinių įmonių veiklą, t. y. pagrindinius finansinius (pajamos, sąnaudos, pelnas, turtas, nuosavybė, įsipareigojimai ir kt.) ir struktūrinius (įmonių, darbuotojų ir dirbančių asmenų skaičius, produkcijos vertė, prekių ir paslaugų pirkimas, pridėtinė vertė gamybos sąnaudomis, bendros investicijos į materialųjį turtą ir kt.) rodiklius pagal ekonominės veiklos rūšis, įmonių dydžio grupes ir regionus.	metinis	EPT-REG-18, 37	Atrankinis statistinis tyrimas, F-01, imtis – 10 314 respondentų (15 proc. nefinansinių įmonių, kurių pajamos sudaro apie 82 proc. visų nefinansinių įmonių pajamų). Likusių įmonių duomenys gaunami iš administracinių duomenų šaltinių: VĮ Registrų centro, įmonių metinių finansinių ataskaitų, Valstybinės mokesčių inspekcijos įmonių pelno ir gyventojų pajamų mokesčių deklaracijų duomenys.	liepos 14 d. – galutinė 2015 m. statistinė informacija, lapkričio 7 d. – išankstiniai 2016 m. finansiniai rodikliai, lapkričio 7 d. – išankstiniai 2016 m. verslo struktūros rodikliai, lapkričio 16 d. – išankstinis 2016 m. apyvartos rodiklis pagal savivaldybes	šalis, savivaldybė – darbuotojų skaičius, algos ir atlyginimai, pridėtinė vertė, investicijos į ilgalaikį materialųjį turtą	Statistinė informacija skelbiama Oficialiosios statistikos portale osp.stat.gov.lt , Verslo įmonių statistika 2015 (leidinys @), Metraštis; naudojama nacionalinėms sąskaitoms sudaryti; teikiama Lietuvos bankui, Eurostatui.
2.	Įmonių pagrindiniai finansiniai rodikliai	Lietuvos statistikos departamentas	Rengti statistinę informaciją apie nefinansinių įmonių (bendrovių) veiklą, t. y. pagrindinius finansinius rodiklius (pajamos, sąnaudos, pelnas, turtas, nuosavybė, įsipareigojimai ir kt.) ir struktūrinius (produkcijos vertė, prekių ir paslaugų pirkimas) pagal ekonominės veiklos rūšis.	ketvirtinis	EPT-REG-37 LRV-NUT-11	Atrankinis statistinis tyrimas, F-01, imtis – 6 027 respondentai.	kovo 10 d., birželio 12 d., rugsėjo 11 d., gruodžio 11 d.	šalis	Įmonių finansiniai rodikliai (informaciniai pranešimai), statistinė informacija skelbiama Oficialiosios statistikos portale osp.stat.gov.lt ; naudojama nacionalinėms sąskaitoms sudaryti; teikiama Lietuvos bankui.
3.	Verslo paslaugų įmonių pardavimo pajamų struktūra	Lietuvos statistikos departamentas	Rengti statistinę informaciją apie kompiuterių, teisinių, apskaitos, buhalterijos, audito ir mokesčių, valdymo konsultacijų, reklamos, įdarbinimo agentūrų veiklose (EVRK 2 red. 58.2, 62, 63.1, 69.1, 69.2, 70.2, 73.1, 78) pardavimo pajamas pagal produktus ir klientus.	metinis	EPT-REG-18	Atrankinis statistinis tyrimas, PS-01, imtis – 315 respondentų, PS-02, imtis – 61 respondentas, PS-03, imtis – 96 respondentai, PS-04, imtis – 176 respondentai, PS-08, imtis – 177 respondentai, PS-10, imtis – 119 respondentų.	liepos 14 d. – galutinė 2015 m. statistinė informacija	šalis	Verslo paslaugų struktūra (informacinis pranešimas), statistinė informacija pagal ekonominės veiklos rūšis (EVRK 2 red. 58.2, 62, 63.1, 71.1, 71.2, 73.1, 73.2, 78) skelbiama Oficialiosios statistikos portale osp.stat.gov.lt ; teikiama Eurostatui.

Statistikos darbų (tyrimų) eil. nr. potėmėje	Statistikos sritis, tema, potėmė, statistikos darbo (tyrimo) pavadinimas	Statistikos darbą (tyrimą) vykdanči institucija	Statistikos darbo (tyrimo) tikslas, anotacija ir pagrindiniai rodikliai	Statistikos darbo (tyrimo) periodiškumas	Statistikos darbo (tyrimo) teisinis pagrindas (teisės akto santrumpa ir eil. nr. teisės aktų sąrašė (priedas))	Statistinių duomenų gavimo būdas, šaltinis, statistinio formuliario santrumpa, statistinio tyrimo imties dydis, respondentų skaičius ¹	Statistinės informacijos pateikimo vartotojams terminas	Žemiausias teritorijos lygmuo, kuriuo rengiama statistinė informacija	2017 m. parengtos statistinės informacijos skelbimas, teikimas Europos Sąjungos statistikos tarnybai (toliau – Eurostatas), kitoms institucijoms ar kitas panaudojimas ²
1	2	3	4	5	6	7	8	9	10
4.	Prekybos ir maitinimo įmonių veikla ir tinklas	Lietuvos statistikos departamentas	Rengti statistinę informaciją apie prekybos ir maitinimo įmonių apyvartos ir tinklo apimties pokyčius: apyvarta be PVM, alkoholinių gėrimų ir tabako gaminių pardavimas, parduotuvių skaičius, maitinimo vienetų skaičius, prekybinis plotas. Rodikliai pateikiami pagal ekonominės veiklos rūšis (EVRK 2 red. G sekcija ir I sekcijos 56 skyrius keturių ženklų lygiu) ir įmonių dydžio grupes (1–9, 10–49, 50 ir daugiau dirbančių asmenų).	metinis	EPT-REG-18, 37 LRV-NUT-49	Atrankinis statistinis tyrimas, PR-07, imtis – 11 552 respondentai (44 proc. prekybos ir maitinimo įmonių, kurių apyvarta sudaro apie 90 proc. visos apyvartos).	rugsejo 19 d.	savivaldybė, šalis – alkoholinių ir tabako gaminių pardavimo statistiniai rodikliai	Mažmeninė ir didmeninė prekyba apskrityse ir savivaldybėse (informacinis pranešimas), statistinė informacija skelbiama Oficialiosios statistikos portale osp.stat.gov.lt; Metraštis.
5.	Piniginio tarpininkavimo įstaigų veikla	Lietuvos statistikos departamentas	Rengti statistinę informaciją apie piniginio tarpininkavimo įmonių veiklą Lietuvos banko suvestinių finansinių ataskaitų balanso, pelno (nuostolių) ataskaitų duomenų pagrindu. Rengti statistinę informaciją apie piniginio tarpininkavimo įmonių veiklą Lietuvos banko suvestinių finansinių ataskaitų balanso, pelno (nuostolių) ataskaitų duomenų pagrindu. Pagal apskritis rinkti ir rengti 4 statistinius rodiklius: vietos vienetų skaičių, vidutinis darbuotojų skaičių, algas ir atlyginimus, bendrąsias investicijas į ilgalaikį materialųjį turtą. Rengti struktūrinės verslo statistikos rodiklius apie kredito įstaigų pajamas, sąnaudas ir kita.	ketvirtinis metinis	EPT-REG-37 EPT-REG-18, 37 EK-REG-30, 31, 35 T-DIR-1	Lietuvos banko duomenys. Ištisinis statistinis tyrimas, B-01, 91 respondentas, Lietuvos banko duomenys.	kovo 10 d., birželio 9 d., rugsejo 12 d., gruodžio 12 d. rugpjūčio 21 d.	šalis, šalis, apskritis – 4 pagrindiniai statistiniai rodikliai (žr. 3 skl.)	Statistinė informacija naudojama nacionalinėms sąskaitoms sudaryti. Finansinių ir draudimo įmonių veikla (informacinis pranešimas), statistinė informacija skelbiama Oficialiosios statistikos portale osp.stat.gov.lt; Finansų įmonių statistika 2016 (leidinys @), Metraštis; naudojama nacionalinėms sąskaitoms sudaryti; teikiama Eurostatui.

Statistikos darbų (tyrimų) eil. nr. potėmėje	Statistikos sritis, tema, potėmė, statistikos darbo (tyrimo) pavadinimas	Statistikos darbą (tyrimą) vykdanči institucija	Statistikos darbo (tyrimo) tikslas, anotacija ir pagrindiniai rodikliai	Statistikos darbo (tyrimo) periodiškumas	Statistikos darbo (tyrimo) teisinis pagrindas (teisės akto santrumpa ir eil. nr. teisės aktų sąrašė (priedas))	Statistinių duomenų gavimo būdas, šaltinis, statistinio formuliario santrumpa, statistinio tyrimo imties dydis, respondentų skaičius ¹	Statistinės informacijos pateikimo vartotojams terminas	Žemiausias teritorijos lygmuo, kuriuo rengiama statistinė informacija	2017 m. parengtos statistinės informacijos skelbimas, teikimas Europos Sąjungos statistikos tarnybai (toliau – Eurostatas), kitoms institucijoms ar kitas panaudojimas ²
1	2	3	4	5	6	7	8	9	10
12.	Šalies konkurencingumas	Lietuvos statistikos departamentas	Surinkti ir pateikti Pasaulio ekonomikos forumui statistinius duomenis šalies konkurencingumui vertinti.	metinis	KT-DOK-12	Atrankinis statistinis tyrimas, imtis – 280 respondentų.	gegužės 15 d.	šalis	Statistiniai duomenys teikiami Pasaulio ekonomikos forumui.
13.	Verslo demografijos rodikliai	Lietuvos statistikos departamentas	Nustatyti veikiančių, pradėjusių veiklą ir nutraukusių veiklą ūkio subjektų skaičių ir struktūrą pagal ekonominės veiklos rūšis, darbuotojų skaičių, pajamų dydį, naujų subjektų išlikimo lygį ir visų ūkio subjektų vystymąsi. Nustatyti veikiančių, pradėjusių veiklą ir nutraukusių veiklą ūkio subjektų, kuriuose dirba vienas darbuotojas (savininkas), taip pat įmonių, kurios sėkmingai veikia daugiau nei 3–5 metus, skaičių ir struktūrą, išlikimo lygį ir ūkio subjektų vystymąsi. Rengti statistinę informaciją apie inovatyvių įmonių skaičių (inovatyvios įmonės – greitai augančios įmonės, kurių darbuotojų skaičius ar pajamos per metus auga 10–20 proc. trejus metus iš eilės, atrinktos pagal inovatyvias veiklos rūšis).	metinis	EPT-REG-18	Statistinio ūkio subjektų registro duomenys.	liepos 7 d.	savivaldybė	Ūkio subjektai (informacinis pranešimas), statistinė informacija skelbiama Oficialiosios statistikos portale osp.stat.gov.lt; teikiama Eurostatui.
14.	Įmonių bankrotas ir restruktūrizavimas	Lietuvos statistikos departamentas	Rengti statistinę informaciją apie įmonių bankroto ir restruktūrizavimo procesus, bankrutuojančių ir bankrutavusių įmonių ūkinę finansinę veiklą iki bankroto proceso paskelbimo ir po jo, darbuotojų skaičiaus pokyčius bankrutuojančiose ir bankrutavusiose įmonėse, Garantinio fondo išmokas. Statistinė informacija grupuojama pagal savivaldybes, įmonių dydį, teisinę formą, ekonominės veiklos rūšį, bankroto iniciatorių ir kt.	pusmetinis metinis	LR-ĮST-20, 21 LRV-NUT-53	Verslo struktūros statistinio tyrimo ir Audito, apskaitos, turto vertinimo ir nemokumo valdymo tarnybos prie Lietuvos Respublikos finansų ministerijos duomenys.	spalio 27 d. birželio 28 d.	savivaldybė	Įmonių bankrotas (informaciniai pranešimai), statistinė informacija skelbiama Oficialiosios statistikos portale osp.stat.gov.lt, Metraštis.

Statistikos darbų (tyrimų) eil. nr. potėmėje	Statistikos sritis, tema, potėmė, statistikos darbo (tyrimo) pavadinimas	Statistikos darbą (tyrimą) vykdanči institucija	Statistikos darbo (tyrimo) tikslas, anotacija ir pagrindiniai rodikliai	Statistikos darbo (tyrimo) periodiškumas	Statistikos darbo (tyrimo) teisinis pagrindas (teisės akto santrumpa ir eil. nr. teisės aktų sąrašė (priedas))	Statistinių duomenų gavimo būdas, šaltinis, statistinio formuliario santrumpa, statistinio tyrimo imties dydis, respondentų skaičius ¹	Statistinės informacijos pateikimo vartotojams terminas	Žemiausias teritorijos lygmuo, kuriuo rengiama statistinė informacija	2017 m. parengtos statistinės informacijos skelbimas, teikimas Europos Sąjungos statistikos tarnybai (toliau – Eurostatas), kitoms institucijoms ar kitas panaudojimas ²
1	2	3	4	5	6	7	8	9	10
3.01.03. Pramonės gaminių gamyba pagal PGPK – PRODCOM nacionalinė versija									
1.	Įmonių pramoninių gaminių gamyba	Lietuvos statistikos departamentas	Nustatyti gaminių pagal PGPK klasifikatorių gamybą, įvertinti gamybos apimtį ir pokyčius: pagamintos produkcijos, parduotos produkcijos kiekį ir vertę pagal gaminius.	mėnesinis metinis	T-REG-4, 9 EK-REG-13, 46	Atrankinis statistinis tyrimas, P-12, imtis – 3 234 respondentai (40 proc. įmonių, kurių pagrindinė ekonominės veiklos rūšis yra kasyba ir karjerų eksploatavimas bei apdirbamoji gamyba, taip pat nepramoninės įmonės, vykdančios ir pramoninę veiklą, kurių metinės pajamos iš pramoninės veiklos yra didesnės kaip 150 tūkst. EUR). VĮ Žemės ūkio informacijos ir kaimo verslo centro duomenys - 132 respondentai, 1,6 proc.; administraciniai duomenys - 175 respondentai, 2,2 proc.	27–30 d. ataskaitiniam mėnesiui pasibaigus birželio 27 d.	Šalis savivaldybė	Statistinė informacija skelbiama Oficialiosios statistikos portale osp.stat.gov.lt, Metraštis; teikiama Eurostatui, Jungtinių tautų organizacijai, Jungtinių Tautų maisto ir žemės ūkio organizacijai.
3.02. Trumpojo laikotarpio verslo statistika									
3.02.01. Trumpojo laikotarpio verslo statistika									
1.	Pramonės įmonių veikla	Lietuvos statistikos departamentas	Rengti statistinę informaciją apie trumpalaikius pramonės pokyčius: produkcijos, pardavimų ir paslaugų (Lietuvos ir ne Lietuvos rinkose, ne Lietuvos rinkoje išskiriant euro ir ne euro zonų rinkas), vidutinio dirbančių asmenų skaičiaus, dirbtų valandų, algų ir atlyginimų. Statistiniai rodikliai pateikiami pagal ekonominės veiklos rūšis: kasybą ir karjerų eksploatavimą; apdirbamąją gamybą; elektros, dujų ir vandens tiekimo sektorių, skyriaus lygmeniu; pagal pagrindines pramonines grupes.	mėnesinis	T-REG-9	Atrankinis statistinis tyrimas, imtis – 28,9 proc. įmonių, kurių pagrindinė veiklos rūšis yra kasyba ir karjerų eksploatavimas, apdirbamoji gamyba, elektros, dujų ir vandens tiekimas: P-11, 2 461 respondentai, P-11 priedas, 3 respondentai, PEG-11, 33 respondentai, PEP-11, 1 respondentas, PET-11, 6 respondentai, PD-11, 6 respondentai, PV-11, 47 respondentai, PŠ-11, 54 respondentai. „Sodros“ duomenys.	22 d. ataskaitiniam mėnesiui pasibaigus	Šalis	Pramonės pokyčiai (informaciniai pranešimai), statistinė informacija skelbiama Oficialiosios statistikos portale osp.stat.gov.lt, Mėnraštis, Metraštis; teikiama Eurostatui, Jungtinių Tautų statistikos skyriui, Tarptautiniam valiutos fondui, EBPO, Tarptautiniam transporto forumui.
2.	Prekybos ir maitinimo įmonių veikla	Lietuvos statistikos departamentas	Rengti statistinę informaciją apie prekybos ir maitinimo įmonių pagrindinių statistinių rodiklių pokyčius: apyvartos be PVM, dirbančių asmenų skaičiaus, dirbtų valandų, algų ir atlyginimų. Statistiniai rodikliai pateikiami pagal ekonominės veiklos rūšis (EVRK 2 red. G sekcija ir I sekcijos 56 skyrius) keturių ženklų lygmeniu.	mėnesinis	T-REG-9	Atrankinis statistinis tyrimas, PR-01, imtis – 4 940 respondentų (18,9 proc. prekybos ir maitinimo įmonių, kurių apyvarta sudaro apie 80 proc. visos apyvartos), „Sodros“ duomenys.	28 d. ataskaitiniam mėnesiui pasibaigus	Šalis	Variklinių transporto priemonių prekybos ir remonto įmonių apyvarta (informaciniai pranešimai), Mažmeninės prekybos ir maitinimo įmonių apyvarta (informaciniai pranešimai), statistinė informacija skelbiama Oficialiosios statistikos portale osp.stat.gov.lt, Mėnraštis; teikiama Eurostatui.

Statistikos darbų (tyrimų) eil. nr. potemėje	Statistikos sritis, tema, potemė, statistikos darbo (tyrimo) pavadinimas	Statistikos darbą (tyrimą) vykdanči institucija	Statistikos darbo (tyrimo) tikslas, anotacija ir pagrindiniai rodikliai	Statistikos darbo (tyrimo) periodiškumas	Statistikos darbo (tyrimo) teisinis pagrindas (teisės akto santrumpa ir eil. nr. teisės aktų sąrašė (priedas))	Statistinių duomenų gavimo būdas, šaltinis, statistinio formuliario santrumpa, statistinio tyrimo imties dydis, respondentų skaičius ¹	Statistinės informacijos pateikimo vartotojams terminas	Žemiausias teritorijos lygmuo, kuriuo rengiama statistinė informacija	2017 m. parengtos statistinės informacijos skelbimas, teikimas Europos Sąjungos statistikos tarnybai (toliau – Eurostatas), kitoms institucijoms ar kitas panaudojimas ²
1	2	3	4	5	6	7	8	9	10
3.	Prekyba turgavietėse	Lietuvos statistikos departamentas	Rengti statistinę informaciją apie mažmeninės prekybos apyvartos turgavietėse apimtį bei pokyčius pagal prekių grupes.	ketvirtinis	T-REG-9	Ištinis statistinis tyrimas, PR-02, 104 turgavietės.	vasario 1 d., gegužės 2 d., rugpjūčio 1 d., spalio 31 d.	apskritis	Prekyba turgavietėse (informaciniai pranešimai), statistinė informacija skelbiama Oficialiosios statistikos portale osp.stat.gov.lt.
4.	Paslaugų įmonių veikla	Lietuvos statistikos departamentas	Rengti statistinę informaciją apie transporto ir saugojimo, verslo bei socialinių ir kultūrinių paslaugų įmonių pardavimo pajamas (apyvartą), dirbančių asmenų skaičių, dirbtų valandų, algų ir atlyginimų indeksus.	ketvirtinis metinis	T-REG-9	Atrankinis statistinis tyrimas, imtis – 18 proc. statistinio tyrimo visumos: PS-20, imtis – 3 740 respondentų, PS-21, imtis – 1 191 respondentas.	vasario 27 d., gegužės 29 d., rugpjūčio 28 d., lapkričio 28 d., rugsėjo 28 d.	apskritis, šalis – transporto veikla	Paslaugų statistika (informaciniai pranešimai), statistinė informacija skelbiama Oficialiosios statistikos portale osp.stat.gov.lt, Transportas ir ryšiai 2016 (leidinys @), Mėnraštis; teikiama Eurostatui.
5.	Statybos įmonių veikla	Lietuvos statistikos departamentas	Rengti statistinę informaciją apie statybos įmonių veiklos rodiklius (atlikti statybos darbai (be PVM) pagal statinių tipą ir darbų rūšis, dirbančių asmenų skaičius, dirbtos valandos, algos ir atlyginimai) pokyčius.	ketvirtinis	T-REG-9	Atrankinis statistinis tyrimas, KS-01, imtis – 1 033 respondentai (14,4 proc. veikiančių statybos įmonių), „Sodros“ duomenys.	vasario 14 d., gegužės 15 d., rugpjūčio 14 d., lapkričio 14 d.	savivaldybė	Statybos įmonių darbai (informaciniai pranešimai), statistinė informacija skelbiama Oficialiosios statistikos portale osp.stat.gov.lt, Mėnraštis, Metraštis; teikiama Eurostatui.
6.	Gyvenamųjų ir ne gyvenamųjų pastatų statyba	Lietuvos statistikos departamentas	Rengti statistinę informaciją apie išduotus statybos leidimus ir baigtus statyti gyvenamuosius ir ne gyvenamuosius pastatus (pastatų, butų skaičius, pastatų plotai, statybinis tūris).	ketvirtinis	EPT-REG-37 T-REG-9	Lietuvos Respublikos statybos leidimų ir statybos valstybinės priežiūros informacinės sistemos „Infostatyba“ duomenys.	vasario 15 d., gegužės 15 d., rugpjūčio 14 d., lapkričio 14 d.	savivaldybė	Pastatų statyba (informaciniai pranešimai), statistinė informacija skelbiama Oficialiosios statistikos portale osp.stat.gov.lt, Mėnraštis, Metraštis; išduotų statybos leidimų statistinė informacija teikiama Eurostatui.
7.	Verslo tendencijos pramonės, statybos, prekybos ir paslaugų sektoriuose	Lietuvos statistikos departamentas	Remiantis įmonių vadovų nuomonių apklausos rezultatais, rengti pramonės, statybos, prekybos ir paslaugų sektorių pasitikėjimo ir verslo tendencijas apibūdinančius statistinius rodiklius.	mėnesinis	EK-SP-2	Atrankinis statistinis tyrimas, A-01, imtis – 736 pramonės, A-02, imtis – 561 statybos, A-03, imtis – 911 prekybos, A-04, imtis – 970 paslaugų įmonių.	29 d. ataskaitiniam mėnesiui pasibaigus	šalis	Verslo tendencijų tyrimo rezultatai ir ekonominių vertinimų rodikliai (informaciniai pranešimai), statistinė informacija skelbiama Oficialiosios statistikos portale osp.stat.gov.lt, Mėnraštis; teikiama Europos Komisijos Ekonomikos ir finansų reikalų generaliniam direktoratui.
8.	Pramonės įmonių investicijos	Lietuvos statistikos departamentas	Remiantis įmonių vadovų nuomonių apklausos rezultatais, parengti statistinę informaciją apie įmonėse įvykusius ir (arba) būsimus investicijų pokyčius, investavimo kryptis ir veiksmus, darančius įtaką investicijoms.	pusmetinis	EK-SP-2	Atrankinis statistinis tyrimas, A-05, imtis – 736 respondentai.	gruodžio 15 d.	šalis	Investicijų tendencijos pramonėje (informaciniai pranešimai), statistinė informacija skelbiama Oficialiosios statistikos portale osp.stat.gov.lt; teikiama Europos Komisijos Ekonomikos ir finansų reikalų generaliniam direktoratui.

Statistikos darbų (tyrimų) eil. nr. potėmėje	Statistikos sritis, tema, potėmė, statistikos darbo (tyrimo) pavadinimas	Statistikos darbą (tyrimą) vykdanči institucija	Statistikos darbo (tyrimo) tikslas, anotacija ir pagrindiniai rodikliai	Statistikos darbo (tyrimo) periodiškumas	Statistikos darbo (tyrimo) teisinis pagrindas (teisės akto santrumpa ir eil. nr. teisės aktų sąrašė (priedas))	Statistinių duomenų gavimo būdas, šaltinis, statistinio formuliario santrumpa, statistinio tyrimo imties dydis, respondentų skaičius ¹	Statistinės informacijos pateikimo vartotojams terminas	Žemiausias teritorijos lygmuo, kuriuo rengiama statistinė informacija	2017 m. parengtos statistinės informacijos skelbimas, teikimas Europos Sąjungos statistikos tarnybai (toliau – Eurostatas), kitoms institucijoms ar kitas panaudojimas ²
1	2	3	4	5	6	7	8	9	10
9.	Gamintojų parduotos pramonės produkcijos kainų indeksas (toliau – GKI)	Lietuvos statistikos departamentas	Skaičiuoti parduotos pramonės produkcijos kainų be PVM ir akcizų statistinių duomenų pagrindu GKI, kuriuo išreiškiamas šalyje pagamintos ir Lietuvos ir ne Lietuvos rinkose parduotos pramonės produkcijos bendras kainų pokytis per tam tikrą laikotarpį. GKI reikalingas ekonominiams rodikliams palyginamosiomis kainomis skaičiuoti, ekonomikos raidai analizuoti, prognozėms rengti. Skaičiuojami visos pramonės produkcijos, Lietuvos rinkoje, ne Lietuvos rinkoje, euro zonoje ir ne euro zonoje parduotos pramonės produkcijos pagal Produktų, gaminių ir paslaugų klasifikatoriaus (PGPK) 2013 lygius ir pagrindines pramonės grupes kainų indeksai bei kainų pokyčiai.	mėnesinis	T-REG-9	Atrankinis statistinis tyrimas, KA-08, KA-09, imtis – 750 pramoninę veiklą vykdančių įmonių.	7 d. d. ataskaitiniam mėnesiui pasibaigus (už 2017 m. sausio mėn. – 9 d. d. ataskaitiniam mėnesiui pasibaigus)	šalis	Gamintojų parduotos pramonės produkcijos kainų pokyčiai (informaciniai pranešimai), statistinė informacija skelbiama Oficialiosios statistikos portale osp.stat.gov.lt, Mėnraštis, Metraštis; teikiama Eurostatui, EBPO.
10.	Ūkio subjektams suteiktų paslaugų kainų indeksai (toliau – PKI)	Lietuvos statistikos departamentas	Skaičiuoti suteiktų paslaugų kainų statistinių duomenų pagrindu PKI, kuriais išreiškiami ūkio subjektams suteiktų paslaugų kainų pokyčiai. PKI reikalingi ekonominiams rodikliams palyginamosiomis kainomis skaičiuoti, ekonomikos raidai analizuoti, prognozėms rengti. ES ir nacionaliniams poreikiams patenkinti skaičiuojami pagal EVRK 2 red. lygius: 49.41, 51, 52.1, 52.24, 53.1, 53.2, 58, 61, 62, 63.1, 68, 69, 70.2, 71, 73, 77 (eksperimentiniai skaičiavimai), 78, 80, 81.2 PKI bei kainų pokyčiai. Nacionaliniams poreikiams patenkinti skaičiuojami pagal EVRK 2 red. lygius: 49.1, 49.2, 49.5, 52.29 PKI bei kainų pokyčiai.	ketvirtinis	T-REG-9	Atrankinis statistinis tyrimas, KA-03, KA-04, imtis – 1 485 juridiniai vienetai.	kovo 20 d., birželio 16 d., rugsėjo 15 d., gruodžio 18 d.	šalis	Ūkio subjektams suteiktų paslaugų kainų pokyčiai (informaciniai pranešimai), statistinė informacija skelbiama Oficialiosios statistikos portale osp.stat.gov.lt, Metraštis; teikiama Eurostatui.

Statistikos darbų (tyrimų) eil. nr. potėmėje	Statistikos sritis, tema, potėmė, statistikos darbo (tyrimo) pavadinimas	Statistikos darbą (tyrimą) vykdanči institucija	Statistikos darbo (tyrimo) tikslas, anotacija ir pagrindiniai rodikliai	Statistikos darbo (tyrimo) periodiškumas	Statistikos darbo (tyrimo) teisinis pagrindas (teisės akto santrumpa ir eil. nr. teisės aktų sąrašė (priedas))	Statistinių duomenų gavimo būdas, šaltinis, statistinio formuliario santrumpa, statistinio tyrimo imties dydis, respondentų skaičius ¹	Statistinės informacijos pateikimo vartotojams terminas	Žemiausias teritorijos lygmuo, kuriuo rengiama statistinė informacija	2017 m. parengtos statistinės informacijos skelbimas, teikimas Europos Sąjungos statistikos tarnybai (toliau – Eurostatas), kitoms institucijoms ar kitas panaudojimas ²
1	2	3	4	5	6	7	8	9	10
11.	Statybos sąnaudų elementų kainų indeksas (toliau – SSKI)	Lietuvos statistikos departamentas	Skaičiuoti statybos sąnaudų elementų kainų statistinių duomenų pagrindu SSKI, kuriuo išreiškiamas naujos statybos objektų sąnaudų elementų (medžiagų, mechanizmų darbo, darbo užmokesčio ir kitų) bendras kainų pokytis per tam tikrą laikotarpį. SSKI reikalingas ekonominiams rodikliams palyginamosiomis kainomis skaičiuoti, ekonomikos raidai analizuoti, prognozėms rengti. Skaičiuojami bendras ir pagal Statinių pagal tipą klasifikatoriaus sekcijas, skyrius ir grupes, medžiagų, mechanizmų darbo ir darbo užmokesčio kainų indeksai bei kainų pokyčiai.	mėnesinis	T-REG-9	Atrankinis statistinis tyrimas, KA-19, imtis – 169 statybos įmonių, KA-20, imtis – 192 statybos įmonės, KA-21, imtis – 85 prekybos įmonės.	27–30 d. ataskaitiniam mėnesiui pasibaigus	šalis	Statybos sąnaudų elementų kainų pokyčiai (informaciniai pranešimai), statistinė informacija skelbiama Oficialiosios statistikos portale osp.stat.gov.lt , Mėnraštis, Metraštis; teikiama Eurostatui.
12.	Eksportuotų prekių kainų indeksas (toliau – EKI)	Lietuvos statistikos departamentas	Skaičiuoti pramonės produkcijos gamintojų, Intrastato ir Ekstrastato eksportuotų prekių kainų statistinių duomenų pagrindu EKI, kuriuo išreiškiamas prekių, kurias šalies rezidentai parduoda į užsienį, bendras kainų pokytis per tam tikrą laikotarpį. EKI reikalingas ekonominiams rodikliams palyginamosiomis kainomis skaičiuoti, ekonomikos raidai analizuoti, prognozėms rengti. Skaičiuojami bendras ir pagal Produktų pagal veiklos rūšis klasifikatoriaus CPA 2.1 lygius ir pagrindines pramonės grupes kainų indeksai bei kainų pokyčiai.	mėnesinis	T-REG-9	Gamintojų parduotos pramonės produkcijos kainų statistinio tyrimo, užsienio prekybos statistikos duomenys.	53–56 d. ataskaitiniam mėnesiui pasibaigus	šalis	Eksportuotų ir importuotų prekių kainų pokyčiai (informaciniai pranešimai), statistinė informacija skelbiama Oficialiosios statistikos portale osp.stat.gov.lt , Mėnraštis, Metraštis.
13.	Importuotų prekių kainų indeksas (toliau – IKI)	Lietuvos statistikos departamentas	Skaičiuoti importuojančių įmonių, Intrastato ir Ekstrastato importuotų prekių kainų statistinių duomenų pagrindu IKI, kuriuo išreiškiamas prekių, kurias šalies rezidentai perka iš užsienio, bendras kainų pokytis per tam tikrą laikotarpį. IKI reikalingas ekonominiams rodikliams palyginamosiomis kainomis skaičiuoti, ekonomikos raidai analizuoti, prognozėms rengti. Skaičiuojami bendras, euro ir ne euro zonos ir pagal Produktų pagal veiklos rūšis klasifikatoriaus CPA 2.1 lygius ir pagrindines pramonės grupes kainų indeksai bei kainų pokyčiai.	mėnesinis	T-REG-9	Atrankinis statistinis tyrimas, KA-24, KA-25, imtis – 1 034 įmonės, importuojančios prekes, užsienio prekybos statistikos duomenys.	53–56 d. ataskaitiniam mėnesiui pasibaigus	šalis	Eksportuotų ir importuotų prekių kainų pokyčiai (informaciniai pranešimai), statistinė informacija skelbiama Oficialiosios statistikos portale osp.stat.gov.lt , Mėnraštis, Metraštis; teikiama Eurostatui.

Statistikos darbų (tyrimų) eil. nr. potėmėje	Statistikos sritis, tema, potėmė, statistikos darbo (tyrimo) pavadinimas	Statistikos darbą (tyrimą) vykdanči institucija	Statistikos darbo (tyrimo) tikslas, anotacija ir pagrindiniai rodikliai	Statistikos darbo (tyrimo) periodiškumas	Statistikos darbo (tyrimo) teisinis pagrindas (teisės akto santrumpa ir eil. nr. teisės aktų sąrašė (priedas))	Statistinių duomenų gavimo būdas, šaltinis, statistinio formuliario santrumpa, statistinio tyrimo imties dydis, respondentų skaičius ¹	Statistinės informacijos pateikimo vartotojams terminas	Žemiausias teritorijos lygmuo, kuriuo rengiama statistinė informacija	2017 m. parengtos statistinės informacijos skelbimas, teikimas Europos Sąjungos statistikos tarnybai (toliau – Eurostatas), kitoms institucijoms ar kitas panaudojimas ²
1	2	3	4	5	6	7	8	9	10
3.03. Energetika									
3.03.01. Struktūrinė energetikos statistika									
1.	Kuro ir energijos balansas	Lietuvos statistikos departamentas	Sudaryti Lietuvos kuro ir energijos balansą bei atskirų pagrindinių kuro ir energijos rūšių balansus. Nustatyti metinius kuro ir energijos išteklius, jų gamybą, gamybą, eksportą, importą, atsargas, suvartojimą pagrindinėse ūkio veiklos srityse ir namų ūkiuose. Nustatyti kuro ir energijos suvartojimą namų ūkiuose pagal panaudojimo kryptis. Rengti statistinę informaciją apie atsinaujančių energijos išteklių suvartojimą Lietuvoje.	metinis	EPT-REG-23 EPT-DIR-6, 8 LR-ĮST-23 LRV-NUT-20, 33	Atrankinis statistinis tyrimas: EN-01 imtis – 2 130 respondentų (40 proc. statistinio tyrimo visumos), EN-10 imtis – 994 respondentai (15 proc. statistinio tyrimo visumos). Ištinis statistinis tyrimas: EN-03 imtis – 1 respondentas (100 proc. statistinio tyrimo visumos), EN-06 imtis – 1 respondentas (100 proc. statistinio tyrimo visumos).	birželio 15 d. – išankstinė statistinė informacija, birželio 30 d. – išankstinė statistinė informacija apie atsinaujančius energijos išteklius, liepos 17 d. – galutinė statistinė informacija, lapkričio 30 d. – galutinė statistinė informacija (klausimynų forma) Eurostatui ir Tarptautinei energetikos agentūrai	šalis	Energetikos statistika (informacinis pranešimas), statistinė informacija skelbiama Oficialiosios statistikos portale osp.stat.gov.lt , Kuro ir energijos balansas 2016 (leidinys @), Metraščių; teikiama Lietuvos Respublikos energetikos ministerijai, Eurostatui, Tarptautinei energetikos agentūrai.
2.	Fizinių energijos srautų sąskaitos	Lietuvos statistikos departamentas	Sudarytos fizinių energijos srautų išteklių ir panaudojimo lentelės už 2014–2015 m.	metinis	EPT-REG-34	Lietuvos statistikos departamento statistinė informacija.	spalio 27 d.	šalis	Statistinė informacija skelbiama Oficialiosios statistikos portale osp.stat.gov.lt , teikiama Eurostatui.
3.03.02. Trumpojo laikotarpio energetikos statistika									
1.	Kuro ir energijos gamyba, sunaudojimas ir atsargos	Lietuvos statistikos departamentas	Nustatyti mėnesinius kuro ir energijos išteklius, jų gamybą, eksportą, importą, sunaudojimą bei atsargas per ataskaitinį laikotarpį. Nustatyti privalomąsias ir komercines naftos ir naftos produktų atsargas mėnesio pabaigoje.	mėnesinis	EPT-REG-23 T-DIR-6 LR-ĮST-23 LRV-NUT-14	Atrankinis kuro ir energijos gamintojų, tiekėjų ir didžiausių vartotojų, imonių, ipareigotų kaupti naftos ir naftos produktų atsargas, statistinis tyrimas: EN-11 imtis – 130 respondentų (28 proc. statistinio tyrimo visumos) ir ištinis (100 proc. statistinio tyrimo visumos) durpių gavybos, dujinį kurą parduodančių, skirstančių, teikiančių dujotiekiais, naftą perdirbančių ir gaminančių naftos produktus įmonių statistinis tyrimas: EN-12 imtis – 2 respondentai, EN-14 imtis – 17 respondentų, EN-15 imtis – 10 respondentų, EN-16 imtis – 1 respondentas.	25 d. ataskaitiniam mėnesiui pasibaigus – išankstinė statistinė informacija, 55 d. – patikslinta statistinė informacija, 56–58 d. ataskaitiniam mėnesiui pasibaigus	šalis	Statistinė informacija skelbiama Oficialiosios statistikos portale osp.stat.gov.lt ; teikiama Eurostatui, Tarptautinei energetikos agentūrai.

Statistikos darbų (tyrimų) eil. nr. potemėje	Statistikos sritis, tema, potemė, statistikos darbo (tyrimo) pavadinimas	Statistikos darbą (tyrimą) vykdanči institucija	Statistikos darbo (tyrimo) tikslas, anotacija ir pagrindiniai rodikliai	Statistikos darbo (tyrimo) periodiškumas	Statistikos darbo (tyrimo) teisinis pagrindas (teisės akto santrumpa ir eil. nr. teisės aktų sąrašas (priedas))	Statistinių duomenų gavimo būdas, šaltinis, statistinio formuliario santrumpa, statistinio tyrimo imties dydis, respondentų skaičius ¹	Statistinės informacijos pateikimo vartotojams terminas	Žemiausias teritorijos lygmuo, kuriuo rengiama statistinė informacija	2017 m. parengtos statistinės informacijos skelbimas, teikimas Europos Sąjungos statistikos tarnybai (toliau – Eurostatas), kitoms institucijoms ar kitas panaudojimas ²
1	2	3	4	5	6	7	8	9	10
3.03.03. Energijos kainos									
1.	Išgautos naftos kainos	Lietuvos statistikos departamentas	Rengti statistinę informaciją apie išgautos naftos pardavimo gavybos vietoje vidutines kainas, reikalingas naftos išteklių mokesčiui apskaičiuoti.	ketvirtinis	LR-[ST-3	Ištinis statistinis tyrimas, KA-13, 4 naftos gavybos įmonės.	sausio 19 d., balandžio 19 d., liepos 19 d., spalio 19 d.	šalis	Statistinė informacija skelbiama Oficialiosios statistikos portale osp.stat.gov.lt.
2.	Dujų kainos	Lietuvos statistikos departamentas	Rengti statistinę informaciją apie dujų pagal tipinių vartotojų grupes vidutines kainas, kuriomis grindžiama valstybių narių energetikos politika, siekiant užtikrinti kainų skaidrumą.	pusmetinis	EPT-REG-42 EPT-DIR-4	Atrankinis statistinis tyrimas, KA-06, imtis – 6 dujų tiekimo įmonės.	vasario 28 d., rugsėjo 29 d.	šalis	Statistinė informacija skelbiama Oficialiosios statistikos portale osp.stat.gov.lt; teikiama Eurostatui.
3.	Elektros energijos kainos	Lietuvos statistikos departamentas	Rengti statistinę informaciją apie elektros energijos pagal tipinių vartotojų grupes vidutines kainas, kuriomis grindžiama valstybių narių energetikos politika, siekiant užtikrinti kainų skaidrumą.	pusmetinis	EPT-REG-42 EPT-DIR-4	Atrankinis statistinis tyrimas, KA-07, imtis – 10 elektros energijos tiekimo įmonių.	vasario 28 d., rugsėjo 29 d.	šalis	Statistinė informacija skelbiama Oficialiosios statistikos portale osp.stat.gov.lt; teikiama Eurostatui.
3.04. Transportas									
3.04.01. Transportavimas naftotiekiais									
1.	Naftos ir naftos produktų transportavimas naftotiekiais	Lietuvos statistikos departamentas	Rengti statistinę informaciją apie žalios naftos ir naftos produktų transportavimo naftotiekiais apimtį ir apyvartą.	ketvirtinis metinis	EPT-REG-23	Ištinis statistinis tyrimas, TV-01, 1 respondentas.	82 d. ataskaitiniam ketvičiui pasibaigus vasario 22 d.	šalis	Krovinių vežimas (informaciniai pranešimai), statistinė informacija skelbiama Oficialiosios statistikos portale osp.stat.gov.lt, Transportas ir ryšiai 2016 (leidinys @), Mėnraštis, Metraštis; teikiama Eurostatui, tarptautinėms organizacijoms.
3.04.02. Keleivių vežimas ir kelių transporto statistika									
1.	Transporto priemonių skaičius	Lietuvos statistikos departamentas	Rengti statistinę informaciją apie pirmą kartą ir naujų šalyje įregistruotų kelių transporto priemonių skaičių pagal tipus ir naudojamus degalus. Rengti metinę statistinę informaciją apie įregistruotų kelių transporto priemonių skaičių pagal apskritis ir savivaldybes, jų pasiskirstymą pagal gamintojus, automobilių tipus, naudojamus degalus bei jų amžių.	mėnesinis metinis	EPT-REG-36	V1 „Regitra“ duomenys.	21 d. ataskaitiniam mėnesiui pasibaigus birželio 21 d.	šalis savivaldybė	Statistinė informacija skelbiama Oficialiosios statistikos portale osp.stat.gov.lt, Transportas ir ryšiai 2016 (leidinys @), Metraštis; teikiama Eurostatui, EBPO, tarptautinėms organizacijoms.
2.	Automobilių keliai	Lietuvos statistikos departamentas	Rengti statistinę informaciją apie valstybinės ir vietinės reikšmės kelių ilgį su dangos ir be dangos bei bendras išlaidas keliams tiesti, rekonstruoti, taisyti ir prižiūrėti.	metinis	T-REG-2	Lietuvos automobilių kelių direkcijos duomenys, ištinis statistinis tyrimas, TK-02, 60 respondentų.	liepos 20 d.	savivaldybė	Statistinė informacija skelbiama Oficialiosios statistikos portale osp.stat.gov.lt, Transportas ir ryšiai 2016 (leidinys @), Metraštis; teikiama Eurostatui, tarptautinėms organizacijoms.

Statistikos darbų (tyrimų) eil. nr. potėmėje	Statistikos sritis, tema, potėmė, statistikos darbo (tyrimo) pavadinimas	Statistikos darbą (tyrimą) vykdanči institucija	Statistikos darbo (tyrimo) tikslas, anotacija ir pagrindiniai rodikliai	Statistikos darbo (tyrimo) periodiškumas	Statistikos darbo (tyrimo) teisinis pagrindas (teisės akto santrumpa ir eil. nr. teisės aktų sąrašė (priedas))	Statistinių duomenų gavimo būdas, šaltinis, statistinio formuliario santrumpa, statistinio tyrimo imties dydis, respondentų skaičius ¹	Statistinės informacijos pateikimo vartotojams terminas	Žemiausias teritorijos lygmuo, kuriuo rengiama statistinė informacija	2017 m. parengtos statistinės informacijos skelbimas, teikimas Europos Sąjungos statistikos tarnybai (toliau – Eurostatas), kitoms institucijoms ar kitas panaudojimas ²
1	2	3	4	5	6	7	8	9	10
3.	Keleivių vežimas	Lietuvos statistikos departamentas	Rengti statistinę informaciją apie keleivių vežimo autobusais ir troleibusais apimtį, keleivių apyvartą bei pateikti trumpojo laikotarpio statistiką apie pardavimo pajamas (apyvartą), dirbančių asmenų skaičių, dirbtų valandų, algų ir atlyginimų indeksus.	ketvirtinis metinis	T-REG-9	Ištisinis statistinis tyrimas, TE-01, 2 respondantai, TA-02, 299 respondantai.	vasario 22 d., gegužės 22 d., rugpjūčio 22 d., lapkričio 21 d. rugpjūčio 28 d.	šalis savivaldybė	Keleivių vežimas (informaciniai pranešimai), statistinė informacija skelbiama Oficialiosios statistikos portale osp.stat.gov.lt, Transportas ir ryšiai 2016 (leidinys @), Mėnraštis, Metraštis; teikiama Eurostatui, tarptautinėms organizacijoms.
4.	Kelių eismo įvykiai ir jų padariniai	Lietuvos statistikos departamentas	Rengti statistinę informaciją apie kelių eismo įvykius, juose sužeistų ir žuvusių asmenų skaičių.	mėnesinis metinis	T-SP-1	Policijos departamento duomenys.	21 d. ataskaitiniam mėnesiui pasibaigus rugpjūčio 22 d.	savivaldybė	Statistinė informacija skelbiama Oficialiosios statistikos portale osp.stat.gov.lt, Transportas ir ryšiai 2016 (leidinys @), Mėnraštis, Metraštis; teikiama Eurostatui, EBPO, tarptautinėms organizacijoms.
3.04.03. Krovinių vežimo kelių transportu statistika									
1.	Krovinių vežimas krovininėmis kelių transporto priemonėmis	Lietuvos statistikos departamentas	Rengti statistinę informaciją apie kelių transporto krovinių vežimo apimtį ir jų paskirstymą pagal krovinių nomenklatūrą NST 2007, pakrovimo ar iškrovimo vietą bei pavojingų krovinių vežimo apimtį. Pagrindiniai statistiniai rodikliai: vežti kroviniai tonomis ir tonkilometrais, krovinių transporto priemonių rida su kroviniu ir be krovinio. Rengti metinius krovinių vežimo statistinius rodiklius pagal vežimo rūšis: vidaus krovinių vežimas pagal pakrovimo ar iškrovimo apskritis ir tarptautinis krovinių vežimas pagal įvežimo ar išvežimo šalį bei nurodant iškrovimo ar pakrovimo apskritis Lietuvoje.	ketvirtinis metinis	EPT-REG-36 EK-REG-12	Atrankinis statistinis tyrimas, TKR-01, imtis – 300 krovinio transporto priemonių per savaitę (4 proc. visų transporto priemonių per ketvirtį).	kovo 21 d., birželio 21 d., rugsejo 21 d., gruodžio 22 d. rugpjūčio 28 d.	šalis, apskritis	Krovinių vežimas (informaciniai pranešimai), statistinė informacija skelbiama Oficialiosios statistikos portale osp.stat.gov.lt, Transportas ir ryšiai 2016 (leidinys @), Mėnraštis, Metraštis; teikiama Eurostatui, EBPO, tarptautinėms organizacijoms.
3.04.04. Geležinkelių transporto statistika									
1.	Geležinkelių transportas	Lietuvos statistikos departamentas	Rengti statistinę informaciją apie keleivių ir krovinių vežimo geležinkelių transportu apimtį, saugumo statistiką, geležinkelio kelių ilgį, riedmenis ir eismą.	mėnesinis ketvirtinis metinis	EPT-REG-2	Ištisinis statistinis tyrimas, TG-01, TG-02, TG-03, TG-06, 1 respondentas, Valstybinės geležinkelio inspekcijos prie Susisiekimo ministerijos duomenys.	21 d. ataskaitiniam mėnesiui pasibaigus; 52 d. ataskaitiniam ketvirčiui pasibaigus – keleivių vežimas, 82 d. ataskaitiniam ketvirčiui pasibaigus – krovinių vežimas birželio 21 d.	šalis	Keleivių vežimas, Krovinių vežimas (informaciniai pranešimai), Statistinė informacija skelbiama Oficialiosios statistikos portale osp.stat.gov.lt, Transportas ir ryšiai 2016 (leidinys @), Metraštis; teikiama Eurostatui, EBPO, tarptautinėms organizacijoms.

Statistikos darbų (tyrimų) eil. nr. potemėje	Statistikos sritis, tema, potemė, statistikos darbo (tyrimo) pavadinimas	Statistikos darbą (tyrimą) vykdanči institucija	Statistikos darbo (tyrimo) tikslas, anotacija ir pagrindiniai rodikliai	Statistikos darbo (tyrimo) periodiškumas	Statistikos darbo (tyrimo) teisinis pagrindas (teisės akto santrumpa ir eil. nr. teisės aktų sąrašė (priedas))	Statistinių duomenų gavimo būdas, šaltinis, statistinio formuliario santrumpa, statistinio tyrimo imties dydis, respondentų skaičius ¹	Statistinės informacijos pateikimo vartotojams terminas	Žemiausias teritorijos lygmuo, kuriuo rengiama statistinė informacija	2017 m. parengtos statistinės informacijos skelbimas, teikimas Europos Sąjungos statistikos tarnybai (toliau – Eurostatas), kitoms institucijoms ar kitas panaudojimas ²
1	2	3	4	5	6	7	8	9	10
3.04.05. Jūrų ir vidaus vandenų transporto statistika									
1.	Keleivių ir krovinių vežimas vidaus vandenų transportu	Lietuvos statistikos departamentas	Rengti statistinę informaciją apie keleivių ir krovinių vežimą apimtį ir apyvartą vidaus vandenų transportu. Rengti statistinę informaciją laivybos kelių ilgį ir išlaidas laivybos kelių priežiūrai, upių laivų skaičių, upių laivų avarijas, įvykusias Lietuvos teritorijoje.	ketvirtinis metinis	EPT-REG-11 T-REG-2	Ištinis statistinis tyrimas, TU-01, 19 vežėjų, vykdančių krovinių ir keleivių vežimą upių keliais, TU-04, 4 įmonės, prižiūrinčios ir eksploatuojančios vidaus vandenų kelius, Vidaus vandenų laivų registro duomenys.	52 d. ataskaitiniam ketvičiui pasibaigus – keleivių vežimas, 82 d. ataskaitiniam ketvičiui pasibaigus – krovinių vežimas liepos 11 d.	šalis	Keleivių vežimas, Krovinių vežimas (informaciniai pranešimai), statistinė informacija skelbiama Oficialiosios statistikos portale osp.stat.gov.lt , Transportas ir ryšiai 2016 (leidinys @), Metraštis; teikiama Eurostatui, tarptautinėms organizacijoms.
2.	Keleivių ir krovinių vežimas jūrų transportu	Lietuvos statistikos departamentas	Rengti statistinę informaciją apie krovinių ir keleivių vežimą apimtį, jų srautus jūrų uostuose; keleivius pagal atvykimo ir išvykimo šalį, krovinius pagal krovinių tipą, pakrovimo ir iškrovimo šalį, laivus pagal laivo vėliavos valstybę. Rengti statistinę informaciją apie laivų skaičių ir jų pasiskirstymą pagal tipą ir talpą, jūrų laivų avarijas ir incidentus.	mėnesinis ketvirtinis metinis	EPT-REG-32 EPT-DIR-7 EK-SP-4 LRV-NUT-25	Ištinis statistinis tyrimas, TJU-01, 2 respondentai, štinis statistinis tyrimas, TJ-02, 7 respondentai. Lietuvos Respublikos jūrų laivų registro, Lietuvos Respublikos susisiekimo ministerijos duomenys.	21 d. ataskaitiniam mėnesiui pasibaigus; 52 d. ataskaitiniam ketvičiui pasibaigus – keleivių vežimas, 82 d. ataskaitiniam ketvičiui pasibaigus – krovinių vežimas liepos 11 d.	šalis	Keleivių srautai ir krovinių krova oro ir jūrų uostuose, Keleivių vežimas, Krovinių vežimas (informaciniai pranešimai), statistinė informacija skelbiama Oficialiosios statistikos portale osp.stat.gov.lt , Transportas ir ryšiai 2016 (leidinys @), Mėnraštis, Metraštis; teikiama Eurostatui.
3.04.06. Oro transporto statistika									
1.	Keleivių ir krovinių vežimas oro transportu	Lietuvos statistikos departamentas	Rengti statistinę informaciją apie orlaivių judėjimą, tarptautinius ir vietinius keleivių vežimus oro uostuose, pakrautus ir iškrautus krovinius ir paštą, jų reguliariusius ir nereguliuosius vežimus Lietuvos oro bendrovių orlaiviais pagal oro uostus. Rengti metinę statistinę informaciją apie orlaivių skaičių, orlaivių avarijas ir incidentus.	mėnesinis ketvirtinis metinis	EPT-REG-3 EK-REG-9	Ištinis statistinis tyrimas, TOU-01, 2 respondantai, TO-01, 9 respondantai, ištinis statistinis tyrimas, TO-02, 9 respondantai, ištinis statistinis tyrimas, TO-04, 9 respondantai, Civilinės aviacijos administracijos duomenys.	21 d. ataskaitiniam mėnesiui pasibaigus; 52 d. ataskaitiniam ketvičiui pasibaigus – keleivių vežimas, 82 d. ataskaitiniam ketvičiui pasibaigus – krovinių vežimas liepos 11 d.	šalis	Keleivių srautai ir krovinių krova oro ir jūrų uostuose, Keleivių vežimas, Krovinių vežimas (informaciniai pranešimai), statistinė informacija skelbiama Oficialiosios statistikos portale osp.stat.gov.lt , Transportas ir ryšiai 2016 (leidinys @), Mėnraštis, Metraštis; teikiama Eurostatui.

Statistikos darbų (tyrimų) eil. nr. potemėje	Statistikos sritis, tema, potemė, statistikos darbo (tyrimo) pavadinimas	Statistikos darbą (tyrimą) vykdanči institucija	Statistikos darbo (tyrimo) tikslas, anotacija ir pagrindiniai rodikliai	Statistikos darbo (tyrimo) periodiškumas	Statistikos darbo (tyrimo) teisinis pagrindas (teisės akto santrumpa ir eil. nr. teisės aktų sąrašė (priedas))	Statistinių duomenų gavimo būdas, šaltinis, statistinio formuliario santrumpa, statistinio tyrimo imties dydis, respondentų skaičius ¹	Statistinės informacijos pateikimo vartotojams terminas	Žemiausias teritorijos lygmuo, kuriuo rengiama statistinė informacija	2017 m. parengtos statistinės informacijos skelbimas, teikimas Europos Sąjungos statistikos tarnybai (toliau – Eurostatas), kitoms institucijoms ar kitas panaudojimas ²
1	2	3	4	5	6	7	8	9	10
3.05. Turizmas									
3.05.01. Turizmo statistika									
1.	Apgyvandinimo paslaugų statistika	Lietuvos statistikos departamentas	Rengti statistinę informaciją apie apgyvendinimo paslaugos teikėjų skaičių pagal apgyvendinimo įstaigos rūšis, numerių ir vietų skaičių, jų užimtumą, apgyvendintų turistų ir jų nakvynių skaičių pagal atvykusiojo šalį, apgyvendinimo veiklos pajamas, dirbančių asmenų skaičių ir algų bei atlyginimų pokyčius.	ketvirtinis	EPT-REG-33 T-REG-9	Ištisinis statistinis tyrimas, HOT-01, 667 respondentai, HOT-02, 1 010 respondentų.	vasario 24 d., kovo 3 d., gegužės 24 d., rugpjūčio 24 d., rugsėjo 4 d., lapkričio 23 d.	savivaldybė	Apgyvandinimo paslaugų statistika šalyje (informaciniai pranešimai), Apgyvandinimo paslaugų statistika apskrityse ir savivaldybėse (informaciniai pranešimai), statistinė informacija skelbiama Oficialiosios statistikos portale osp.stat.gov.lt, Turizmas Lietuvoje 2016 (leidinys @), Mėnraštis, Metraštis; teikiama Lietuvos bankui, Valstybiniam turizmo departamentui prie ūkio ministerijos (toliau – Valstybinis turizmo departamentas), Vilniaus miesto savivaldybės administracijai, Eurostatui.
2.	Kaimo turizmo sodybų statistika	Lietuvos statistikos departamentas	Rengti statistinę informaciją apie kaimo turizmo sodybų plėtrą, apskaičiuoti priimtų turistų skaičių, jų pasiskirstymą pagal turistų gyvenamąją šalį, poilsio kaimo turizmo sodyboje trukmę.	metinis	EPT-REG-33	Ištisinis statistinis tyrimas, TUR-01, 6 respondentai, TUR-11, 765 respondentai.	kovo 3 d.	apskritis	Kaimo turizmas (informacinis pranešimas), statistinė informacija skelbiama Oficialiosios statistikos portale osp.stat.gov.lt, Turizmas Lietuvoje 2016 (leidinys @), Metraštis; teikiama Eurostatui.
3.	Įmonių, teikiančių turizmo ir išankstinio užsakymo paslaugas, statistika	Lietuvos statistikos departamentas	Rengti statistinę informaciją apie turizmo ir išankstinio užsakymo paslaugų teikėjų skaičių, atvykusių užsieniečių ir išvykusių Lietuvos gyventojų skaičių, jų kelionės trukmę ir turistų pasiskirstymą pagal šalis, taip pat trumpojo laikotarpio statistinius rodiklius: pardavimo pajamas, dirbančiųjų skaičių ir dirbtų valandų indeksą bei turizmo informacinių centrų vietinių lankytojų, lankytojų užsieniečių pagal šalis skaičių.	ketvirtinis	EPT-REG-33 T-REG-9	Ištisinis statistinis tyrimas, F-09, 449 turizmo ir išankstinio užsakymo paslaugas teikiančios įmonės. Valstybinio turizmo departamento duomenys.	kovo 24 d., birželio 20 d., rugsėjo 22 d., gruodžio 22 d.	savivaldybė	Statistinė informacija skelbiama Oficialiosios statistikos portale osp.stat.gov.lt, Turizmas Lietuvoje 2016 (leidinys @), Metraštis; teikiama Lietuvos bankui, Eurostatui.
4.	Vietinis turizmas	Lietuvos statistikos departamentas	Rengti statistinę informaciją apie šalies gyventojų, keliaujančių Lietuvoje už savo įprastinės gyvenamosios aplinkos ribų, skaičių, kelionių skaičių ir tikslus, naudojamas transporto priemonės, apgyvendinimo tipus, kelionių išlaidas.	ketvirtinis	EPT-REG-33	Atrankinis statistinis tyrimas, TUR-03, imtis – 6 000 namų ūkių (statistiniai duomenys renkami apklausiant visus namų ūkio gyventojus). Gyventojų registro duomenys.	kovo 23 d., birželio 20 d., rugsėjo 22 d., gruodžio 22 d.	šalis	Vietinio ir išvykstamojo turizmo statistika (informaciniai pranešimai), statistinė informacija skelbiama Oficialiosios statistikos portale osp.stat.gov.lt, Turizmas Lietuvoje 2016 (leidinys @); teikiama Eurostatui.
5.	Išvykstamasis turizmas	Lietuvos statistikos departamentas	Rengti statistinę informaciją apie Lietuvos gyventojų, keliaujančių į užsienį, skaičių, kelionių, nakvynių skaičių ir tikslus, naudojamas transporto priemonės ir apgyvendinimo tipus, kelionių išlaidas.	ketvirtinis	EPT-REG-33	Atrankinis statistinis tyrimas, TUR-02, imtis – 5 600 Lietuvos gyventojų (statistiniai duomenys renkami kas ketvirtį po 7 dienas apklausiant gyventojus pagrindiniuose pasienio punktuose ir kitose apklausos vietose).	kovo 23 d., birželio 20 d., rugsėjo 22 d., gruodžio 22 d.	šalis	Vietinio ir išvykstamojo turizmo statistika (informaciniai pranešimai), statistinė informacija skelbiama Oficialiosios statistikos portale osp.stat.gov.lt, Turizmas Lietuvoje 2016 (leidinys @); teikiama Lietuvos bankui, Eurostatui.

Statistikos darbų (tyrimų) eil. nr. potėmėje	Statistikos sritis, tema, potėmė, statistikos darbo (tyrimo) pavadinimas	Statistikos darbą (tyrimą) vykdanči institucija	Statistikos darbo (tyrimo) tikslas, anotacija ir pagrindiniai rodikliai	Statistikos darbo (tyrimo) periodiškumas	Statistikos darbo (tyrimo) teisinis pagrindas (teisės akto santrumpa ir eil. nr. teisės aktų sąrašė (priedas))	Statistinių duomenų gavimo būdas, šaltinis, statistinio formuliario santrumpa, statistinio tyrimo imties dydis, respondentų skaičius ¹	Statistinės informacijos pateikimo vartotojams terminas	Žemiausias teritorijos lygmuo, kuriuo rengiama statistinė informacija	2017 m. parengtos statistinės informacijos skelbimas, teikimas Europos Sąjungos statistikos tarnybai (toliau – Eurostatas), kitoms institucijoms ar kitas panaudojimas ²
1	2	3	4	5	6	7	8	9	10
6.	Atvykstantis turizmas	Lietuvos statistikos departamentas	Rengti statistinę informaciją apie užsienio šalių gyventojų, keliaujančių Lietuvoje, skaičių, kelionių skaičių ir jų tikslus, naudojamas transporto priemonės ir apgyvendinimo tipus, kelionių išlaidas.	metinis	EPT-REG-9 LB-NUT-32	Atrankinis statistinis tyrimas, TUR-04, imtis – 29 400 užsienio šalių gyventojų (statistiniai duomenys renkami kas ketvirtį po 7 dienas apklausiant užsieniečius pasienio punktuose, oro, jūrų uostuose, geležinkelių ir autobusų stotyse).	birželio 23 d.	šalis	Atvykstantis turizmas (informacinis pranešimas), statistinė informacija skelbiama Oficialiosios statistikos portale www.osp.stat.gov.lt , Turizmas Lietuvoje 2016 (leidinys @); teikiama Lietuvos bankui.
7.	Atvykstančių (užsieniečių) ir išvykstančių (Lietuvos gyventojų) lankytojų srautai	Lietuvos statistikos departamentas	Rengti statistinę informaciją apie atvykusių (užsieniečių) ir išvykusių (Lietuvos gyventojų) lankytojų kelionių skaičių pagal transporto rūšį.	mėnesinis	EPT-REG-33	Valstybės sienos apsaugos tarnybos ir statistinių tyrimų duomenys.	kovo 10 d., birželio 9 d., rugsėjo 8 d., gruodžio 8 d.	šalis	Statistinė informacija skelbiama Oficialiosios statistikos portale osp.stat.gov.lt , Turizmas Lietuvoje 2016 (leidinys @); teikiama Eurostatui.
8.	Turizmo sąskaitos	Lietuvos statistikos departamentas	Rengti statistinę informaciją apie turizmo sektoriuje sukurtą pridėtinę vertę, produkciją, dirbančių asmenų skaičių ir kitus pagrindinius turizmo paslaugų statistinius rodiklius.	metinis	EPT-REG-33	„Sodros“ ir statistinių tyrimų duomenys.	rugpjūčio 4 d. – 2015 m. statistinė informacija, gruodžio 21 d. – 2016 m. išankstinė statistinė informacija	šalis	Turizmo sektoriaus pridėtinė vertė (informacinis pranešimas), statistinė informacija skelbiama Oficialiosios statistikos portale osp.stat.gov.lt , Turizmas Lietuvoje 2016 (leidinys @); teikiama Eurostatui.
3.06. Ūkio subjektų registrai									
3.06.01. Ūkio subjektų registrai									
1.	Veikiantys ir naujai įregistruoti ūkio subjektai	Lietuvos statistikos departamentas	Atnaujinti veikiančių ūkio subjektų sąrašą. Remiantis administraciniais ir statistiniais duomenimis rengti statistinę informaciją apie veikiančius ūkio subjektus: jų teritorinį išsidėstymą, ekonominės veiklos rūšis, darbuotojų skaičiaus, pajamų dydžio grupes ir kt. Papildyti Statistinį ūkio subjektų registrą duomenimis apie naujai įregistruotus juridinius asmenis.	metinis įregistravus juridinį asmenį	EPT-REG-17 T-REG-5	Atrankinis veikiančių ūkio subjektų statistinis tyrimas, Ū-01, imtis – 3 000 respondentų, administraciniai duomenys. Ištinis naujai įregistruotų juridinių asmenų statistinis tyrimas, Ū-01. Statistinių tyrimų, Lietuvos Respublikos juridinių asmenų registro, Valstybinės mokesčių inspekcijos, „Sodros“ duomenys.	sausio 6 d. – pagrindiniai rodikliai, liepos 7 d. gruodžio 29 d.	savivaldybė	Ūkio subjektai, Ūkio subjektai (įmonės) (informaciniai pranešimai), statistinė informacija skelbiama Oficialiosios statistikos portale osp.stat.gov.lt . Atnaujinti Statistinio ūkio subjektų registro statistiniai duomenys apie naujai įregistruotus ūkio subjektus.

Statistikos darbų (tyrimų) eil. nr. potėmėje	Statistikos sritis, tema, potėmė, statistikos darbo (tyrimo) pavadinimas	Statistikos darbą (tyrimą) vykdanči institucija	Statistikos darbo (tyrimo) tikslas, anotacija ir pagrindiniai rodikliai	Statistikos darbo (tyrimo) periodiškumas	Statistikos darbo (tyrimo) teisinis pagrindas (teisės akto santrumpa ir eil. nr. teisės aktų sąrašė (priedas))	Statistinių duomenų gavimo būdas, šaltinis, statistinio formuliario santrumpa, statistinio tyrimo imties dydis, respondentų skaičius ¹	Statistinės informacijos pateikimo vartotojams terminas	Žemiausias teritorijos lygmuo, kuriuo rengiama statistinė informacija	2017 m. parengtos statistinės informacijos skelbimas, teikimas Europos Sąjungos statistikos tarnybai (toliau – Eurostatas), kitoms institucijoms ar kitas panaudojimas ²
1	2	3	4	5	6	7	8	9	10
2.	Fiziniai asmenys, vykdančys ekonominę veiklą	Lietuvos statistikos departamentas	Atnaujinti duomenis apie fizinius asmenis, dirbančius pagal verslo liudijimus arba užsiimančius individualia veikla pagal Individualios veiklos vykdymo pažymą.	metinis	EPT-REG-17 T-REG-5	Valstybinės mokesčių inspekcijos ir verslo struktūros tyrimų duomenys.	balandžio 28 d.	savivaldybė	Statistinis ūkio subjektų registras papildytas duomenimis apie fizinius asmenis, užsiimančius ūkine komercine veikla.
3.	Vietos vienetai	Lietuvos statistikos departamentas	Atnaujinti duomenis apie vietos vienetų (įmonės dalis, vykdančias veiklą skirtingose geografinėse vietose).	metinis	T-REG-5	Valstybinės mokesčių inspekcijos duomenys.	rugsėjo 1 d.	savivaldybė	Statistinė informacija skelbiama Oficialiosios statistikos portale osp.stat.gov.lt ; Atnaujinti vietos vienetų statistiniai duomenys Statistiniame ūkio subjektų registre.
4.	Įmonių grupės	Lietuvos statistikos departamentas	Atnaujinti duomenis apie išskirtas įmonių grupes (įskaitant tarptautines), įmonių judėjimą grupių viduje ir už grupės ribų, ryšius tarp įmonių, rinkti duomenis apie naujas įmonių grupes (įmonių grupė – tarpusavyje susijusių juridiniais ir (ar) finansiniais ryšiais įmonių asociacija, turinti vieną (ar daugiau) sprendimų centrą. Įmonių grupės yra dviejų rūšių – vietinės ir tarptautinės). Patikslinti duomenis apie Europos grupių registre (EGR) įrašytas įmonių grupes (EGR versija 2.0).	metinis	EPT-REG-17 T-REG-5	Valstybinės mokesčių inspekcijos duomenys, Statistinio ūkio subjektų registro duomenys.	balandžio 28 d., birželio 6 d.	savivaldybė	Statistinis ūkio subjektų registras papildytas įmonių grupę apibūdinančiais statistiniais rodikliais; teikiama Eurostatui ir Europos grupių registrai.
5.	Atnaujinto statistinio vieneto "įmonė" diegimas Statistiniame ūkio subjektų registre	Lietuvos statistikos departamentas	Parengti nesudėtingų įmonių grupių struktūrinius rodiklius (apyvarta, dirbančiųjų asmenų skaičius ir pridėtinė vertė).	vienkartinis	T-REG-5 Eurostato projektas	Administraciniai bei statistinio ūkio subjektų registro duomenys.	balandžio 19 d.	šalis	Teikiama Eurostatui.
6.	Statistinio žemės ūkių registro palaikymas ir atnaujinimas	Lietuvos statistikos departamentas	Kaupti ir atnaujinti statistinius duomenis apie ūkius, gaminančius žemės ūkio produktus, apibendrinti ir analizuoti sukauptą statistinę informaciją.	metinis	EPT-REG-17	Žemės ūkio struktūros, žemės ūkio augalų pasėlių, gyvulių ir paukščių skaičiaus, gyvulininkystės produktų gamybos, gyvulių produktyvumo statistinių tyrimų, Ūkinių gyvūnų registro, Žemės ūkio ir kaimo verslo registro, žemės ūkio naudmenų ir pasėlių deklaracijų duomenys.	gruodžio 29 d.	savivaldybė	Atnaujinti statistiniai duomenys apie ūkius, gaminančius žemės ūkio produktus, Statistinis žemės ūkių registras papildytas naujais ūkiais.

Statistikos darbų (tyrimų) eil. nr. potėmėje	Statistikos sritis, tema, potėmė, statistikos darbo (tyrimo) pavadinimas	Statistikos darbą (tyrimą) vykdanči institucija	Statistikos darbo (tyrimo) tikslas, anotacija ir pagrindiniai rodikliai	Statistikos darbo (tyrimo) periodiškumas	Statistikos darbo (tyrimo) teisinis pagrindas (teisės akto santrumpa ir eil. nr. teisės aktų sąrašas (priedas))	Statistinių duomenų gavimo būdas, šaltinis, statistinio formuliario santrumpa, statistinio tyrimo imties dydis, respondentų skaičius ¹	Statistinės informacijos pateikimo vartotojams terminas	Žemiausias teritorijos lygmuo, kuriuo rengiama statistinė informacija	2017 m. parengtos statistinės informacijos skelbimas, teikimas Europos Sąjungos statistikos tarnybai (toliau – Eurostatas), kitoms institucijoms ar kitas panaudojimas ²
1	2	3	4	5	6	7	8	9	10
4. ŽEMĖS ŪKIO, MIŠKININKYSTĖS IR ŽUVININKYSTĖS STATISTIKA									
4.01. Žemės ūkio statistika									
4.01.01. Augininkystės statistika									
1.	Žemės ūkio augalų pasėliai 2017 m. derliui	Lietuvos statistikos departamentas	Rengti išankstinę statistinę informaciją apie žemės ūkio augalų pasėlius. Žemės ūkio augalai: javai, ankštiniai augalai, techniniai augalai, skirti perdirbti (cukriniai runkeliai, linai, rapsai), bulvės, daržovės, augalai, skirti pašarui ir kt.	metinis	EPT-REG-30, KT-DOK-14	Nacionalinės mokėjimo agentūros deklaruotų pasėlių duomenys.	rugsejo 1 d. – išankstinė statistinė informacija	šalis	Statistinė informacija skelbiama Oficialiosios statistikos portale osp.stat.gov.lt ; teikiama Eurostatui.
2.	Žemės ūkio augalų pasėliai, derlius ir derlingumas	Lietuvos statistikos departamentas	Rengti statistinę informaciją apie naudmenų plotus, naudojamus žemės ūkio auginimui: ariamą žemę, žemės ūkio augalų pasėlius, sodus ir uogynus, pievas ir ganyklas, taip pat apie gautą žemės ūkio augalų derlių ir derlingumą, verslinių desertinių obelų sodų plotą ir jų tankumą pagal obelų veisles ir amžiaus grupes. Žemės ūkio augalai: javai, ankštiniai augalai, techniniai augalai, skirti perdirbti (cukriniai runkeliai, linai, rapsai), bulvės, daržovės, augalai, skirti pašarui, ir kt.	metinis	EPT-REG-30, 35 KT-DOK-14	Ištisinis žemės ūkio bendrovių ir įmonių statistinis tyrimas, ŽŪ-29, 679 respondentai, ir atrankinis ūkininkų ir šeimos ūkių statistinis tyrimas, ŽŪ-29, imtis – 7 000 respondentų (5 proc. viso ūkininkų ir šeimos ūkių 2017 m. pateikusių pasėlių deklaracijas skaičiaus).	vasario 1 d. – 2016 m. grūdinių augalų pasėliai ir derlius, kovo 2 d. – 2016 m. kitų žemės ūkio augalų pasėliai ir derlius kovo–gegužės – paskutinė darbo diena, 2016 m. statistinė informacija pagal žemės ūkio augalų rūšis 2018 m. – statistinė informacija apie verslinių desertinių obelų sodus	savivaldybė	Grūdinių augalų pasėliai ir derlius, Žemės ūkio augalų pasėliai ir derlius (informaciniai pranešimai), statistinė informacija skelbiama Oficialiosios statistikos portale osp.stat.gov.lt , Lietuvos žemės ūkis 2016 (leidinys @), Metraštis; teikiama Eurostatui, Jungtinių Tautų maisto ir žemės ūkio organizacijai ir kitoms tarptautinėms organizacijoms.
3.	Žemės ūkio augalų pasėlių ploto, derlingumo ir derliaus prognozės	Lietuvos agrarinės ekonomikos institutas	Rengti žemės ūkio augalų pasėlių ploto, derlingumo ir derliaus prognozes.	metinis	EPT-REG-30 KT-DOK-14	Lietuvos agrarinių ir miškų mokslų centro žemdirbystės instituto informacija, Nacionalinės mokėjimo agentūros deklaruotų pasėlių, VĮ Žemės ūkio informacijos ir kaimo verslo centro duomenys.	sausio, balandžio-lapkričio kiekvieno mėnesio paskutinę darbo dieną	šalis	Statistinė informacija skelbiama interneto svetainėje www.laei.lt ; teikiama Lietuvos Respublikos žemės ūkio ministerijai (toliau – Žemės ūkio ministerija), Lietuvos statistikos departamentui statistinei informacijai rengti ir Eurostatui teikti.
4.	Augininkystės produktų natūriniai balansai	Lietuvos statistikos departamentas	Rengti augininkystės produktų balansus (rodiklių sistema, apibūdinanti augininkystės produktų išteklių formavimą ir parodanti produkto gamybos grandinę nuo pagaminimo momento iki galutinio suvartojimo). Sudaromi javų ir ankštinių augalų pagal rūšis, bulvių, vaisių ir daržovių, vynu balansai.	metinis	EPT-REG-6 EK-REG-32	Ištisinis statistinis tyrimas, ŽŪ-25, 206 žemės ūkio bendrovių ir įmonių, ir VĮ Žemės ūkio ir kaimo verslo centro duomenys.	rugpjūčio 28 d.	šalis	Statistinė informacija skelbiama Oficialiosios statistikos portale osp.stat.gov.lt , Lietuvos žemės ūkis 2016 (leidinys @), Metraštis; naudojama žemės ūkio ekonominėms sąskaitoms sudaryti; teikiama Jungtinių Tautų maisto ir žemės ūkio organizacijai ir kitoms tarptautinėms organizacijoms.

Statistikos darbų (tyrimų) eil. nr. potėmėje	Statistikos sritis, tema, potėmė, statistikos darbo (tyrimo) pavadinimas	Statistikos darbą (tyrimą) vykdanči institucija	Statistikos darbo (tyrimo) tikslas, anotacija ir pagrindiniai rodikliai	Statistikos darbo (tyrimo) periodiškumas	Statistikos darbo (tyrimo) teisinis pagrindas (teisės akto santrumpa ir eil. nr. teisės aktų sąrašė (priedas))	Statistinių duomenų gavimo būdas, šaltinis, statistinio formuliario santrumpa, statistinio tyrimo imties dydis, respondentų skaičius ¹	Statistinės informacijos pateikimo vartotojams terminas	Žemiausias teritorijos lygmuo, kuriuo rengiama statistinė informacija	2017 m. parengtos statistinės informacijos skelbimas, teikimas Europos Sąjungos statistikos tarnybai (toliau – Eurostatas), kitoms institucijoms ar kitas panaudojimas ²
1	2	3	4	5	6	7	8	9	10
5.	Žemės ūkio kilmės ir ne žemės ūkio kilmės etilo alkoholio atsargos, importas, eksportas, gamyba ir suvartojimas, žemės ūkio kilmės etilo alkoholio gamybos prognozė	VĮ Žemės ūkio informacijos ir kaimo verslo centras	Rengti statistinę informaciją etilo alkoholio balansui sudaryti ir sekti alkoholio prekybos pokyčius. Statistinė informacija apie žemės ūkio kilmės ir ne žemės ūkio kilmės etilo alkoholio importą, eksportą, gamybą, suvartojimą, atsargas ir žemės ūkio kilmės etilo alkoholio gamybos prognozes.	ketvirtinis metinis	EPT-REG-40 EK-REG-11 MIN-DEP-TA-7	Ištinis statistinis tyrimas, AGIES (ketvirčio), 9 respondentai, AGP (metų), 5 respondentai, PGP (metų), 5 respondentai.	vasario 28 d., gegužės 31 d., rugpjūčio 31 d., lapkričio 30 d. vasario 28 d.(AGP), rugpjūčio 31 d. (PGP)	šalis	Statistinė informacija skelbiama interneto svetainėje www.vic.lt, Agro RINKA (leidinys [a], @), Lietuvos žemės ūkis: faktai ir skaičiai (leidinys [a], @); teikiama Žemės ūkio ministerijai, Europos Komisijos Žemės ūkio ir kaimo plėtros generaliniam direktoratui.
6.	Vyno ir vynuogių misos atsargos	VĮ Žemės ūkio informacijos ir kaimo verslo centras	Rengti statistinę informaciją apie vynuogių misos, koncentruotas vynuogių misos, rektifikuotas vynuogių misos ir vyno atsargas.	metinis	EK-REG-32 MIN-DEP-TA-7	Ištinis statistinis tyrimas, VPA (metų), 21 respondentas.	lapkričio 30 d.	šalis	Statistinė informacija skelbiama interneto svetainėje www.vic.lt, Agro RINKA (leidinys [a], @), Lietuvos žemės ūkis: faktai ir skaičiai (leidinys [a], @); teikiama Žemės ūkio ministerijai, Europos Komisijos Žemės ūkio ir kaimo plėtros generaliniam direktoratui.
7.	Žemės ūkio augalų sėklų gamyba ir prekyba: kainos ir kiekis, pasėlių plotas ir planuojamas derlius	VĮ Žemės ūkio informacijos ir kaimo verslo centras	Rengti statistinę informaciją apie sertifikuotų sėklų, iš jų ekologiškų, bendrą nuimtą derlių ir pardavimo kainas bei kiekius, sertifikuotų augalų sėklų bendrąją prekybą, sertifikuotų augalų sėklų atsargas prekybos metų pabaigoje, sėklų balansą.	mėnesinis pusmetinis metinis	EK-REG-25 MIN-DEP-TA-14	Ištiniai atestuotų arba patvirtintų augalų dauginamosios medžiagos tiekėjų, kurie patys arba pagal sutartis auginą, importuoja augalų dauginamąją medžiagą bei tiekia ją į rinką, ir Valstybinės sėklų ir grūdų tarnybos, atliekančios sėklinių pasėlių aprobavimą bei sėklos sertifikavimą, statistiniai tyrimai, SS-1 (metų), 1 respondentas, SS-2 (pusmečio), 50 respondentų, SS-3 (pusmečio), 50 respondentų, SS-5 (mėnesio), 5 respondentai, SS-4 (pusmečio) ir SS-6 (pusmečio), 58 respondentai, SS-7 (metų), 1 respondentas.	25 d. ataskaitiniam mėnesiui pasibaigus vasario 2 d., rugpjūčio 31 d.	šalis	Statistinė informacija skelbiama interneto svetainėje www.vic.lt, Agro RINKA (leidinys [a], @), Lietuvos žemės ūkis: faktai ir skaičiai (leidinys [a], @); teikiama Žemės ūkio ministerijai.

Statistikos darbų (tyrimų) eil. nr. potėmėje	Statistikos sritis, tema, potėmė, statistikos darbo (tyrimo) pavadinimas	Statistikos darbą (tyrimą) vykdanči institucija	Statistikos darbo (tyrimo) tikslas, anotacija ir pagrindiniai rodikliai	Statistikos darbo (tyrimo) periodiškumas	Statistikos darbo (tyrimo) teisinis pagrindas (teisės akto santrumpa ir eil. nr. teisės aktų sąrašė (priedas))	Statistinių duomenų gavimo būdas, šaltinis, statistinio formuliario santrumpa, statistinio tyrimo imties dydis, respondentų skaičius ¹	Statistinės informacijos pateikimo vartotojams terminas	Žemiausias teritorijos lygmuo, kuriuo rengiama statistinė informacija	2017 m. parengtos statistinės informacijos skelbimas, teikimas Europos Sąjungos statistikos tarnybai (toliau – Eurostatas), kitoms institucijoms ar kitas panaudojimas ²
1	2	3	4	5	6	7	8	9	10
8.	Grūdų ir aliejinių augalų sėklų supirkimas, pardavimas ir perdirbimas, laikinasis saugojimas, grūdų produktų gamyba ir pardavimas. Nuimto derliaus, parduotų bei laikomų grūdų kiekių, derliaus ir derlingumo prognozės. Žeminių pasėlių iššalimo, superkamų grūdų ir aliejinių augalų sėklų kokybės, duonos gaminių pardavimų, ryžių atsargų statistiniai rodikliai.	VI Žemės ūkio informacijos ir kaimo verslo centras	Rengti statistinę informaciją apie grūdų ir aliejinių augalų sėklų, iš jų ekologiškų, supirkimą (kiekį ir vertę), atsargas atitinkamo laikotarpio pradžioje ir pabaigoje, pardavimą bei perdirbimo kiekį, laikinojo saugojimo grūdų ir aliejinių augalų sėklų kiekį atitinkamo laikotarpio pradžioje ir pabaigoje, priimtus bei išduotus kiekius iš laikinojo saugojimo, grūdų ir aliejinių augalų sėklų produktų gamybą (kiekį) bei pardavimą (kiekį ir vertę), nuimto derliaus, parduotų bei augintųjų sandėliuose laikomų grūdų kiekį, iššalusius pasėlių plotus, superkamų grūdų ir aliejinių augalų sėklų kokybę, duonos gaminių pardavimą (kiekį ir vertę) ir ryžių atsargas.	savaitinis mėnesinis periodinis pusmetinis metinis	EPT-REG-40 EK-REG-10 MIN-DEP-TA-12	Ištininiai grūdų ir aliejinių augalų sėklų supirkimo, pardavimo, perdirbimo, laikinojo sandėliavimo, grūdų produktų gamybos ir pardavimo, duonos gaminių gamybos įmonių statistiniai tyrimai, GS-1 (savaitės), 76 respondentai, GS-2 (mėnesio), 93 respondentai, GS-3 (mėnesio), 15 respondentų, GS-4 (mėnesio), 26 respondentai, GS-5 (savaitės/pusmečio) ir GS-8 (metų), 6 910 respondentų, GS-6 (periodo), 40 respondentų, GS-7 (mėnesio), 36 respondentai, GS-9 (metų), 20 respondentų GS-10 (metų), 51 respondentas.	kiekvieną ketvirtadienį, išskyrus švenčių dienas (GS-1), kiekvieną pirmadienį, išskyrus švenčių dienas, (nuo rugpjūčio 10 iki rugsėjo 15 d. (GS-5), 21–24 d. ataskaitiniam mėnesiui pasibaigus, rugpjūčio 31 d., spalio 2 d. vasario 15 d. rugpjūčio 15 d. balandžio 20 d. (GS-8), lapkričio 20 d. (GS-9), vasario 20 d. (GS-10)	šalis	Statistinė informacija skelbiama interneto svetainėje www.vic.lt, Agro RINKA (leidinys [E], @), Lietuvos žemės ūkis: faktai ir skaičiai (leidinys [E]); teikiama Lietuvos statistikos departamentui, Žemės ūkio ministerijai, Europos Komisijos Žemės ūkio ir kaimo plėtros generaliniam direktoratui, tarptautinėms institucijoms.
9.	Kombinuotųjų pašarų, premiksų ir sausųjų pašarų gamyba, gamybos žaliavų balansas	VI Žemės ūkio informacijos ir kaimo verslo centras	Rengti statistinę informaciją apie įprastinių, ekologiškų ir išskirtinės kokybės kombinuotųjų pašarų, premiksų gamybą, pardavimą (vidaus ir užsienio rinkoje), kainas, kombinuotųjų pašarų ir premiksų gamybos žaliavų sunaudojimą, kainas.	mėnesinis pusmetinis	EK-REG-16 MIN-DEP-TA-6	Ištininiai kombinuotųjų pašarų ir premiksų gamybos įmonių statistiniai tyrimai, GPS-1, 32 respondentai, GPS-2, 40 respondentų.	15 d. ataskaitiniam mėnesiui pasibaigus, vasario 5 d., rugpjūčio 20 d.	šalis	Statistinė informacija skelbiama interneto svetainėje www.vic.lt, Agro RINKA (leidinys [E], @), Lietuvos žemės ūkis: faktai ir skaičiai (leidinys [E], @).
10.	Cukraus atsargos, gamyba, realizavimas ir cukrinių runkelių supirkimas. Cukraus balansas	VI Žemės ūkio informacijos ir kaimo verslo centras	Rengti statistinę informaciją apie cukraus ir jo produktų gamybą, atsargas, pardavimą. Cukraus pardavimas vidaus rinkoje, importas iš trečiųjų šalių bei įvežimas iš ES, eksportas į trečiąsias šalis ir išvežimas į ES (kiekis ir kainos). Sudaryti cukraus mėnesinius ir metinį balansą.	mėnesinis metinis	EPT-REG-40 EK-REG-1, 20 MIN-DEP-TA-6, 15	Ištininiai cukraus gamybos, prekybos, cukrinių runkelių supirkimo įmonių statistiniai tyrimai, CS-1, 2 respondentai, CS-2, 180 respondentų, CS-3, 2 respondentai.	20–31 d. ataskaitiniam mėnesiui pasibaigus (CS-2, CS-3), spalio–vasario mėn. 15–16 d. ataskaitiniam mėnesiui pasibaigus (CS-1) vasario 27 d.	šalis	Statistinė informacija skelbiama interneto svetainėje www.vic.lt, Agro RINKA (leidinys [E], @), Lietuvos žemės ūkis: faktai ir skaičiai (leidinys [E], @); teikiama Lietuvos statistikos departamentui statistinei informacijai rengti, Žemės ūkio ministerijai teikti Europos Komisijos Žemės ūkio ir kaimo plėtros generaliniam direktoratui.

Statistikos darbų (tyrimų) eil. nr. potėmėje	Statistikos sritis, tema, potėmė, statistikos darbo (tyrimo) pavadinimas	Statistikos darbą (tyrimą) vykdanči institucija	Statistikos darbo (tyrimo) tikslas, anotacija ir pagrindiniai rodikliai	Statistikos darbo (tyrimo) periodiškumas	Statistikos darbo (tyrimo) teisinis pagrindas (teisės akto santrumpa ir eil. nr. teisės akto sąrašas (priedas))	Statistinių duomenų gavimo būdas, šaltinis, statistinio formuliario santrumpa, statistinio tyrimo imties dydis, respondentų skaičius ¹	Statistinės informacijos pateikimo vartotojams terminas	Žemiausias teritorijos lygmuo, kuriuo rengiama statistinė informacija	2017 m. parengtos statistinės informacijos skelbimas, teikimas Europos Sąjungos statistikos tarnybai (toliau – Eurostatas), kitoms institucijoms ar kitas panaudojimas ²
1	2	3	4	5	6	7	8	9	10
4.01.02. Gyvulininkystės statistika									
1.	Gyvulių skaičius ir gyvulininkystės produktų gamyba	Lietuvos statistikos departamentas	Rengti statistinę informaciją apie gyvulių (galvijų, kiaulių, avių, ožkų, arklių ir kitų), naminių paukščių, bičių šeimų skaičių, gyvulių bandos sudėtį ir struktūrą. Rengti statistinę informaciją apie gyvulininkystės produktų gamybą ir gyvulių bei naminių paukščių produktyvumą, produktyvių gyvulių išauginimą ir panaudojimą gyvulininkystės produktams (mėsai, pienui, kiaušiniams, medui, vilnai) gauti.	ketvirtinis metinis	EPT-REG-24 T-DIR-5	Ištisinis žemės ūkio bendrovių ir įmonių statistinis tyrimas, ŽŪ-24, 222 respondentai, ŽŪM-24, 210 respondentų, ŽŪP-24, 26 respondentai. Atrankinis ūkininkų ir šeimos ūkių statistinis tyrimas, ŽŪO-02, imtis – 7 000 respondentų (7 proc. viso ūkininkų ir šeimos ūkių 2017 m. turėjusių gyvulių skaičiaus).	sausio 25 d., balandžio 25 d., liepos 25 d., spalio 25 d. gegužės 19 d. – gyvulių skaičiaus statistiniai rodikliai, birželio 22 d. – gyvulininkystės produktų gamybos statistiniai rodikliai, liepos 27 d. – pagal savivaldybes	savivaldybė	Gyvulininkystės produktų gamyba, Gyvulininkystės produktų gamyba apskrityse ir savivaldybėse (informaciniai pranešimai), statistinė informacija skelbiama Oficialiosios statistikos portale osp.stat.gov.lt , Lietuvos žemės ūkis 2016 (leidinys @), Metraštis; teikiama Eurostatui, Jungtinių Tautų maisto ir žemės ūkio organizacijai ir kitoms tarptautinėms organizacijoms.
2.	Gyvulių ir paukščių skerdimas	Lietuvos statistikos departamentas	Rengti statistinę informaciją apie gyvulių ir paukščių skerdimą.	mėnesinis metinis	EPT-REG-24	VĮ Žemės ūkio informacijos ir kaimo verslo centro, statistinių tyrimų duomenys.	60 d. ataskaitiniam mėnesiui pasibaigus kovo 15 d.	šalis	Statistinė informacija skelbiama Oficialiosios statistikos portale osp.stat.gov.lt ; teikiama Eurostatui.
3.	Gyvulių skerdimo prognozės	Lietuvos agrarinės ekonomikos institutas	Rengti galvijų ir kiaulių skerdimo, gyvų gyvulių eksporto, importo prognozes.	metinis	EPT-REG-24	VĮ Žemės ūkio informacijos ir kaimo verslo centro duomenys.	vasario 28 d.	šalis	Statistinė informacija skelbiama interneto svetainėje www.laei.lt ; teikiama Lietuvos statistikos departamentui statistinei informacijai rengti ir Eurostatui teikti.
4.	Gyvulininkystės produktų natūriniai balansai	Lietuvos statistikos departamentas	Rengti statistinę informaciją apie gyvulininkystės produktų natūrinius balansus (rodiklių sistema, apibūdinanti gyvulinės kilmės produktų išteklių formavimą ir parodanti produkto gamybos grandinę nuo pagaminimo momento iki galutinio suvartojimo). Sudaromi mėsos pagal rūšis, pieno ir pieno produktų, kiaušinių balansai.	metinis	EPT-REG-6	VĮ Žemės ūkio ir kaimo verslo centro ir statistinių tyrimų duomenys.	rugpjūčio 28 d.	šalis	Statistinė informacija skelbiama Oficialiosios statistikos portale osp.stat.gov.lt , Lietuvos žemės ūkis 2016 (leidinys @), Metraštis; naudojama žemės ūkio ekonominėms sąskaitoms sudaryti.
5.	Paukščių peryklų struktūra ir panaudojimas, perinti skirtų kiaušinių ir išperintų paukščių jauniklių skaičius ir užsienio prekyba	Lietuvos statistikos departamentas	Rengti statistinę informaciją apie paukščių peryklų struktūrą pagal jų pajėgumą, perinti skirtų kiaušinių, padėtų į inkubatorių, ir išperintų paukščių jauniklių skaičių. Pateikti statistinę informaciją apie užsienio prekybą paukščių jaunikliais ES ir už jos ribų.	mėnesinis metinis	EK-REG-24	Ištisinis statistinis tyrimas, ŽŪ-15, 4 įmonės, užsiimančios naminių paukščių veislininkyste. Ištisinis statistinis tyrimas, ŽŪ-16, 4 įmonės, užsiimančios naminių paukščių veislininkyste.	birželio 22 d.	šalis	Statistinė informacija skelbiama Oficialiosios statistikos portale osp.stat.gov.lt , Lietuvos žemės ūkis 2016 (leidinys @); teikiama Eurostatui.

Statistikos darbų (tyrimų) eil. nr. potėmėje	Statistikos sritis, tema, potėmė, statistikos darbo (tyrimo) pavadinimas	Statistikos darbą (tyrimą) vykdanči institucija	Statistikos darbo (tyrimo) tikslas, anotacija ir pagrindiniai rodikliai	Statistikos darbo (tyrimo) periodiškumas	Statistikos darbo (tyrimo) teisinis pagrindas (teisės akto santrumpa ir eil. nr. teisės aktų sąrašė (priedas))	Statistinių duomenų gavimo būdas, šaltinis, statistinio formuliario santrumpa, statistinio tyrimo imties dydis, respondentų skaičius ¹	Statistinės informacijos pateikimo vartotojams terminas	Žemiausias teritorijos lygmuo, kuriuo rengiama statistinė informacija	2017 m. parengtos statistinės informacijos skelbimas, teikimas Europos Sąjungos statistikos tarnybai (toliau – Eurostatas), kitoms institucijoms ar kitas panaudojimas ²
1	2	3	4	5	6	7	8	9	10
6.	Gyvulių ir žvėrelių supirkimas ir skerdimas, mėsos ir jos gaminių gamyba, prekyba, atsargos, kainos, šalutinių gyvūninių produktų kiekis	VĮ Žemės ūkio informacijos ir kaimo verslo centras	Rengti statistinę informaciją apie galvijų, kiaulių, avių, ožkų ir triušių, supirktų ir (ar) užaugintų, iš jų ekologinės gamybos ūkiuose, skerdimui (gyvojo svorio ir skerdenų kainas, ir kiekius), gyvulių skerdimo pagal paslaugą rodiklius, galvijų ir kiaulių skerdenų klasifikavimo rezultatus, mėsos ir mėsos produktų, iš jų ekologiškų, gamybos ir prekybos, likučių, pirkimų vidaus ir užsienio rinkose, sunaudojimo gamyboje ir pardavimo vidaus bei užsienio rinkose, šalutinių gyvūninių produktų, neskirtų vartoti žmonėms, kiekio statistinius rodiklius.	savaitinis mėnesinis metinis	EPT-REG-40 EK-REG-5. 28 MIN-DEP-TA-20	Ištininiai gyvulių ir žvėrelių supirkimo, skerdimo imonių, mėsos ir jos gaminių gamybos, prekybos ir ekologinės gamybos imonių ir ūkių, šalutinių gyvūninių produktų kiekio statistiniai tyrimai. MS-1 (savaitės/mėnesio/metų), 50 respondentų, MS-2 (savaitės/mėnesio/metų), 63 respondentai, MS-3 (savaitės/mėnesio/metų), 36 respondentai, MS-4 (mėnesio/metų), 113 respondentų (be paukštyčių), MS-5 (mėnesio/metų), 1 respondentas, AS-1 (mėnesio/metų), 55 respondentai (be paukštyčių).	kiekvieną ketvirtadienį, išskyrus švenčių dienas 17–31 d. ataskaitiniam mėnesiui pasibaigus vasario 17-28 d.	šalis	Statistinė informacija skelbiama interneto svetainėse www.vic.lt, www.produktukainos.lt, Agro RINKA (leidinys ☐☐, @), Lietuvos žemės ūkis: faktai ir skaičiai (leidinys ☐☐, @); teikiama Lietuvos statistikos departamentui statistinei informacijai rengti, Žemės ūkio ministerijai, Europos Komisijos Žemės ūkio ir kaimo plėtros generaliniam direktoratui ir tarptautinėms institucijoms.
7.	Žaliavinio pieno supirkimas ir pardavimas, pieno gaminių gamyba, realizavimas, kainos ir kiekis, gamybos, sunaudojimo balansas	VĮ Žemės ūkio informacijos ir kaimo verslo centras	Rengti statistinę informaciją apie žaliavinio pieno, iš jo ekologiško, supirkimą bei pardavimą į kitas šalis (kainą ir kieki), pieno gaminių gamybą, pardavimą vidaus, ES ir trečiųjų šalių rinkose (kiekį ir kainas), atsargų likučius atitinkamo laikotarpio pabaigoje.	savaitinis mėnesinis metinis	EPT-REG-40 T-REG-4, 13 EK-REG-37, 46 T-DIR-5 EK-SP-1 MIN-DEP-TA-16	Ištininiai Lietuvoje įregistruotų pieno supirkimo imonių, pieno perdirbimo imonių ir (ar) pieno gaminių perdirbimo imonių, superkančių ir parduodančių pienu, gaminančių pieno gaminius bei juos realizuojančių statistiniai tyrimai, PS-1 (mėnesio), 15 respondentų, PS-2 (mėnesio/metų), 79 respondentai, PS-3 (mėnesio), 33 respondentai, PS-4 (metų), 22 respondentai, PS-5 (savaitės), 16 respondentų.	kiekvieną penktadienį, išskyrus švenčių dienas 17–23 d (PS1 ir PS-2), 26–30 d. (PS-3) ataskaitiniam mėnesiui pasibaigus kovo 17 d. (PS-2), liepos 12 d. (PS-4)	šalis	Statistinė informacija skelbiama interneto svetainėse www.vic.lt, www.produktukainos.lt, Agro RINKA (leidinys ☐☐, @), Lietuvos žemės ūkis: faktai ir skaičiai (leidinys ☐☐, @); teikiama Lietuvos statistikos departamentui statistinei informacijai rengti, Žemės ūkio ministerijai, Eurostatui, Europos Komisijos Žemės ūkio ir kaimo plėtros generaliniam direktoratui ir tarptautinėms institucijoms.
8.	Paukščių skerdimas, šalutinių gyvūninių produktų kiekis, paukštienos ir kiaušinių atsargos, gamyba, prekyba, kainos ir kiekiai	VĮ Žemės ūkio informacijos ir kaimo verslo centras	Rengti statistinę informaciją apie užaugintų ir supirktų paukščių skerdimą, paukščių skerdimą atliekant paslaugą, gyvojo bei skerdenų svorio kainas ir kieki, šalutinių gyvūninių produktų, neskirtų vartoti žmonėms, kiekį, paukštienos gamybą ir prekybą, realizavimą vidaus rinkoje, eksportą, atsargas mėnesio pabaigoje, kainas ir kieki. Rengti statistinę informaciją apie kiaušinių gamybą ir prekybą, pakavimą, likučius mėnesio pradžioje, importą, realizavimą vidaus rinkoje, eksportą, atsargas mėnesio pabaigoje, kainas ir kieki.	savaitinis mėnesinis metinis	EPT-REG-40 EK-REG-7 MIN-DEP-TA-20	Ištininiai paukščių skerdyklų, paukštienos perdirbimo imonių bei kiaušinių rinkimo ir pakavimo imonių statistiniai tyrimai, KPS-1 (savaitės), 5 respondentai, KPS-2 (mėnesio/metų), 9 respondentai, KPS-3 (savaitės), 7 respondentai, KPS-4 (mėnesio/metų), 11 respondentų, MS-4 (mėnesio/metų), 40 respondentų, AS-1 (mėnesio/metų), 7 respondentai.	kiekvieną ketvirtadienį, išskyrus švenčių dienas 17–31 d. ataskaitiniam mėnesiui pasibaigus vasario 17–28 d.	šalis	Statistinė informacija skelbiama interneto svetainėse www.vic.lt, www.produktukainos.lt, Agro RINKA (leidinys ☐☐, @), Lietuvos žemės ūkis: faktai ir skaičiai (leidinys ☐☐, @); teikiama Lietuvos statistikos departamentui statistinei informacijai rengti, Žemės ūkio ministerijai, Europos Komisijos Žemės ūkio ir kaimo plėtros generaliniam direktoratui ir tarptautinėms institucijoms.

Statistikos darbų (tyrimų) eil. nr. potėmėje	Statistikos sritis, tema, potėmė, statistikos darbo (tyrimo) pavadinimas	Statistikos darbą (tyrimą) vykdanči institucija	Statistikos darbo (tyrimo) tikslas, anotacija ir pagrindiniai rodikliai	Statistikos darbo (tyrimo) periodiškumas	Statistikos darbo (tyrimo) teisinis pagrindas (teisės akto santrumpa ir eil. nr. teisės aktų sąrašė (priedas))	Statistinių duomenų gavimo būdas, šaltinis, statistinio formuliario santrumpa, statistinio tyrimo imties dydis, respondentų skaičius ¹	Statistinės informacijos pateikimo vartotojams terminas	Žemiausias teritorijos lygmuo, kuriuo rengiama statistinė informacija	2017 m. parengtos statistinės informacijos skelbimas, teikimas Europos Sąjungos statistikos tarnybai (toliau – Eurostatas), kitoms institucijoms ar kitas panaudojimas ²
1	2	3	4	5	6	7	8	9	10
4.02. Žemės ūkio struktūra									
4.02.01. Žemės ūkio struktūra									
1.	2016 m. žemės ūkio struktūros tyrimas	Lietuvos statistikos departamentas	Rengti statistinę informaciją apie žemės ūkio valdytų struktūrą ir specializaciją, nustatyti pasikeitimus šalies žemės ūkyje, palyginti su 2013 metų žemės ūkio struktūros tyrimo rezultatais.	kas 3 metai	EPT-REG-25	Statistinio tyrimo, atlikto 2016 m., duomenys, VĮ Žemės ūkio informacijos ir kaimo verslo centro Ūkinių gyvūnų registro, Nacionalinės mokėjimo agentūros žemės ūkio naudmenų ir pašėlių deklaracijų duomenys, Nacionalinės mokėjimo agentūros duomenys apie Lietuvos kaimo plėtros 2014–2020 m. programos dalyvius	spalio 31 d., 2018 m. balandžio 30 d.	savivaldybė	Išankstiniai 2016 m. žemės ūkio struktūros tyrimo rezultatai (informacinis pranešimas); teikiama Eurostatui; 2016 m. žemės ūkio struktūros tyrimo rezultatai (leidinys EU , @).
4.04. Žemės ūkio ekonominės palydovinės sąskaitos ir kainos									
4.04.01. Žemės ūkio ekonominės palydovinės sąskaitos ir kainos									
1.	Žemės ūkio produkcijos gamybos reikmėms įsigytų ir žemės ūkio investicijoms panaudotų prekių kainų indeksai	Lietuvos statistikos departamentas	Rengti statistinę informaciją apie visų prekių ir paslaugų, vartojamų kaip žemės ūkio gamybos proceso sąnaudos (kuro, energijos, sėklų, trąšų, augalų apsaugos priemonių, pašarų, paslaugų, mašinų ir įrenginių ir kt.) ir investuojamų į žemės ūkio gamybą (žemės ūkio techniką, transporto priemones, žemės ūkio statinius) įsigijimo kainas. Remiantis šiais duomenimis skaičiuojami ketvirčių ir metų kainų indeksai, rengiamos Kainų indeksų prognozės.	ketvirtinis metinis	EPT-REG-6	Atrankinis statistinis tyrimas, ŽŪ-20, imtis – 108 respondentai.	vasario 20 d., gegužės 18 d., rugpjūčio 18 d., lapkričio 20 d. kovo 3 d.	šalis	Statistinė informacija skelbiama Oficialiosios statistikos portale osp.stat.gov.lt , Lietuvos žemės ūkis 2016 (leidinys @), Metraštis; teikiama Eurostatui.
2.	Žemės ūkio produkcijos supirkimas, vidutinės supirkimo kainos ir jų indeksai	Lietuvos statistikos departamentas	Rengti statistinę informaciją apie žemės ūkio produkcijos supirkimą iš žemdirbių, vidutinės supirkimo kainas. Remiantis šiais duomenimis skaičiuojami mėnesių, ketvirčių ir metų kainų indeksai, rengiamos kainų indeksų prognozės.	mėnesinis ketvirtinis metinis	EPT-REG-6	VĮ Žemės ūkio informacijos ir kaimo verslo centro duomenys. Ištisinis statistinis tyrimas, ŽŪS-09, 6 respondentai, ŽŪS-12, 52 respondentai.	23–25 d. ataskaitiniam mėnesiui pasibaigus sausio 25 d., balandžio 25 d., liepos 25 d., spalio 25 d. kovo 15 d.	šalis	Žemės ūkio produktų supirkimas ir kainos (informaciniai pranešimai), Statistinė informacija skelbiama Oficialiosios statistikos portale osp.stat.gov.lt , Lietuvos žemės ūkis 2016 (leidinys @), Metraštis, Mėnraštis; teikiama Eurostatui, tarptautinėms organizacijoms.

Statistikos darbų (tyrimų) eil. nr. potėmėje	Statistikos sritis, tema, potėmė, statistikos darbo (tyrimo) pavadinimas	Statistikos darbą (tyrimą) vykdanči institucija	Statistikos darbo (tyrimo) tikslas, anotacija ir pagrindiniai rodikliai	Statistikos darbo (tyrimo) periodiškumas	Statistikos darbo (tyrimo) teisinis pagrindas (teisės akto santrumpa ir eil. nr. teisės akto sąrašas (priedas))	Statistinių duomenų gavimo būdas, šaltinis, statistinio formuliario santrumpa, statistinio tyrimo imties dydis, respondentų skaičius ¹	Statistinės informacijos pateikimo vartotojams terminas	Žemiausias teritorijos lygmuo, kuriuo rengiama statistinė informacija	2017 m. parengtos statistinės informacijos skelbimas, teikimas Europos Sąjungos statistikos tarnybai (toliau – Eurostatas), kitoms institucijoms ar kitas panaudojimas ²
1	2	3	4	5	6	7	8	9	10
3.	Žemės ūkio ekonominės veiklos produkcija, tarpinis vartojimas ir pridėtinė vertė. Produkcijos apimtys indeksai	Lietuvos statistikos departamentas	Ivertinti žemės ūkio produktų vertę, augalininkystės ir gyvulininkystės paslaugų ir neatskiriamų antrinių ne žemės ūkio veiklų įmonių produkciją, tarpinį vartojimą, pridėtinę vertę to meto ir palyginamosiomis kainomis. Ivertinti žemės ūkio produkciją pagal regionus. Nustatyti tarpinio vartojimo – visų prekių ir paslaugų, naudojamų žemės ūkio gamyboje, sąnaudų (kuro, energijos, sėklų, trąšų, augalų apsaugos priemonių, pašarų, paslaugų ir kt.) – vertę. Produkcijos apimtys indeksai skaičiuojami remiantis ankstesnių arba bazinių metų kainomis.	ketvirtinis metinis	EPT-REG-6, 37 LR-ĮST-24	Ištisinis žemės ūkio bendrovių ir įmonių, užsiimančių žemės ūkio veikla ir teikiančių žemės ūkiui būdingas paslaugas, ir turinčių 5 ir daugiau darbuotojų, statistinis tyrimas, F-18, 476 respondentai, ŽŪ-26, 55 respondentai. Žemės ūkio ministerijos, Lietuvos agrarinės ekonomikos instituto duomenys.	sausio 31 d., balandžio 28 d., liepos 31 d., spalio 31 d. liepos 31 d., spalio 12 d. (Žemės ūkio produkcija pagal savivaldybes)	šalis	Statistinė informacija skelbiama Oficialiosios statistikos portale osp.stat.gov.lt , Lietuvos žemės ūkis 2016 (leidinys @), Metraštis, Mėnraštis; statistinė informacija naudojama BVP įvertinimui skaičiuoti, nuosavų išteklių statistikai rengti.
4.	Žemės ūkio palydovinių sąskaitų rodiklių pirmojo ir antrojo įvertių skaičiavimas	Lietuvos statistikos departamentas	Ivertinti grynąją pridėtinę vertę, mišriąsias ir grynąsias žemės ūkio veiklos pajamas.	metinis	EPT-REG-6	Statistinių tyrimų duomenys.	vasario 13 d. – antrasis 2016 m. įvertis, spalio 20 d. – galutiniai 2016 m. statistiniai rodikliai, gruodžio 15 d. – pirmasis 2017 m. įvertis	šalis	Žemės ūkio bendroji produkcija (informacinis pranešimas), statistinė informacija skelbiama Oficialiosios statistikos portale osp.stat.gov.lt ; teikiama Eurostatui.
5.	Žemės ūkio ekonominės sąskaitos (ŽŪES)	Lietuvos agrarinės ekonomikos institutas	Apskaičiuoti žemės ūkio produkcijos gamybos apimtį vertę n ir n-1 metų kainomis, žemės ūkyje sukurtą pridėtinę vertę, žemės ūkio subjektų gautas pajamas iš žemės ūkio ir papildomos veiklos.	metinis	EPT-REG-6 LR-ĮST-24 LRV-NUT-11	Lietuvos statistikos departamento, Lietuvos agrarinės ekonomikos instituto, Žemės ūkio ministerijos, VĮ Žemės ūkio informacijos ir kaimo verslo centro duomenys.	spalio 31 d.	šalis	Statistinė informacija skelbiama interneto svetainėje www.laei.lt ; teikiama Žemės ūkio ministerijai, Lietuvos statistikos departamentui, Eurostatui.
6.	Ūkių veiklos apskaitos rezultatai	Lietuvos agrarinės ekonomikos institutas	Vykdyti prekinės žemės ūkio produkcijos gamintojų veiklos stebėseną, apskaičiuoti vidutinius šių ūkių veiklos rodiklius: gamybos apimtį, pajamas, išlaidas, subsidijas, pelną ir pan.	metinis	T-REG-17 EK-REG-50 LRV-NUT-10 MIN-DEP-TA-2	Ūkių veiklos apskaitos duomenys	lapkričio 30 d.	apskritis	Statistinė informacija skelbiama interneto svetainėje www.laei.lt , Ūkių veiklos rezultatai (ŪADT tyrimo duomenys 2016) (leidinys @); teikiama Žemės ūkio ministerijai, Lietuvos statistikos departamentui, Europos Komisijos Žemės ūkio ir kaimo plėtros generaliniam direktoratui.
7.	Žemės ūkio bendrovių ir kitų žemės ūkio įmonių gamybiniai-finansiniai rodikliai	VĮ Žemės ūkio informacijos ir kaimo verslo centras	Rengti statistinę informaciją apie žemės ūkio įmonių turto kaitos, produkcijos savikainos ir sąnaudų rodiklius.	metinis	LR-ĮST-24 MIN-DEP-TA-8	Atrankiniai statistiniai tyrimai, 1-ŽŪ imtis – 250–300 respondentų.	rugsejo 1 d.	šalis	Statistinė informacija skelbiama interneto svetainėje www.vic.lt ; teikiama Lietuvos statistikos departamentui ekonominėms žemės ūkio ir nacionalinėms sąskaitoms sudaryti, gamybos rodikliams skaičiuoti.

Statistikos darbų (tyrimų) eil. nr. potėmėje	Statistikos sritis, tema, potėmė, statistikos darbo (tyrimo) pavadinimas	Statistikos darbą (tyrimą) vykdanči institucija	Statistikos darbo (tyrimo) tikslas, anotacija ir pagrindiniai rodikliai	Statistikos darbo (tyrimo) periodiškumas	Statistikos darbo (tyrimo) teisinis pagrindas (teisės akto santrumpa ir eil. nr. teisės aktų sąrašė (priedas))	Statistinių duomenų gavimo būdas, šaltinis, statistinio formuliario santrumpa, statistinio tyrimo imties dydis, respondentų skaičius ¹	Statistinės informacijos pateikimo vartotojams terminas	Žemiausias teritorijos lygmuo, kuriuo rengiama statistinė informacija	2017 m. parengtos statistinės informacijos skelbimas, teikimas Europos Sąjungos statistikos tarnybai (toliau – Eurostatas), kitoms institucijoms ar kitas panaudojimas ²
1	2	3	4	5	6	7	8	9	10
8.	Žemės ūkio paskirties žemės pirkimo-pardavimo ir nuomos rinkos kainos	VĮ Žemės ūkio informacijos ir kaimo verslo centras	Rengti statistinę informaciją apie žemės ūkio paskirties žemės sklypų rinkos ir nuomos kainas.	metinis	MIN-DEP-TA-6	Nekilnojamojo turto registro duomenys	spalio 1 d.	savivaldybė	Statistinė informacija skelbiama Oficialiosios statistikos portale osp.stat.gov.lt , interneto svetainėje www.vic.lt . Agro RINKA (leidinys [1], @); teikiama Eurostatui.
9.	Pagrindinio biologinio kapitalo formavimas žemės ūkyje	Lietuvos statistikos departamentas	Apskaičiuoti veislinės bandos vertės pasikeitimą ir jaunų daugiamečių sodinių išauginimo vertę.	metinis	EPT-REG-6, 37	VĮ Žemės ūkio informacijos ir kaimo verslo centro, Žemės ūkio augalų plotų ir derliaus, Gyvulių skaičiaus ir gyvulininkystės produktų gamybos statistinių tyrimų duomenys.	spalio 20 d.	šalis	Statistinė informacija skelbiama Oficialiosios statistikos portale osp.stat.gov.lt ; naudojama nacionalinėms sąskaitoms sudaryti; teikiama Eurostatui.
10.	Bulvių, vaisių, daržovių, uogų ir pievagrybių supirkimas: kiekis ir kainos. Europos Komisijos nustatytų daržovių ir vaisių importuotų iš trečiųjų šalių, kiekis ir kainos	VĮ Žemės ūkio informacijos ir kaimo verslo centras	Rengti statistinę informaciją apie daržovių ir vaisių, iš jų ekologiškų, supirkimo iš Lietuvos augintųjų kiekį ir kainas, Europos Komisijos nustatytų vaisių ir daržovių, importuotų iš trečiųjų šalių, kiekį ir kainas, bananų pardavimo reprezentatyvioje rinkoje kainas.	kasdienis savaitinis mėnesinis	EPT-REG-40 EK-REG-42 MIN-DEP-TA-13	Ištinis vaisių ir daržovių didmeninės ir mažmeninės prekybos bei perdirbimo įmonių, reprezentatyvios rinkos (Vilniaus) įmonių statistinis tyrimas, BVDS-1 (kasdieninė), 3 respondantai, BVDS-2 (savaitės), 2 respondantai, BVDS-3 (mėnesio), 77 respondantai.	19–22 d. ataskaitiniam mėnesiui pasibaigus, sausio 24 d., balandžio 24 d., liepos 21 d., spalio 24 d. – ketvirčio statistiniai rodikliai, sausio 27 d. – metiniai statistiniai rodikliai	šalis	Statistinė informacija skelbiama interneto svetainėse www.vic.lt , www.produktukainos.lt , Agro RINKA (leidinys [1], @), Lietuvos žemės ūkis: faktai ir skaičiai (leidinys [1], @); teikiama Lietuvos statistikos departamentui statistinei informacijai rengti, Europos Komisijos Žemės ūkio ir kaimo plėtros generaliniam direktoratui ir tarptautinėms institucijoms.
11.	Mechanizuotų žemės ūkio paslaugų kainos	VĮ Žemės ūkio informacijos ir kaimo verslo centras	Rengti statistinę informaciją apie žemės dirbimo, sėjos, sodinimo, tręšimo, pasėlių priežiūros ir derliaus dorojimo bei žolinių pašarų ruošimo mechanizuotų paslaugų kainas.	metinis	LR-ĮST-24 MIN-DEP-TA-8	Atrankinis mechanizuotas žemės ūkio paslaugas teikiančių įmonių, žemės ūkio bendrovių bei ūkininkų ūkių statistinis tyrimas, imtis – 60 respondentų.	liepos 14 d.	savivaldybė	Statistinė informacija skelbiama interneto svetainėje www.vic.lt .

4.05. Miškininkystės statistika

4.05.01. Miškininkystės statistika

1.	Privalomosios miško atkūrimo, apsaugos ir tvarkymo darbų normos	Generalinė miškų urėdija prie Aplinkos ministerijos (toliau – Generalinė miškų urėdija)	Vertinti patvirtintų privalomųjų miško atkūrimo, apsaugos ir tvarkymo darbų normų vykdymą. Vertinami minėtų darbų natūriniai ir vertiniai rodikliai.	ketvirtinis	LR-ĮST-5	Ištinis statistinis tyrimas, MŪ-15, 42 miško urėdijos.	sausio 26 d., balandžio 27 d., liepos 27 d., spalio 26 d.	šalis	Teikiama Lietuvos statistikos departamentui, Valstybinei miškų tarnybai leidinui (Lietuvos miškų ūkio statistika) parengti.
2.	Miško išteklių	Valstybinė miškų tarnyba	Nustatyti šalies miškų plotą, valstybinės reikšmės, privačių ir rezervuotų nuosavybės teisėms atkurti miškų plotą, bendrą medienos tūrį ir prieaugį.	metinis	LR-ĮST-5 MIN-DEP-TA-10	Valstybinės miškų inventurizacijos, Lietuvos Respublikos valstybės miškų kadastro, kiti administraciniai duomenys.	birželio 30 d. – Valstybinių miškų statistiniai rodikliai, gruodžio 29 d. – Lietuvos miškų ūkio statistiniai rodikliai	šalis	Statistinė informacija skelbiama interneto svetainėje www.amvmt.lt , Lietuvos miškų ūkio statistika (CD, @), Valstybinė miškų apskaita (leidinys [1], @); teikiama Lietuvos statistikos departamentui.

Statistikos darbų (tyrimų) eil. nr. potėmėje	Statistikos sritis, tema, potėmė, statistikos darbo (tyrimo) pavadinimas	Statistikos darbą (tyrimą) vykdanči institucija	Statistikos darbo (tyrimo) tikslas, anotacija ir pagrindiniai rodikliai	Statistikos darbo (tyrimo) periodiškumas	Statistikos darbo (tyrimo) teisinis pagrindas (teisės akto santrumpa ir eil. nr. teisės aktų sąrašas (priedas))	Statistinių duomenų gavimo būdas, šaltinis, statistinio formuliario santrumpa, statistinio tyrimo imties dydis, respondentų skaičius ¹	Statistinės informacijos pateikimo vartotojams terminas	Žemiausias teritorijos lygmuo, kuriuo rengiama statistinė informacija	2017 m. parengtos statistinės informacijos skelbimas, teikimas Europos Sąjungos statistikos tarnybai (toliau – Eurostatas), kitoms institucijoms ar kitas panaudojimas ²
1	2	3	4	5	6	7	8	9	10
3.	Pagrindiniai, ugdymo ir sanitariniai miško kirtimai	Generalinė miškų urėdija	Rengti statistinę informaciją apie pagrindinius, ugdymo ir sanitarinius miško kirtimus.	metinis	LR-ĮST-5	Ištinis statistinis tyrimas MŪ-01, 42 miškų urėdijos, savivaldybės, įmonės ir organizacijos, patikėjimo teise valdančios valstybinės reikšmės miškus.	kovo 1 d.	šalis	Teikiama Lietuvos statistikos departamentui, Valstybinei miškų tarnybai leidiniui (Lietuvos miškų ūkio statistika) parengti.
4.	Miškų urėdijų pagrindiniai ūkiniai-finansiniai rodikliai	Generalinė miškų urėdija	Rengti statistinę informaciją apie valstybės įmonių miškų urėdijų turto naudojimą, nuosavo kapitalo pokyčius, veiklos rezultatus, analizuoti ir vertinti įmonių valstybės turto naudojimo ir disponavimo juo efektyvumą bei veiklos pelningumą. Ūkinių-finansinių rodiklių pagrindu atliekamas miškų urėdijų Ūkinių-finansinių rodiklių įvykdymo vertinimas, miškų urėdijų pasiektų rodiklių palyginimas.	ketvirtinis metinis	LR-ĮST-5	Ištinis statistinis tyrimas, F-01-MŪ, 42 miškų urėdijos.	sausio 26 d., balandžio 27 d., liepos 27 d., spalio 26 d. gegužės 31 d.	šalis	Teikiama Lietuvos statistikos departamentui, Valstybinei miškų tarnybai leidiniui (Lietuvos miškų ūkio statistika) parengti.
5.	Miško gaisrai	Generalinė miškų urėdija	Rengti statistinę informaciją apie miško gaisrus, jų plotą, patirtus nuostolius ir priežastis.	metinis	LR-ĮST-5	Ištinis statistinis tyrimas, MŪ-12, 42 miškų urėdijos, savivaldybės, įmonės ir organizacijos, patikėjimo teise valdančios valstybinės reikšmės miškus.	lapkričio 13 d.	šalis	Teikiama Lietuvos statistikos departamentui, Valstybinei miškų tarnybai leidiniui (Lietuvos miškų ūkio statistika) parengti.
6.	Prekyba mediena ir medienos produktais bei medienos ruošą	Valstybinė miškų tarnyba	Rengti statistinę informaciją apie prekybą mediena ir jos produktais bei medienos ruošą.	metinis	KT-DOK-13	Statistinė informacija ir administraciniai duomenys.	gegužės 30 d. – išankstinė statistinė informacija, spalio 31 d. – galutinė statistinė informacija.	šalis	Statistinė informacija teikiama Eurostatui.
7.	Miško sąskaitos	Valstybinė miškų tarnyba	Rengti statistinę informaciją apie miškus, medienos ruošą ir jos panaudojimą.	metinis	KT-DOK-4	Valstybinės miškų apskaitos, Lietuvos statistikos departamento, Generalinės miškų urėdijos duomenys.	gruodžio 15 d.	šalis	Statistinė informacija teikiama Eurostatui.
4.06. Žuvininkystės statistika									
4.06.01. Žuvininkystės statistika									
1.	Žvejyba atvirose jūrose, Baltijos jūroje ir žvejybos laivynas	Žuvininkystės tarnyba prie Lietuvos Respublikos žemės ūkio ministerijos	Rengti statistinę informaciją apie žuvų rūšis, sugautas, iškrautas, parduotas konkrečios žuvų rūšies kiekius, žvejybos įrankius, žuvų iškrovimo valstybes ir uostus, pirminio žuvų pardavimo pardavėjus, pirminio žuvų pardavimo pirkejus, pirminio žuvų pardavimo kainą, laivų skaičių.	metinis	EPT-REG-12, 27, 28 T-REG-16 LR-ĮST-19 MIN-DEP-TA-21	Ištinis statistinis tyrimas, Ž-1, 5 respondentai, Ž-2, 56 respondentai.	rugsejo 29 d.	šalis	Statistinė informacija skelbiama Oficialiosios statistikos portale osp.stat.gov.lt ; teikiama Žemės ūkio ministerijai publikacijoms rengti, Lietuvos statistikos departamentui, Eurostatui, tarptautinėms organizacijoms.

Statistikos darbų (tyrimų) eil. nr. potėmėje	Statistikos sritis, tema, potėmė, statistikos darbo (tyrimo) pavadinimas	Statistikos darbą (tyrimą) vykdanči institucija	Statistikos darbo (tyrimo) tikslas, anotacija ir pagrindiniai rodikliai	Statistikos darbo (tyrimo) periodiškumas	Statistikos darbo (tyrimo) teisinis pagrindas (teisės akto santrumpa ir eil. nr. teisės aktų sąrašas (priedas))	Statistinių duomenų gavimo būdas, šaltinis, statistinio formuliario santrumpa, statistinio tyrimo imties dydis, respondentų skaičius ¹	Statistinės informacijos pateikimo vartotojams terminas	Žemiausias teritorijos lygmuo, kuriuo rengiama statistinė informacija	2017 m. parengtos statistinės informacijos skelbimas, teikimas Europos Sąjungos statistikos tarnybai (toliau – Eurostatas), kitoms institucijoms ar kitas panaudojimas ²
1	2	3	4	5	6	7	8	9	10
2.	Žuvų ir kitų žuvininkystės produktų gamyba ir prekyba, žuvų perdirbimo įmonių veiklos rodikliai, akvakultūros produkcijos gamyba, žuvų ir vežiagyvių veisimas, auginimas ir realizavimas, žvejybinių laivų veiklos rodikliai	VĮ Žemės ūkio informacijos ir kaimo verslo centras	Rengti statistinę informaciją apie akvakultūros, perdirbimo pramonės ir verslinės jūrų žvejybos subjektų produkcijos gamybos, pardavimų, darbuotojų užimtumo ir socialinius rodiklius. Taip pat verslinės jūrų žvejybos ir žuvų perdirbimo pramonės įmonių ekonominės veiklos ir kapitalo rodiklius.	pusmetinis metinis	EPT-REG-21 T-REG-14 LR-ĮST-19 MIN-DEP-TA-21	Ištisinis akvakultūros, perdirbimo pramonės ir verslinės jūrų žvejybos ūkio subjektų statistinis tyrimas, ŽP-1 (metų), 75 respondentai, ŽF-1 (metų), 75 respondentai, Ž-4 (pusmečio), 80 respondentų, DR-1 (metų), 69 respondentai.	balandžio 14 d. spalio 16 d. rugsejo 4 d.	šalis	Statistinė informacija skelbiama interneto svetainėje www.vic.lt, Agro RINKA (leidinys [a], @), Lietuvos žemės ūkis, faktai ir skaičiai (leidinys [a], @); teikiama Europos Komisijos Jūrų reikalų ir žuvininkystės generaliam direktoratui, Žemės ūkio ministerijai, kitoms institucijoms, Eurostatui.
4.07. Agrarinės aplinkos statistika									
4.07.01. Agrarinės aplinkos statistika									
1.	Savivaldybių teritorijose esami, sutvarkyti ir įkurti želdynai	Lietuvos statistikos departamentas	Rengti statistinę informaciją apie želdynų plotus, vykdytus želdynų tvarkymo ar pertvarkymo darbus, tvarkymo išlaidas.	metinis	LR-ĮST-33	Ištisinis statistinis tyrimas, ŽEL-01, 60 savivaldybių.	rugsejo 27 d.	savivaldybė	Statistinė informacija skelbiama Oficialiosios statistikos portale osp.stat.gov.lt; teikiama Aplinkos ministerijai.
2.	Augalų apsaugos produktų teikimas į rinką	Lietuvos statistikos departamentas	Rengti statistinę informaciją apie augalų apsaugos produktų teikimą į rinką pagal jų grupes, kategorijas, chemines klases, veikliąsias medžiagas.	metinis	EPT-REG-31	Ištisinis statistinis tyrimas, APR-01, 19 juridinių asmenų, teikiančių augalų apsaugos produktus į rinką.	spalio 10 d.	šalis	Statistinė informacija skelbiama Oficialiosios statistikos portale osp.stat.gov.lt, Lietuvos žemės ūkis 2016 (leidinys @); teikiama Eurostatui.
3.	Mineralinių trąšų panaudojimas žemės ūkyje	Lietuvos statistikos departamentas	Parengti statistinę informaciją apie mineralinių trąšų panaudojimą žemės ūkyje pagal veikliąsias medžiagas (azotą (N), fosforą (P), kalį (K))	vienkartinis	Eurostato projektas	Statistinio tyrimo, atlikto 2016 m., duomenys	spalio 20 d.	šalis	Statistinė informacija skelbiama leidinyje Lietuvos žemės ūkis 2016 (leidinys @), teikiama Eurostatui.
4.	Mineralinių trąšų gamyba ir prekyba, kainos, kiekis	VĮ Žemės ūkio informacijos ir kaimo verslo centras	Rengti statistinę informaciją apie mineralinių trąšų gamybą, pardavimą vidaus rinkoje.	mėnesinis	T-DIR-3 MIN-DEP-TA-6, 18	Ištisinis statistinis tyrimas, TS-1 (metų), 8 respondentai.	vasarį–birželį ir rugpjūtį–lapkritį – 30 d. ataskaitiniam mėnesiui pasibaigus	šalis	Statistinė informacija skelbiama interneto svetainėje www.vic.lt, Agro RINKA (leidinys [a], @), Lietuvos žemės ūkis: faktai ir skaičiai (leidinys [a], @); teikiama Žemės ūkio ministerijai, kitoms institucijoms.

Statistikos darbų (tyrimų) eil. nr. potėmėje	Statistikos sritis, tema, potėmė, statistikos darbo (tyrimo) pavadinimas	Statistikos darbą (tyrimą) vykdanči institucija	Statistikos darbo (tyrimo) tikslas, anotacija ir pagrindiniai rodikliai	Statistikos darbo (tyrimo) periodiškumas	Statistikos darbo (tyrimo) teisinis pagrindas (teisės akto santrumpa ir eil. nr. teisės aktų sąrašė (priedas))	Statistinių duomenų gavimo būdas, šaltinis, statistinio formuliario santrumpa, statistinio tyrimo imties dydis, respondentų skaičius ¹	Statistinės informacijos pateikimo vartotojams terminas	Žemiausias teritorijos lygmuo, kuriuo rengiama statistinė informacija	2017 m. parengtos statistinės informacijos skelbimas, teikimas Europos Sąjungos statistikos tarnybai (toliau – Eurostatas), kitoms institucijoms ar kitas panaudojimas ²
1	2	3	4	5	6	7	8	9	10
5. KITŲ SRIČIŲ STATISTIKA									
5.03. Aplinkos statistika ir sąskaitos									
5.03.02. Atliekų statistika									
1.	Zemės ūkio, miškininkystės ir žuvininkystės atliekų susidarymas ir tvarkymas	Lietuvos statistikos departamentas	Rengti statistinę informaciją apie atliekų susidarymą ir tvarkymą pagal atliekų rūšis žemės ūkio, miškininkystės ir žuvininkystės veiklos rūšyse.	kas 2 metai	EPT-REG-1	Atrankinis žemės ūkio bendrovių ir įmonių, užsiimančių žemės ūkio, žuvininkystės ir miškininkystės veikla, statistinis tyrimas, 650 respondentų, ATL-01; atrankinis ūkininkų ir šeimos ūkių statistinis tyrimas, imtis – 4 000 respondentų (3 proc. viso ūkininkų ir šeimos ūkių skaičiaus), ATLŪ-01	lapkričio 23 d.	šalis	Atliekų susidarymas ir tvarkymas žemės ūkyje, miškininkystėje ir žuvininkystėje (informacinis pranešimas), statistinė informacija skelbiama Oficialiosios statistikos portale osp.stat.gov.lt ; teikiama Aplinkos apsaugos agentūrai.
2.	Atliekų susidarymas, tvarkymas	Aplinkos apsaugos agentūra	Rengti statistinę informaciją apie atliekų susidarymą, tvarkymą pagal atliekų rūšis.	metinis	EPT-REG-1 EPT-DIR-5 MIN-DEP-TA-22	Ūkio subjektų atliekų apskaitos duomenys.	spalio 3 d.	šalis	Statistinė informacija skelbiama interneto svetainėje www.gamta.lt ; teikiama Lietuvos statistikos departamentui, Eurostatui.
5.03.03. Vandens, oro ir klimato kaitos statistika									
1.	Vandens išteklių naudojimas	Aplinkos apsaugos agentūra	Rengti statistinę informaciją apie vandens paėmimą, sunaudojimą, perdavimą, nuotekų ir teršalų išleidimą.	metinis	EPT-DIR-1 T-DIR-2 LR-ĮST-36, 37 MIN-DEP-TA-24	Įmonių, vykdančių vandens naudojimo ir nuotekų tvarkymo apskaitą, duomenys.	rugsėjo 1 d.	savivaldybė	Statistinė informacija skelbiama interneto svetainėje www.gamta.lt ; teikiama Lietuvos statistikos departamentui, Europos aplinkos agentūrai.
2.	Požeminis vanduo	Lietuvos geologijos tarnyba prie Aplinkos ministerijos (toliau – Lietuvos geologijos tarnyba)	Rengti statistinę informaciją apie per metus išgautą požeminio vandens kiekį.	metinis	LR-ĮST-9	Žemės gelmių registro duomenys.	gegužės 16 d.	savivaldybė	Statistinė informacija skelbiama interneto svetainėje www.lgt.lt ; teikiama Lietuvos statistikos departamentui.
3.	Klimato rodikliai	Lietuvos statistikos departamentas	Rengti statistinę informaciją apie informaciją apie vidutinę oro temperatūrą, kritulių kiekį, didžiausių dirvožemio įšalimo gylį ir vidutinį sniego dangos storį.	metinis	LR-ĮST-2	Lietuvos hidrometeorologijos tarnybos prie Aplinkos ministerijos duomenys	birželio 27 d.	šalis	Statistinė informacija skelbiama Oficialiosios statistikos portale osp.stat.gov.lt .
4.	Klimato kaita	Aplinkos apsaugos agentūra	Įvertinti į atmosferą išmetamų šiltnamio efektą sukeliančių dujų kiekį (energetika, pramoniniai procesai, žemės ūkis, žemės naudojimas, žemės naudojimo pasikeitimas ir miškininkystė, atliekos, transportas).	metinis	EPT-REG-38 LRV-NUT-17 MIN-DEP-TA-26 KT-DOK-8	Statistiniai ir administraciniai duomenys.	birželio 1 d.	šalis	Teikiama Lietuvos statistikos departamentui; Nacionalinė šiltnamio efektą sukeliančių dujų (ŠESD) apskaitos ataskaita teikiama Europos Komisijai, Jungtinių Tautų Bendros klimato kaitos konvencijos sekretoriui.

Statistikos darbų (tyrimų) eil. nr. potėmėje	Statistikos sritis, tema, potėmė, statistikos darbo (tyrimo) pavadinimas	Statistikos darbą (tyrimą) vykdanči institucija	Statistikos darbo (tyrimo) tikslas, anotacija ir pagrindiniai rodikliai	Statistikos darbo (tyrimo) periodiškumas	Statistikos darbo (tyrimo) teisinis pagrindas (teisės akto santrumpa ir eil. nr. teisės aktų sąrašė (priedas))	Statistinių duomenų gavimo būdas, šaltinis, statistinio formuliario santrumpa, statistinio tyrimo imties dydis, respondentų skaičius ¹	Statistinės informacijos pateikimo vartotojams terminas	Žemiausias teritorijos lygmuo, kuriuo rengiama statistinė informacija	2017 m. parengtos statistinės informacijos skelbimas, teikimas Europos Sąjungos statistikos tarnybai (toliau – Eurostatas), kitoms institucijoms ar kitas panaudojimas ²
1	2	3	4	5	6	7	8	9	10
5.	Aplinkos oro tarša	Aplinkos apsaugos agentūra	Rengti statistinę informaciją apie teršalų susidarymą. Rengti statistinius rodiklius apie visoje šalyje į atmosferą išmetamą sieros dioksido, azoto oksidų, nemetaniųjų lakiųjų organinių junginių ir amoniako kieki.	metinis metinis	MIN-DEP-TA-1 EPT-DIR-2 MIN-DEP-TA-4 KT-DOK-5	Įmonių, vykdančių teršalų išmetimo į aplinkos orą apskaitą, duomenys. Statistiniai, administraciniai ir su tam tikra veikla susijusių ūkio subjektų duomenys.	birželio 1 d. birželio 30 d.	savivaldybė šalis	Statistinė informacija skelbiama interneto svetainėje www.gamta.lt; teikiama Lietuvos statistikos departamentui statistinei informacijai rengti. Statistinė informacija skelbiama Oficialiosios statistikos portale osp.stat.gov.lt, teikiama Lietuvos statistikos departamentui, Europos aplinkos agentūrai, Jungtinių Tautų Tolumų tarpvalstybinių oro teršalų pernašų konvencijos sekretariatui.
6.	Aplinkos oro kokybė	Aplinkos apsaugos agentūra	Rengti statistinius rodiklius apie aplinkos oro kokybę aglomeracijų ir zonos teritorijose, kuriose įrengtos valstybiniai aplinkos monitoringui skirtos automatinės oro kokybės tyrimų stotys.	metinis	EPT-DIR-3 LR-]ST-18 MIN-DEP-TA-3	Automatinių oro kokybės tyrimų stočių duomenys.	birželio 30 d.	savivaldybė	Statistinė informacija skelbiama interneto svetainėje www.gamta.lt; teikiama Lietuvos statistikos departamentui.
7.	Kietųjų naudingųjų iškasenų gavyba	Lietuvos geologijos tarnyba	Rengti statistinę informaciją apie naudingųjų iškasenų gavybą: durpės, klintys, gipsas, dolomitas, molis, smėlis ir žvyras ir kt.	metinis	LR-]ST-9	Žemės gelmių registro duomenys.	gegužės 16 d.	savivaldybė	Statistinė informacija skelbiama Oficialiosios statistikos portale osp.stat.gov.lt, statistinė informacija skelbiama interneto svetainėje www.lgt.lt; teikiama Lietuvos statistikos departamentui.
8.	Naftos gavyba	Lietuvos geologijos tarnyba	Rengti statistinę informaciją apie per metus išgautą naftos kiekį.	metinis	LR-]ST-9	Žemės gelmių registro duomenys.	gegužės 16 d.	savivaldybė	Statistinė informacija skelbiama Oficialiosios statistikos portale osp.stat.gov.lt, statistinė informacija skelbiama interneto svetainėje www.lgt.lt; teikiama Lietuvos statistikos departamentui.
5.03.04. Aplinkos palydovinės sąskaitos ir išlaidų aplinkos apsaugai statistika									
1.	Įmonių išlaidos aplinkos apsaugai	Lietuvos statistikos departamentas	Rengti statistinę informaciją apie įmonių investicijas, einamąsias išlaidas aplinkos apsaugai ir pajamas iš šios veiklos. Išlaidos aplinkos apsaugai, investicijos, skirtos susidariusiai taršai mažinti bei taršos prevencijai.	metinis	EPT-REG-18	Atrankinis statistinis tyrimas, APL-04, imtis – 1 494 respondentai.	lapkričio 10 d.	šalis	Pramonės įmonių išlaidos aplinkos apsaugai (informacinis pranešimas), statistinė informacija skelbiama Oficialiosios statistikos portale osp.stat.gov.lt; teikiama Eurostatui, tarptautinėms organizacijoms.
2.	Šalies medžiagų srautų palydovinės sąskaitos	Lietuvos statistikos departamentas	Įvertinti medžiagų srautus tarp šalies ekonomikos ir jos gamtinės aplinkos (medžiagų gavyba iš gamtinės aplinkos ir medžiagų šalinimas šioje aplinkoje) bei tarp šalies ūkio ir kitų pasaulio šalių ūkio (importas ir eksportas).	metinis	EPT-REG-34	Lietuvos geologijos tarnybos, Valstybinės miškų tarnybos, žemės ūkio, užsienio prekybos statistinių tyrimų duomenys.	lapkričio 16 d.	šalis	Šalies ūkio medžiagų srautų sąskaitų pagrindiniai rodikliai (informacinis pranešimas), statistinė informacija skelbiama Oficialiosios statistikos portale osp.stat.gov.lt; teikiama Eurostatui, tarptautinėms organizacijoms.




Statistikos darbų (tyrimų) eil. nr. potėmėje	Statistikos sritis, tema, potėmė, statistikos darbo (tyrimo) pavadinimas	Statistikos darbą (tyrimą) vykdanči institucija	Statistikos darbo (tyrimo) tikslas, anotacija ir pagrindiniai rodikliai	Statistikos darbo (tyrimo) periodiškumas	Statistikos darbo (tyrimo) teisinis pagrindas (teisės akto santrumpa ir eil. nr. teisės akto sąrašas (priedas))	Statistinių duomenų gavimo būdas, šaltinis, statistinio formuliario santrumpa, statistinio tyrimo imties dydis, respondentų skaičius ¹	Statistinės informacijos pateikimo vartotojams terminas	Žemiausias teritorijos lygmuo, kuriuo rengiama statistinė informacija	2017 m. parengtos statistinės informacijos skelbimas, teikimas Europos Sąjungos statistikos tarnybai (toliau – Eurostatas), kitoms institucijoms ar kitas panaudojimas ²
1	2	3	4	5	6	7	8	9	10
3.	Išmetamų teršalų į orą palydovinės sąskaitos	Lietuvos statistikos departamentas	Įvertinti likutinių dujinių ir kietųjų dalelių medžiagų, susidarancčių šalyje vykdomos ekonominės veiklos metu ir išmetamų į atmosferą, srautus.	metinis	EPT-REG-34	Kuro ir energijos balanso, išteklių panaudojimo lentelių, kelių, oro, jūrų transporto statistiniai duomenys. Aplinkos ministerijos nacionalinių išmetamų į aplinkos orą teršalų kiekių metinių inventorių duomenys pagal Jungtinių Tautų bendrąją klimato kaitos konvenciją ir Tolimųjų tarpvalstybinių oro teršalų pernašų konvenciją.	lapkričio 10 d.	šalis	Statistinė informacija skelbiama Oficialiosios statistikos portale osp.stat.gov.lt ; teikiama Eurostatui, tarptautinėms organizacijoms.
4.	Aplinkosaugos mokesčių palydovinės sąskaitos	Lietuvos statistikos departamentas	Rengti su aplinka susijusių mokesčių statistinę informaciją pagal ekonominės veiklos rūšis ir mokesčių kategorijas: energijos, transporto, taršos, išteklių mokesčių.	metinis	EPT-REG-34	Mokesčių, valstybės finansų, nacionalinių sąskaitų statistiniai rodikliai, Valstybinės mokesčių inspekcijos duomenys.	lapkričio 10 d.	šalis	Statistinė informacija skelbiama Oficialiosios statistikos portale osp.stat.gov.lt ; teikiama Eurostatui, tarptautinėms organizacijoms.
5.	Aplinkosaugos prekių ir paslaugų sektoriaus palydovinės sąskaitos	Lietuvos statistikos departamentas	Įvertinti aplinkosaugos prekių ir paslaugų sektoriaus pridėtinės vertės, produkcijos ir užimtųjų skaičiaus rodiklius pagal ekonominės veiklos rūšis.	metinis	EPT-REG-34	Nefinansinių įmonių finansiniai rodikliai, įmonių pramoninių gaminių gamybos, išlaidų aplinkos apsaugai statistiniai duomenys, Statistinio ūkio subjektų registro duomenys.	gruodžio 22 d.	šalis	Statistinė informacija skelbiama Oficialiosios statistikos portale osp.stat.gov.lt ; teikiama Eurostatui, tarptautinėms organizacijoms.
6.	Aplinkos apsaugos išlaidų palydovinės sąskaitos	Lietuvos statistikos departamentas	Įvertinti nacionalines aplinkos apsaugos išlaidas.	metinis	EPT-REG-34	Įmonių išlaidų tyrimo rodikliai, valstybės finansų, išteklių panaudojimo lentelių duomenys.	gruodžio 29 d.	šalis	Statistinė informacija skelbiama Oficialiosios statistikos portale osp.stat.gov.lt ; teikiama Eurostatui, tarptautinėms organizacijoms.

Statistikos darbų (tyrimų) eil. nr. potėmėje	Statistikos sritis, tema, potėmė, statistikos darbo (tyrimo) pavadinimas	Statistikos darbą (tyrimą) vykdanči institucija	Statistikos darbo (tyrimo) tikslas, anotacija ir pagrindiniai rodikliai	Statistikos darbo (tyrimo) periodiškumas	Statistikos darbo (tyrimo) teisinis pagrindas (teisės akto santrumpa ir eil. nr. teisės akto sąrašas (priedas))	Statistinių duomenų gavimo būdas, šaltinis, statistinio formuliario santrumpa, statistinio tyrimo imties dydis, respondentų skaičius ¹	Statistinės informacijos pateikimo vartotojams terminas	Žemiausias teritorijos lygmuo, kuriuo rengiama statistinė informacija	2017 m. parengtos statistinės informacijos skelbimas, teikimas Europos Sąjungos statistikos tarnybai (toliau – Eurostatas), kitoms institucijoms ar kitas panaudojimas ²
1	2	3	4	5	6	7	8	9	10
5.04. Regioninė ir miestų statistika									
5.04.03 Miestų statistika									
1.	Miestų ir regioninė statistika	Lietuvos statistikos departamentas	Rengti 2015–2016 m. statistinę informaciją apie 6 didžiųjų šalies miestų ekonominę ir socialinę raidą.	vienkartinis	Eurostato projektas	VĮ Registrų centro, Policijos departamento, Švietimo informacinių technologijų centro, Aplinkos apsaugos agentūros, Lietuvos Respublikos kultūros ministerijos, Higienos instituto, Lietuvos nacionalinės Martyno Mažvydo bibliotekos, VĮ Registros, Informatikos ir ryšių departamento, Lietuvos statistikos departamento statistinė informacija.	kovo 1 d., gruodžio 1 d.	savivaldybė	Statistinė informacija teikiama Eurostatui.
5.06. Mokslas, technologijos ir inovacijos									
5.06.01. Mokslo ir technologijų statistika									
1.	Moksliniai tyrimai ir eksperimentinė (socialinė, kultūrinė) plėtra	Lietuvos statistikos departamentas	Rengti statistinę informaciją apie aukštojo mokslo ir valdžios sektorių darbuotojų, dalyvaujančių moksliniuose tyrimuose ir eksperimentinėje plėtroje (MTEP), skaičių, išlaidas, jų struktūrą ir finansavimo šaltinius. Rengti statistinę informaciją apie verslo įmonių darbuotojų, dalyvaujančių moksliniuose tyrimuose ir eksperimentinėje plėtroje, skaičių, išlaidas MTEP, šių išlaidų struktūrą ir finansavimo šaltinius. Rengti statistinę informaciją apie valstybės biudžeto išlaidas moksliniams tyrimams ir eksperimentinei plėtrai (GBAORD); nacionalinį viešąjį finansavimą tarpvalstybinių lygmeniu koordinuojamiems MTEP.	metinis	EK-REG-43 EPT-SP-1	Ištinis aukštojo mokslo, tikslinės atrankos valdžios sektoriaus įstaigų statistinis tyrimas, MDV-01, 97 respondentai. Atrankinis statistinis tyrimas, MT-02, imtis – 1987 įmonės (11 proc. statistinio tyrimo visumos). Finansų ministerijos ir institucijų, administruojančių tarpvalstybinius MTEP, duomenys.	birželio 19 d., spalio 9 d.	šalis	Mokslo tiriamoji veikla aukštajame moksle ir valdžios sektoriuose (informacinis pranešimas), statistinė informacija skelbiama Oficialiosios statistikos portale osp.stat.gov.lt, Moksliniai tyrimai ir eksperimentinė plėtra Lietuvoje 2016 (leidinys @), Metraštis; teikiama Eurostatui. Mokslo tiriamoji veikla (informacinis pranešimas), statistinė informacija skelbiama Oficialiosios statistikos portale osp.stat.gov.lt, Moksliniai tyrimai ir eksperimentinė plėtra Lietuvoje 2016 (leidinys @), Metraštis; Moksliniai tyrimai ir eksperimentinė plėtra Lietuvoje 2016 (leidinys @).

Statistikos darbų (tyrimų) eil. nr. potėmėje	Statistikos sritis, tema, potėmė, statistikos darbo (tyrimo) pavadinimas	Statistikos darbą (tyrimą) vykdanči institucija	Statistikos darbo (tyrimo) tikslas, anotacija ir pagrindiniai rodikliai	Statistikos darbo (tyrimo) periodiškumas	Statistikos darbo (tyrimo) teisinis pagrindas (teisės akto santrumpa ir eil. nr. teisės aktų sąrašė (priedas))	Statistinių duomenų gavimo būdas, šaltinis, statistinio formuliario santrumpa, statistinio tyrimo imties dydis, respondentų skaičius ¹	Statistinės informacijos pateikimo vartotojams terminas	Žemiausias teritorijos lygmuo, kuriuo rengiama statistinė informacija	2017 m. parengtos statistinės informacijos skelbimas, teikimas Europos Sąjungos statistikos tarnybai (toliau – Eurostatas), kitoms institucijoms ar kitas panaudojimas ²
1	2	3	4	5	6	7	8	9	10
2.	Pramoninės nuosavybės objektų įteisinimas	Lietuvos Respublikos valstybinis patentų biuras	Parengti statistinę informaciją apie paduotas Lietuvos ir užsienio pareiškėjų paraiškas, įregistruotas išimtinės teisės į išradimus (nacionaliniai, Europos patentai), puslaidininkinių gaminių topografijas (nacionalinės registracijos), prekių ženklus (nacionalinės ir tarptautinės registracijos pagal Madrido protokolą), dizainą (nacionalinės ir tarptautinės registracijos pagal Hagos susitarimo Ženevos aktą), Lietuvos pareiškėjų paraiškas, paduotas pagal tarptautines sutartis ir ES reglamentus.	metinis	LRV-NUT-8, 13, 15 MIN-DEP-TA-9	Patentų, prekių ženklų, dizaino registrų bazių ir kiti administraciniai duomenys.	vasario 24 d.	šalis	Statistinė informacija skelbiama interneto svetainėje www.vpb.gov.lt , 2016 metų Lietuvos Respublikos pramoninės nuosavybės objektų teisinės apsaugos statistika (leidinys @); teikiama Pasaulinei intelektinės nuosavybės organizacijai, Europos patentų tarnybai ir Europos Sąjungos intelektinės nuosavybės tarnybai.
5.06.02. Inovacijų statistika									
1.	Įmonių inovacinė veikla	Lietuvos statistikos departamentas	Rengti statistinę informaciją apie įmonių inovacinę veiklą 2014–2016 m., nustatyti bendrą inovacijų būklę šalyje, inovacijų kūrėjus, inovacijų diegimo tikslus.	kas 2 metai	EK-REG-43 EPT-SP-1	Atrankinis statistinis tyrimas, INV-01, imtis – 2496 įmonės, 25,1 procento visų įmonių, turinčių 10 ir daugiau darbuotojų ir kurių pagrindinės veiklos rūšys klasifikuojamos pagal EVRK 2 red. B–M, išskyrus I ir L sekcijas.	2018 m. sausis	šalis, pagrindiniai statistiniai rodikliai – apskritis	Įmonių inovacinė veikla (informacinis pranešimas), statistinė informacija skelbiama Oficialiosios statistikos portale osp.stat.gov.lt , Inovacinės veiklos plėtra 2014–2016 (leidinys [] , @), Metraštis; teikiama Eurostatui.
5.07. Informacinė visuomenė									
5.07.01. Informacinės ir ryšių technologijos									
1.	Informacinės visuomenės plėtra	Lietuvos statistikos departamentas	Rengti statistinę informaciją, apibūdinančią informacinės visuomenės plėtrą šalyje: informacinių technologijų (IT) sektoriaus produkcija ir pridėtinė vertė, IT prekių gamyba, eksportas ir importas, IT panaudojimas namų ūkiuose, įmonėse, valstybės valdymo, švietimo įstaigose.	metinis	EPT-REG-8 EK-REG-55	Kultūros ministerijos, Ryšių reguliavimo tarnybos, Informacinės visuomenės plėtros komiteto prie Susisiekimo ministerijos (toliau – Informacinės visuomenės plėtros komitetas) ir kt. institucijų administraciniai duomenys, Lietuvos statistikos departamento ir Eurostato statistinė informacija.	lapkričio 10 d.	šalis	Statistinė informacija skelbiama Oficialiosios statistikos portale osp.stat.gov.lt , Informacinės technologijos Lietuvoje 2017 (leidinys @).

Statistikos darbų (tyrimų) eil. nr. potėmėje	Statistikos sritis, tema, potėmė, statistikos darbo (tyrimo) pavadinimas	Statistikos darbą (tyrimą) vykdanči institucija	Statistikos darbo (tyrimo) tikslas, anotacija ir pagrindiniai rodikliai	Statistikos darbo (tyrimo) periodiškumas	Statistikos darbo (tyrimo) teisinis pagrindas (teisės akto santrumpa ir eil. nr. teisės aktų sąrašė (priedas))	Statistinių duomenų gavimo būdas, šaltinis, statistinio formuliario santrumpa, statistinio tyrimo imties dydis, respondentų skaičius ¹	Statistinės informacijos pateikimo vartotojams terminas	Žemiausias teritorijos lygmuo, kuriuo rengiama statistinė informacija	2017 m. parengtos statistinės informacijos skelbimas, teikimas Europos Sąjungos statistikos tarnybai (toliau – Eurostatas), kitoms institucijoms ar kitas panaudojimas ²
1	2	3	4	5	6	7	8	9	10
2.	Informacinių technologijų panaudojimas įmonėse ir įstaigose	Lietuvos statistikos departamentas	Rengti statistinę informaciją apie IT (kompiuterių, interneto, elektroninės prekybos) panaudojimo apimtį gamybos ir paslaugų įmonėse.	metinis	EPT-REG-8 EK-REG-55 LRV-NUT-42	Atrankinis statistinis tyrimas, ITP-01, imtis – 3038 įmonių, 21,7 procento visų įmonių turinčių 10 ir daugiau darbuotojų, kurių pagrindinės ekonominės veiklos rūšys, klasifikuojamos pagal EVRK 2 red. C–J, L–N, S sekcijose.	liepos 21 d. – pagrindiniai rodikliai, lapkričio 10 d.	šalis	Informacinių technologijų naudojimas įmonėse (informacinis pranešimas), statistinė informacija skelbiama Oficialiosios statistikos portale osp.stat.gov.lt, Informacinės technologijos Lietuvoje 2017 (leidinys @), Metraštis; teikiama Eurostatui.
3.	Informacinių technologijų naudojimas namų ūkiuose	Lietuvos statistikos departamentas	Rengti statistinę informaciją apie namų ūkių apsirūpinimą interneto prieiga, 16–74 metų amžiaus asmenų kompiuterinį raštingumą, interneto naudojimo dažnumą, tikslus, naudojimąsi internetine prekyba, e. valdžios paslaugomis, asmens duomenų apsaugą internete.	metinis	EPT-REG-8 EK-REG-55	Atrankinis statistinis tyrimas, IT(NU)-01, imtis – 10 000 16–74 metų amžiaus asmenų (statistiniai duomenys renkami apklausiant gyventojus), Gyventojų registro, „Sodros“ duomenų bazių duomenys.	rugpjūčio 18 d. – pagrindiniai rodikliai, lapkričio 10 d.	šalis, apskritis – pagrindiniai statistiniai rodikliai	Informacinių technologijų naudojimas namų ūkiuose (informacinis pranešimas), statistinė informacija skelbiama Oficialiosios statistikos portale osp.stat.gov.lt, Informacinės technologijos Lietuvoje 2017 (leidinys @), Metraštis; pirminių duomenų bazė teikiama Eurostatui.
4.	Elektroniniu būdu teikiamų viešųjų ir administracinių paslaugų naudojimas	Informacinės visuomenės plėtros komitetas	Rengti statistinius rodiklius apie naudojamąsi elektroniniu būdu teikiamomis viešosiomis ir administracinėmis paslaugomis Lietuvoje.	metinis	LRV-NUT-42	Administraciniai duomenys.	birželio 30 d., gruodžio 29 d.	šalis	Statistinė informacija skelbiama informaciniuose pranešimuose, interneto svetainėje www.ivpk.lt; teikiama Finansų ministerijai, Centrinei projektų valdymo agentūrai, tarptautinėms organizacijoms.
5.07.02. Ryšiai ir paštas									
1.	Pašto, elektroninių ryšių ir informacijos paslaugų įmonių veikla	Lietuvos statistikos departamentas	Rengti statistinę informaciją apie pašto paslaugos teikėjų bei informacijos ir ryšių paslaugų įmonių pardavimo pajamas, dirbančių asmenų skaičių, dirbtų valandų, algų ir atlyginimų indeksus; įvertinti korespondencijos siuntų, pašto siuntinių ir paštu skaičių, telefono ryšio linijų, abonentų skaičių, pokalbių trukmę bei televizijos abonentų skaičių.	ketvirtinis metinis	T-REG-9	Atrankinis statistinis tyrimas, R-05, imtis – 848 monės, vykdančios informacijos ir ryšių veiklą. Lietuvos Respublikos ryšių reguliavimo tarnybos duomenys.	vasario 22 d., gegužės 22 d., rugpjūčio 22 d., lapkričio 22 d., birželio 23 d.	šalis	Statistinė informacija skelbiama Oficialiosios statistikos portale osp.stat.gov.lt, Informacinės technologijos Lietuvoje 2017 (leidinys @), Transportas ir ryšiai 2016 (leidinys @), Mėnraštis, Metraštis; teikiama Eurostatui.

¹ Nurodomas ištisinių ir atrankinių statistinių tyrimų respondentų skaičius.

² Sutartiniai žymėjimai:  – spaudinys, CD – kompaktinis diskas, @ – elektroninė versija. Statistikos leidinių santrumpos: **Mėnraštis** – mėnesinis biuletėnis „Lietuvos ekonominė ir socialinė raida“ , @, **Metraštis** – „Lietuvos statistikos metraštis“ , @.

³ Lietuvos bankas kaip Europos centrinių bankų sistemos narys statistikos darbus vykdo vadovaudamasis 1998 m. lapkričio 23 d. Tarybos reglamentu (EB) Nr. 2533/98 dėl Europos centrinio banko renkamos statistinės informacijos (OL 2004 m. specialusis leidimas, 1 skyrius, 3 tomas, p. 23), su paskutiniais pakeitimais, padarytais 2015 m. kovo 5 d. Tarybos reglamentu (ES) 2015/373 (OL 2015 L 64, p. 6).

⁴ 2010 Europos nacionalinių ir regioninių sąskaitų sistema (2013 m. gegužės 21 d. Europos Parlamento ir Tarybos reglamentas (ES) Nr. 549/2013 dėl Europos nacionalinių ir regioninių sąskaitų sistemos Europos Sąjungoje (OL 2013 L 174, p. 1), su paskutiniais pakeitimais, padarytais 2015 m. balandžio 22 d. Komisijos deleguojuoju reglamentu (ES) 2015/1342 (OL 2015 L 207, p. 35).

TEISĖS AKTŲ, REGLAMENTUOJANČIŲ OFICIALIOSIOS STATISTIKOS DARBUS (TYRIMUS), SĄRAŠAS**I SKYRIUS****EUROPOS PARLAMENTO IR TARYBOS REGLAMENTAI (Santrumpa – EPT-REG-)**

1. 2002 m. lapkričio 25 d. Europos Parlamento ir Tarybos reglamentas (EB) Nr. 2150/2002 dėl atliekų statistikos (OL 2004 m. specialusis leidimas, 15 skyrius, 7 tomas, p. 257), su paskutiniais pakeitimais, padarytais 2010 m. rugsėjo 27 d. Komisijos reglamentu (ES) Nr. 849/2010 (OL 2010 L 253, p. 2).
2. 2002 m. gruodžio 16 d. Europos Parlamento ir Tarybos reglamentas (EB) Nr. 91/2003 dėl geležinkelių transporto statistikos (OL 2004 m. specialusis leidimas, 7 skyrius, 7 tomas, p. 207), su paskutiniais pakeitimais, padarytais 2009 m. kovo 11 d. Europos Parlamento ir Tarybos reglamentu (EB) Nr. 219/2009 (OL 2009 L 87, p. 109).
3. 2003 m. vasario 27 d. Europos Parlamento ir Tarybos reglamentas (EB) Nr. 437/2003 dėl statistinių ataskaitų apie keleivių, krovinių ir pašto vežimą oro transportu (OL 2004 m. specialusis leidimas, 7 skyrius, 7 tomas, p. 223), su paskutiniais pakeitimais, padarytais 2009 m. kovo 11 d. Europos Parlamento ir Tarybos reglamentu (EB) Nr. 219/2009 (OL 2009 L 87, p. 109).
4. 2003 m. vasario 27 d. Europos Parlamento ir Tarybos reglamentas (EB) Nr. 450/2003 dėl darbo kaštų indekso (OL 2004 m. specialusis leidimas, 5 skyrius, 4 tomas, p. 307), su paskutiniais pakeitimais, padarytais 2009 m. birželio 18 d. Europos Parlamento ir Tarybos reglamentu (EB) Nr. 596/2009 (OL 2009 L 188, p. 14).
5. 2003 m. birželio 16 d. Europos Parlamento ir Tarybos reglamentas (EB) Nr. 1177/2003 dėl Bendrijos statistikos apie pajamas ir gyvenimo sąlygas (ES-SPGS) (OL 2004 m. specialusis leidimas, 16 skyrius, 1 tomas, p. 207), su paskutiniais pakeitimais, padarytais 2008 m. spalio 22 d. Europos Parlamento ir Tarybos reglamentu (EB) Nr. 1137/2008 (OL 2008 L 311, p. 1).
6. 2003 m. gruodžio 5 d. Europos Parlamento ir Tarybos reglamentas (EB) Nr. 138/2004 dėl žemės ūkio ekonominių sąskaitų Bendrijoje (OL 2004 m. specialusis leidimas, 3 skyrius, 42 tomas, p. 290), su paskutiniais pakeitimais, padarytais 2013 m. gruodžio 11 d. Europos Parlamento ir Tarybos reglamentu (ES) Nr. 1350/2013 (OL 2013 L 351, p. 1).
7. 2004 m. kovo 31 d. Europos Parlamento ir Tarybos reglamentas (EB) Nr. 638/2004 dėl prekybos prekėmis tarp valstybių narių Bendrijos statistinių duomenų, panaikinant Tarybos reglamentą (EEB) Nr. 3330/91 (OL 2004 m. specialusis leidimas, 2 skyrius, 16 tomas, p. 64), su paskutiniais pakeitimais, padarytais 2014 m. gegužės 15 d. Europos Parlamento ir Tarybos reglamentu (ES) Nr. 659/2014 (OL 2014 L 189, p. 128).
8. 2004 m. balandžio 21 d. Europos Parlamento ir Tarybos reglamentas (EB) Nr. 808/2004 dėl informacinės visuomenės Bendrijos statistikos (OL 2004 m. specialusis leidimas, 16 skyrius, 2 tomas, p. 49), su paskutiniais pakeitimais, padarytais 2009 m. rugsėjo 16 d. Europos Parlamento ir Tarybos reglamentu (EB) Nr. 1006/2009 (OL 2009 L 286, p. 31).
9. 2005 m. sausio 12 d. Europos Parlamento ir Tarybos reglamentas (EB) Nr. 184/2005 dėl mokėjimų balanso, tarptautinės prekybos paslaugomis ir tiesioginių užsienio investicijų Bendrijos statistikos (OL 2005 L 35, p. 23), su paskutiniais pakeitimais, padarytais 2016 m. birželio 8 d. Europos Parlamento ir Tarybos reglamentu (ES) 2016/1013 (OL 2016 L 171, p. 144).
10. 2005 m. rugsėjo 7 d. Europos Parlamento ir Tarybos reglamentas (EB) Nr. 1552/2005 dėl su profesiniu mokymu įmonėse susijusios statistikos (OL 2005 L 255, p. 1), su paskutiniais pakeitimais, padarytais 2009 m. birželio 18 d. Europos Parlamento ir Tarybos reglamentu (EB) Nr. 596/2009 (OL 2009 L 188, p. 14).
11. 2006 m. rugsėjo 6 d. Europos Parlamento ir Tarybos reglamentas (EB) Nr. 1365/2006 dėl krovinių vežimo vidaus vandenų keliais statistikos ir panaikinant Tarybos direktyvą 80/1119/EEB (OL 2006 L 264, p. 1), su paskutiniais pakeitimais, padarytais 2007 m. lapkričio 7 d. Komisijos reglamentu (EB) Nr. 1304/2007 (OL 2007 L 290, p. 14).
12. 2006 m. gruodžio 18 d. Europos Parlamento ir Tarybos reglamentas (EB) Nr. 1921/2006 dėl statistinių duomenų apie valstybėse narėse iškrautus žuvininkystės produktus teikimo ir panaikinant Tarybos reglamentą (EEB) Nr. 1382/91 (OL 2006 L 403, p. 1), su paskutiniais pakeitimais, padarytais 2013 m. gruodžio 11 d. Europos Parlamento ir Tarybos reglamentu (ES) Nr. 1350/2013 (OL 2013 L 351, p. 1).
13. 2007 m. balandžio 25 d. Europos Parlamento ir Tarybos reglamentas (EB) Nr. 458/2007 dėl Europos integruotos socialinės apsaugos statistikos sistemos (ESSPROS) (OL 2007 L 113, p. 3).
14. 2007 m. birželio 20 d. Europos Parlamento ir Tarybos reglamentas (EB) Nr. 716/2007 dėl Bendrijos statistikos apie su užsieniu susijusių įmonių struktūrą ir veiklą (OL 2007 L 171, p. 17), su paskutiniais pakeitimais, padarytais 2013 m. gegužės 13 d. Tarybos reglamentu (ES) Nr. 517/2013 (OL 2013 L 158, p. 1).

15. 2007 m. liepos 11 d. Europos Parlamento ir Tarybos reglamentas (EB) Nr. 862/2007 dėl Bendrijos migracijos statistikos ir tarptautinės apsaugos statistikos ir panaikinantis Tarybos reglamentą (EEB) Nr. 311/76 dėl statistinių duomenų rinkimo apie darbuotojus užsieniečius (OL 2007 L 199, p. 23).
16. 2007 m. gruodžio 11 d. Europos Parlamento ir Tarybos reglamentas (EB) Nr. 1445/2007 dėl bendrųjų pagrindinės informacijos apie perkamosios galios paritetus teikimo ir jų apskaičiavimo bei sklaidos taisyklių nustatymo (OL 2007 L 336, p. 1), su paskutiniais pakeitimais, padarytais 2015 m. liepos 15 d. Komisijos reglamentu (ES) 2015/1163 (OL 2015 L 188, p. 6).
17. 2008 m. vasario 20 d. Europos Parlamento ir Tarybos reglamentas (EB) Nr. 177/2008, nustatantis bendrą verslo registrų sistemą statistikos tikslais ir panaikinantis Tarybos reglamentą (EEB) Nr. 2186/93 (OL 2008 L 61, p. 6).
18. 2008 m. kovo 11 d. Europos Parlamento ir Tarybos reglamentas (EB) Nr. 295/2008 dėl verslo struktūros statistikos (OL 2008 L 97, p. 13), su paskutiniais pakeitimais, padarytais 2014 m. gegužės 2 d. Komisijos reglamentu (ES) Nr. 446/2014 (OL 2014 L 132, p. 13).
19. 2008 m. balandžio 23 d. Europos Parlamento ir Tarybos reglamentas (EB) Nr. 452/2008 dėl švietimo ir mokymosi visą gyvenimą statistikos rengimo ir plėtotės (OL 2008 L 145, p. 227).
20. 2008 m. balandžio 23 d. Europos Parlamento ir Tarybos reglamentas (EB) Nr. 453/2008 dėl Bendrijos ketvirtinės statistikos apie laisvas darbo vietas (OL 2008 L 145, p. 234).
21. 2008 m. liepos 9 d. Europos Parlamento ir Tarybos reglamentas (EB) Nr. 762/2008 dėl valstybių narių akvakultūros statistikos pateikimo ir panaikinantis Tarybos reglamentą (EB) Nr. 788/96 (OL 2008 L 218, p. 1), su paskutiniais pakeitimais, padarytais 2013 m. gruodžio 11 d. Europos Parlamento ir Tarybos reglamentu (ES) Nr. 1350/2013 (OL 2013 L 351, p. 1).
22. 2008 m. liepos 9 d. Europos Parlamento ir Tarybos reglamentas (EB) Nr. 763/2008 dėl gyventojų ir būstų surašymų (OL 2008 L 218, p. 14).
23. 2008 m. spalio 22 d. Europos Parlamento ir Tarybos reglamentas (EB) Nr. 1099/2008 dėl energetikos statistikos (OL 2008 L 304, p. 1), su paskutiniais pakeitimais, padarytais 2014 m. balandžio 24 d. Komisijos reglamentu (ES) Nr. 431/2014 (OL 2014 L 131, p. 1).
24. 2008 m. lapkričio 19 d. Europos Parlamento ir Tarybos reglamentas (EB) Nr. 1165/2008 dėl gyvulių ir mėsos statistikos, panaikinantis Tarybos direktyvas 93/23/EEB, 93/24/EEB ir 93/25/EEB (OL 2008 L 321, p. 1), su paskutiniais pakeitimais, padarytais 2013 m. gruodžio 11 d. Europos Parlamento ir Tarybos reglamentu (ES) Nr. 1350/2013 (OL 2013 L 351, p. 1).
25. 2008 m. lapkričio 19 d. Europos Parlamento ir Tarybos reglamentas (EB) Nr. 1166/2008 dėl ūkių struktūros tyrimų bei žemės ūkio gamybos metodų tyrimo, panaikinantis Tarybos reglamentą (EEB) Nr. 571/88 (OL 2008 L 321, p. 14), su paskutiniais pakeitimais, padarytais 2014 m. birželio 26 d. Komisijos reglamentu (ES) Nr. 715/2014 (OL 2014 L 190, p. 8).
26. 2008 m. gruodžio 16 d. Europos Parlamento ir Tarybos reglamentas (EB) Nr. 1338/2008 dėl Bendrijos statistikos apie visuomenės sveikatą ir sveikatą bei saugą darbe (OL 2008 L 354, p. 70).
27. 2009 m. kovo 11 d. Europos Parlamento ir Tarybos reglamentas (EB) Nr. 217/2009 dėl Šiaurės Vakarų Atlante žvejojančių valstybių narių statistinių duomenų apie sugavimus ir žvejybą pateikimo (nauja redakcija) (OL 2009 L 87, p. 42), su paskutiniais pakeitimais, padarytais 2013 m. gruodžio 11 d. Europos Parlamento ir Tarybos reglamentu (ES) Nr. 1350/2013 (OL 2013 L 351, p. 1).
28. 2009 m. kovo 11 d. Europos Parlamento ir Tarybos reglamentas (EB) Nr. 218/2009 dėl valstybių narių, žvejojančių Šiaurės Rytų Atlante, nominalių sugavimų statistinių duomenų pateikimo (nauja redakcija) (OL 2009 L 87, p. 70), su paskutiniais pakeitimais, padarytais 2013 m. gruodžio 11 d. Europos Parlamento ir Tarybos reglamentu (ES) Nr. 1350/2013 (OL 2013 L 351, p. 1).
29. 2009 m. gegužės 6 d. Europos Parlamento ir Tarybos reglamentas (EB) Nr. 471/2009 dėl Bendrijos statistikos, susijusios su išorės prekyba su ES nepriklausančiomis šalimis, ir panaikinantis Tarybos reglamentą (EB) Nr. 1172/95 (OL 2009 L 152, p. 23), su paskutiniais pakeitimais, padarytais 2016 m. gruodžio 2 d. Komisijos reglamentu (ES) 2016/2119 (OL 2016 L 329, p. 66).
30. 2009 m. birželio 18 d. Europos Parlamento ir Tarybos reglamentas (EB) Nr. 543/2009 dėl augalininkystės statistikos, panaikinantis Tarybos reglamentus (EEB) Nr. 837/90 ir (EEB) Nr. 959/93 (OL 2009 L 167, p. 1), su paskutiniais pakeitimais, padarytais 2015 m. liepos 13 d. Komisijos deleguotuoju reglamentu (ES) 2015/1557 (OL 2015 L 244, p. 11).
31. 2009 m. lapkričio 25 d. Europos Parlamento ir Tarybos reglamentas (EB) Nr. 1185/2009 dėl pesticidų statistikos (OL 2009 L 324, p. 1), su paskutiniais pakeitimais, padarytais 2011 m. liepos 7 d. Komisijos reglamentu (ES) Nr. 656/2011 (OL 2011 L 180, p. 3).
32. 2010 m. lapkričio 24 d. Europos Parlamento ir Tarybos reglamentas (ES) Nr. 1090/2010, kuriuo iš dalies keičiama Direktyva 2009/42/EB dėl krovinių ir keleivių vežimo jūra statistinių ataskaitų (OL 2010 L 325, p. 1).
33. 2011 m. liepos 6 d. Europos Parlamento ir Tarybos reglamentas (ES) Nr. 692/2011 dėl Europos turizmo statistikos, kuriuo panaikinama Tarybos direktyva 95/57/EB (OL 2011 L 192, p. 17), su paskutiniais pakeitimais, padarytais 2013 m. sausio 15 d. Komisijos deleguotuoju reglamentu (ES) Nr. 253/2013 (OL 2013 L 79, p. 5).

34. 2011 m. liepos 6 d. Europos Parlamento ir Tarybos reglamentas (ES) Nr. 691/2011 dėl Europos aplinkos ekonominių sąskaitų (OL 2011 L 192, p. 1), su paskutiniais pakeitimais, padarytais 2014 m. balandžio 16 d. Europos Parlamento ir Tarybos reglamentu (ES) Nr. 538/2014 (OL 2014 L 158, p. 113).
35. 2011 m. gruodžio 13 d. Europos Parlamento ir Tarybos reglamentas (ES) Nr. 1337/2011 dėl Europos daugiamečių augalų statistikos, kuriuo panaikinamas Tarybos reglamentas (EEB) Nr. 357/79 ir Europos Parlamento ir Tarybos direktyva 2001/109/EB (OL 2011 L 347, p. 7).
36. 2012 m. sausio 18 d. Europos Parlamento ir Tarybos reglamentas (ES) Nr. 70/2012 dėl krovinių vežimo keliais statistinių ataskaitų (OL 2012 L 32, p. 1).
37. 2013 m. gegužės 21 d. Europos Parlamento ir Tarybos reglamentas (ES) Nr. 549/2013 dėl Europos nacionalinių ir regioninių sąskaitų sistemos Europos Sąjungoje (OL 2013 L 174, p. 1), su paskutiniais pakeitimais, padarytais 2015 m. balandžio 22 d. Komisijos deleguotuoju reglamentu (ES) 2015/1342 (OL 2015 L 207, p. 35).
38. 2013 m. gegužės 21 d. Europos Parlamento ir Tarybos reglamentas (ES) Nr. 525/2013 dėl šiltnamio efektą sukeliančių dujų išmetimo stebėsenos bei ataskaitų ir kitos su klimato kaita susijusios nacionalinio bei Sąjungos lygmens informacijos teikimo mechanizmo ir kuriuo panaikinamas Sprendimas Nr. 280/2004/EB (OL 2013 L 165 p. 13), su paskutiniais pakeitimais, padarytais 2014 m. gegužės 15 d. Europos Parlamento ir Tarybos reglamentu (ES) Nr. 662/2014 (OL 2014 L 189, p. 155).
39. 2013 m. lapkričio 20 d. Europos Parlamento ir Tarybos reglamentas (ES) Nr. 1260/2013 dėl Europos demografinės statistikos (OL 2013 L 330, p. 39).
40. 2013 m. gruodžio 17 d. Europos Parlamento ir Tarybos reglamentas (ES) Nr. 1308/2013, kuriuo nustatomas bendras žemės ūkio produktų rinkų organizavimas ir panaikinami Tarybos reglamentai (EEB) Nr. 922/72, (EEB) Nr. 234/79, (EB) Nr. 1037/2001 ir (EB) Nr. 1234/2007 (OL 2013 L 347, p. 671), su paskutiniais pakeitimais, padarytais 2016 m. gegužės 18 d. Komisijos deleguotuoju reglamentu (ES) 2016/1237 (OL 2016 L 206, p. 1).
41. 2016 m. gegužės 11 d. Europos Parlamento ir Tarybos reglamentas (ES) 2016/792 dėl suderintų vartotojų kainų indeksų ir būsto kainų indekso, kuriuo panaikinamas Tarybos reglamentas (EB) Nr. 2494/95 (OL 2016 L 135, p. 11).
42. 2016 m. spalio 26 d. Europos Parlamento ir Tarybos reglamentas (ES) 2016/1952 dėl Europos gamtinių dujų ir elektros energijos kainų statistikos, kuriuo panaikinama Direktyva 2008/92/EB (OL 2016 L 311, p. 1).

II SKYRIUS

TARYBOS REGLAMENTAI (Santrumpa – T-REG-)

1. 1968 m. vasario 29 d. Tarybos reglamentas (EEB, Euratomas, EAPB) Nr. 259/68, nustatantis Europos Bendrijų pareigūnų tarnybos nuostatus ir kitų Europos Bendrijų tarnautojų įdarbinimo sąlygas bei Komisijos pareigūnams laikinai taikomas specialias priemones (OL 2004 m. specialusis leidimas, 1 skyrius, 2 tomas, p. 5), su paskutiniais pakeitimais, padarytais 2013 m. spalio 22 d. Europos Parlamento ir Tarybos reglamentu (ES, Euratomas) Nr. 1023/2013 (OL 2013 L 287, p. 15).
2. 1970 m. birželio 4 d. Tarybos reglamentas (EEB) Nr. 1108/70, įvedantis geležinkelių, kelių ir vidaus vandens kelių transporto infrastruktūros išlaidų apskaitos sistemą (OL 2004 m. specialusis leidimas, 7 skyrius, 1 tomas, p. 42), su paskutiniais pakeitimais, padarytais 2013 m. gegužės 13 d. Tarybos reglamentu (ES) Nr. 517/2013 (OL 2013 L 158, p. 1).
3. 1989 m. gegužės 29 d. Tarybos reglamentas (EEB, Euratomas) Nr. 1553/89 dėl galutinių vienetų nuosavų išteklių, kaupiamų iš pridėtinės vertės mokesčio, surinkimo priemonių (OL 2004 m. specialusis leidimas, 1 skyrius, 1 tomas, p. 197), su paskutiniais pakeitimais, padarytais 2003 m. balandžio 14 d. Tarybos reglamentu (EB) Nr. 807/2003 (OL 2004 m. specialusis leidimas, 1 skyrius, 4 tomas, p. 335).
4. 1991 m. gruodžio 19 d. Tarybos reglamentas (EEB) Nr. 3924/91 dėl Bendrijos pramonės produkcijos tyrimo nustatymo (OL 2004 m. specialusis leidimas, 13 skyrius, 11 tomas, p. 70), su paskutiniais pakeitimais, padarytais 2009 m. kovo 11 d. Europos Parlamento ir Tarybos reglamentu (EB) Nr. 219/2009 (OL 2009 L 87, p. 109).
5. 1993 m. kovo 15 d. Tarybos reglamentas (EEB) Nr. 696/93 dėl statistinių vienetų gamybos sistemai stebėti ir analizuoti Bendrijoje (OL 2004 m. specialusis leidimas, 13 skyrius, 12 tomas, p. 10), su paskutiniais pakeitimais, padarytais 2008 m. spalio 22 d. Europos Parlamento ir Tarybos reglamentu (EB) Nr. 1137/2008 (OL 2008 L 311, p. 1).
6. 1997 m. liepos 7 d. Tarybos reglamentas (EB) Nr. 1466/97 dėl biudžeto būklės priežiūros stiprinimo ir ekonominės politikos priežiūros bei koordinavimo (OL 2004 m. specialusis leidimas, 10 skyrius, 1 tomas, p. 84), su paskutiniais pakeitimais, padarytais 2011 m. lapkričio 16 d. Europos Parlamento ir Tarybos reglamentu (ES) Nr. 1175/2011 (OL 2011 L 306, p. 12).

7. 1998 m. vasario 16 d. Tarybos reglamentas (EB) Nr. 448/98, užbaigiantis ir iš dalies keičiantis Reglamentą (EB) Nr. 2223/96 dėl netiesiogiai apskaičiuotų finansinio tarpininkavimo paslaugų (NAFTAP) išdėstymo Europos nacionalinių ir regioninių sąskaitų sistemoje (ESS) (OL 2004 m. specialusis leidimas, 10 skyrius, 1 tomas, p. 97), su paskutiniais pakeitimais, padarytais 2003 m. rugsėjo 29 d. Europos Parlamento ir Tarybos reglamentu (EB) Nr. 1882/2003 (OL 2004 m. specialusis leidimas, 1 skyrius, 4 tomas, p. 447).
8. 1998 m. kovo 9 d. Tarybos reglamentas (EB) Nr. 577/98 dėl darbo jėgos atrankinio tyrimo organizavimo Bendrijoje (OL 2004 m. specialusis leidimas, 5 skyrius, 3 tomas, p. 273), su paskutiniais pakeitimais, padarytais 2014 m. gegužės 15 d. Europos Parlamento ir Tarybos reglamentu (ES) Nr. 545/2014 (OL 2014 L 163, p. 10).
9. 1998 m. gegužės 19 d. Tarybos reglamentas (EB) Nr. 1165/98 dėl trumpojo laikotarpio statistikos (OL 2004 m. specialusis leidimas, 13 skyrius, 20 tomas, p. 291), su paskutiniais pakeitimais, padarytais 2012 m. gegužės 31 d. Komisijos reglamentu (ES) Nr. 461/2012 (OL 2012 L 142, p. 26).
10. 1998 m. lapkričio 23 d. Tarybos reglamentas (EB) Nr. 2533/98 dėl Europos centrinio banko renkamos statistinės informacijos (OL 2004 m. specialusis leidimas, 1 skyrius, 3 tomas, p. 23), su paskutiniais pakeitimais, padarytais 2015 m. kovo 5 d. Tarybos reglamentu (EB) Nr. 2015/373 (OL 2015 L 64, p. 6).
11. 1999 m. kovo 9 d. Tarybos reglamentas (EB) Nr. 530/1999 dėl darbo užmokesčio struktūros ir darbo kaštų statistikos (OL 2004 m. specialusis leidimas, 5 skyrius, 3 tomas, p. 341), su paskutiniais pakeitimais, padarytais 2009 m. birželio 18 d. Europos Parlamento ir Tarybos reglamentu (EB) Nr. 596/2009 (OL 2009 L 188, p. 14).
12. 2003 m. liepos 15 d. Tarybos reglamentas (EB, Euratomas) Nr. 1287/2003 dėl bendrųjų nacionalinių pajamų rinkos kainomis suderinimo (BNP Reglamentas) (OL 2004 m. specialusis leidimas, 1 skyrius, 4 tomas, p. 408).
13. 2007 m. birželio 28 d. Tarybos reglamentas (EB) Nr. 834/2007 dėl ekologinės gamybos ir ekologiškų produktų ženklinimo ir panaikinantis Reglamentą (EEB) Nr. 2092/91 (OL 2007 L 189, p. 1), su paskutiniais pakeitimais, padarytais 2008 m. rugsėjo 29 d. Tarybos reglamentu (EB) Nr. 967/2008 (OL 2008 L 264, p. 1).
14. 2008 m. vasario 25 d. Tarybos reglamentas (EB) Nr. 199/2008 dėl Bendrijos sistemos, skirtos duomenų rinkimui, tvarkymui ir naudojimui žuvininkystės sektoriuje bei paramai mokslinėms rekomendacijoms dėl bendros žuvininkystės politikos, sukūrimo (OL 2008 L 60, p. 1).
15. 2009 m. gegužės 25 d. Tarybos reglamentas (EB) Nr. 479/2009 dėl Europos bendrijos steigimo sutarties priede pateikto Protokolo dėl perviršinio deficito procedūros taikymo (OL 2009 L 145, p. 1), su paskutiniais pakeitimais, padarytais 2014 m. kovo 7 d. Komisijos reglamentu (ES) Nr. 220/2014 (OL 2014 L 69, p. 101).
16. 2009 m. lapkričio 20 d. Tarybos reglamentas (EB) Nr. 1224/2009, nustatantis Bendrijos kontrolės sistemą, kuria užtikrinamas bendrosios žuvininkystės politikos taisyklių laikymasis, iš dalies keičiantis reglamentus (EB) Nr. 847/96, (EB) Nr. 2371/2002, (EB) Nr. 811/2004, (EB) Nr. 768/2005, (EB) Nr. 2115/2005, (EB) Nr. 2166/2005, (EB) Nr. 388/2006, (EB) Nr. 509/2007, (EB) Nr. 676/2007, (EB) Nr. 1098/2007, (EB) Nr. 1300/2008, (EB) Nr. 1342/2008 ir panaikinantis reglamentus (EEB) Nr. 2847/93, (EB) Nr. 1627/94 ir (EB) Nr. 1966/2006 (OL 2009 L 343, p. 1), su paskutiniais pakeitimais, padarytais 2015 m. gegužės 20 d. Europos Parlamento ir Tarybos reglamentu (ES) 2015/812 (OL 2015 L 133, p. 1).
17. 2009 m. lapkričio 30 d. Tarybos reglamentas (EB) Nr. 1217/2009, sukuriantis žemės ūkio valdų pajamų ir ūkinės veiklos apskaitos duomenų rinkimo tinklą Europos bendrijoje (OL 2009 L 328, p. 27), su paskutiniais pakeitimais, padarytais 2013 m. spalio 22 d. Europos Parlamento ir Tarybos reglamentu (ES) Nr. 1318/2013 (OL 2013 L 340, p. 1).

III SKYRIUS

EUROPOS KOMISIJOS REGLAMENTAI (Santrumpa – EK-REG-)

1. 1996 m. balandžio 29 d. Komisijos reglamentas (EB) Nr. 779/96, nustatantis išsamias Tarybos reglamento (EEB) Nr. 1785/81 nuostatų dėl keitimosi informacija cukraus sektoriuje taikymo taisykles (OL 2004 m. specialusis leidimas, 3 skyrius, 19 tomas, p. 37), su paskutiniais pakeitimais, padarytais 2003 m. birželio 30 d. Komisijos reglamentu (EB) Nr. 1159/2003 (OL 2004 m. specialusis leidimas, 3 skyrius, 39 tomas, p. 182).
2. 1999 m. liepos 27 d. Komisijos reglamentas (EB) Nr. 1726/1999 įgyvendinantis Tarybos reglamentą (EB) Nr. 530/1999 dėl darbo užmokesčio struktūros ir darbo kaštų statistikos, apibrėžiant informaciją apie darbo kaštus ir reglamentuojant jos perdavimą (OL 2004 m. specialusis leidimas, 5 skyrius, 3 tomas, p. 391), su paskutiniais pakeitimais, padarytais 2007 m. rugpjūčio 20 d. Komisijos reglamentu (EB) Nr. 973/2007 (OL 2007 L 216, p.10).
3. 2000 m. rugsėjo 7 d. Komisijos reglamentas (EB) Nr. 1897/2000, įgyvendinantis Tarybos reglamentą (EB) Nr. 577/98 dėl darbo jėgos atrankinio tyrimo organizavimo Bendrijoje, apibrėžiant nedarbo sąvoką (OL 2004 m. specialusis leidimas, 5 skyrius, 4 tomas, p. 32).

4. 2000 m. rugsėjo 8 d. Komisijos reglamentas (EB) Nr. 1916/2000, įgyvendinantis Tarybos reglamentą (EB) Nr. 530/1999 dėl darbo užmokesčio struktūros ir darbo kaštų statistikos, apibrėžiant informaciją apie darbo užmokesčio struktūrą ir reglamentuojant jos perdavimą (OL 2004 m. specialusis leidimas, 5 skyrius, 4 tomas, p. 36), su paskutiniais pakeitimais, padarytais 2007 m. rugpjūčio 20 d. Komisijos reglamentu (EB) Nr. 973/2007 (OL 2007 L 216, p. 10).
5. 2002 m. vasario 20 d. Komisijos reglamentas (EB) Nr. 315/2002, dėl šviežių ir atšaldytų avienos skerdenų kainų Bendrijos tipinėse rinkose ištyrimo (OL 2004 m. specialusis leidimas, 3 skyrius, 35 tomas, p. 197).
6. 2002 m. spalio 23 d. Komisijos reglamentas (EB) Nr. 1889/2002 dėl Tarybos reglamento (EB) Nr. 448/98, užbaigiančio ir iš dalies keičiančio Reglamentą (EB) Nr. 2223/96 dėl netiesiogiai apskaičiuotų finansinio tarpininkavimo paslaugų (NAFTAP) išdėstymo Europos nacionalinių ir regioninių sąskaitų sistemoje (ESS), įgyvendinimo (OL 2004 m. specialusis leidimas, 10 skyrius, 3 tomas, p. 183).
7. 2003 m. kovo 27 d. Komisijos reglamentas (EB) Nr. 546/2003 dėl tam tikrų pranešimų, susijusių su Tarybos reglamentu (EEB) Nr. 2771/75, (EEB) Nr. 2777/75 ir (EEB) Nr. 2783/75 taikymu kiaušinių ir paukštienos sektoriuose (OL 2004 m. specialusis leidimas, 3 skyrius, 38 tomas, p. 348), su paskutiniais pakeitimais, padarytais 2015 m. lapkričio 9 d. Komisijos įgyvendinimo reglamentu (ES) 2015/2000 (OL 2015 L 292, p. 4).
8. 2003 m. liepos 7 d. Komisijos reglamentas (EB) Nr. 1216/2003, įgyvendinantis Europos Parlamento ir Tarybos reglamentą (EB) Nr. 450/2003 dėl darbo kaštų indekso (OL 2004 m. specialusis leidimas, 5 skyrius, 4 tomas, p. 321), su paskutiniais pakeitimais, padarytais 2007 m. rugpjūčio 20 d. Komisijos reglamentu (EB) Nr. 973/2007 (OL 2007 L 216, p. 10).
9. 2003 m. liepos 31 d. Komisijos reglamentas (EB) Nr. 1358/2003, įgyvendinantis Europos Parlamento ir Tarybos reglamentą (EB) Nr. 437/2003 dėl statistikos ataskaitų apie keleivių, krovinių ir pašto vežimą oro transportu ir iš dalies keičiantis jo I ir II priedus (OL 2004 m. specialusis leidimas, 7 skyrius, 7 tomas, p. 355), su paskutiniais pakeitimais, padarytais 2007 m. vasario 16 d. Komisijos reglamentu (EB) Nr. 158/2007 (OL 2007 L 49, p. 9).
10. 2003 m. rugsėjo 26 d. Komisijos reglamentas (EB) Nr. 1709/2003 dėl ryžių pasėlių ir atsargų deklaracijų (OL 2004 m. specialusis leidimas, 3 skyrius, 40 tomas, p. 74), su paskutiniais pakeitimais, padarytais 2013 m. gruodžio 13 d. Komisijos įgyvendinimo reglamentu (ES) Nr. 1333/2013 (OL 2013, L 335, p. 8).
12. 2004 m. balandžio 6 d. Komisijos reglamentas (EB) Nr. 642/2004 dėl duomenų, surinktų pagal Tarybos reglamentą (EB) Nr. 1172/98 dėl krovinių vežimo keliais statistinių ataskaitų, tikslumui taikomų reikalavimų (OL 2004 m. specialusis leidimas, 7 skyrius, 8 tomas, p. 63).
13. 2004 m. balandžio 29 d. Komisijos reglamentas (EB) Nr. 912/2004, įgyvendinantis Tarybos reglamentą (EEB) Nr. 3924/91 dėl Bendrijos pramonės produkcijos tyrimo nustatymo (OL 2004 m. specialusis leidimas, 13 skyrius, 34 tomas, p. 836), su paskutiniais pakeitimais, padarytais 2007 m. rugpjūčio 20 d. Komisijos reglamentu (EB) Nr. 973/2007 (OL 2007 L 216, p. 10).
14. 2004 m. lapkričio 18 d. Komisijos reglamentas (EB) Nr. 1982/2004, įgyvendinantis Europos Parlamento ir Tarybos reglamentą (EB) Nr. 638/2004 dėl prekybos prekėmis tarp valstybių narių Bendrijos statistinių duomenų, panaikinant Komisijos reglamentus (EB) Nr.1901/2000 ir (EEB) Nr. 3590/92 (OL 2004 L 343, p. 3), su paskutiniais pakeitimais, padarytais 2013 m. lapkričio 4 d. Komisijos reglamentu (ES) Nr. 1093/2013 (OL 2013 L 294, p. 28).
15. 2005 m. sausio 24 d. Komisijos reglamentas (EB) Nr. 109/2005 dėl valstybių narių ekonominės teritorijos apibrėžimo, siekiant įgyvendinti Tarybos reglamentą (EB, Euratomas) Nr. 1287/2003 dėl bendrųjų nacionalinių pajamų rinkos kainomis suderinimo (OL 2005 L 21, p. 3).
16. 2005 m. kovo 7 d. Komisijos reglamentas (EB) Nr. 382/2005, nustatantis Tarybos reglamento (EB) Nr. 1786/2003 dėl bendro sausųjų pašarų rinkos organizavimo taikymo išsamias taisykles (OL 2005 L 61, p. 4), su paskutiniais pakeitimais, padarytais 2009 m. kovo 19 d. Komisijos reglamentu (EB) Nr. 230/2009 (OL 2009 L 74, p. 12).
17. 2005 m. spalio 20 d. Komisijos reglamentas (EB) Nr. 1722/2005 dėl teikiamų gyvenamųjų patalpų, paslaugų vertinimo principų, taikant Tarybos reglamentą (EB, Euratomas) Nr. 1287/2003 dėl bendrųjų nacionalinių pajamų rinkos kainomis suderinimo (OL 2005 L 276, p. 5).
18. 2006 m. vasario 3 d. Komisijos reglamentas (EB) Nr. 198/2006, įgyvendinantis Europos Parlamento ir Tarybos reglamentą (EB) Nr. 1552/2005 dėl su profesiniu mokymu įmonėse susijusios statistikos (OL 2006 L 32, p.15), su paskutiniais pakeitimais, padarytais 2014 m. spalio 29 d. Komisijos reglamentu (ES) Nr. 1153/2014 (OL 2014 L 309, p. 9).
19. 2006 m. gegužės 5 d. Komisijos reglamentas (EB) Nr. 698/2006, įgyvendinantis Tarybos reglamentą (EB) Nr. 530/1999 dėl darbo kaštų ir darbo užmokesčio struktūros statistikos kokybės vertinimo (OL 2006 L 121, p. 30), su paskutiniais pakeitimais, padarytais 2013 m. balandžio 8 d. Komisijos reglamentu (ES) Nr. 317/2013 (OL 2013 L 99, p. 1).

20. 2006 m. birželio 29 d. Komisijos reglamentas (EB) Nr. 952/2006 dėl Tarybos reglamento (EB) Nr. 318/2006 taikymo taisyklių, susijusių su cukraus vidaus rinkos valdymu ir kvotų sistema (OL 2006 L 178, p. 39), su paskutiniais pakeitimais, padarytais 2015 m. lapkričio 9 d. Komisijos įgyvendinimo reglamentu (ES) 2015/2000 (OL 2015 L 292, p. 4).
21. 2007 m. lapkričio 12 d. Komisijos reglamentas (EB) Nr. 1322/2007, kuriuo įgyvendinamas Europos Parlamento ir Tarybos reglamentas (EB) Nr. 458/2007 dėl integruotos Europos socialinės apsaugos statistikos sistemos (ESSPROS), kiek tai susiję su pagrindinės ESSPROS sistemos bei pensijų gavėjų modulio tinkamais duomenų perdavimo formatais, perduodamais rezultatais ir kokybės vertinimo kriterijais (OL 2007 L 294, p. 5).
22. 2008 m. sausio 8 d. Komisijos reglamentas (EB) Nr. 10/2008, kuriuo įgyvendinamas Europos Parlamento ir Tarybos reglamentas (EB) Nr. 458/2007 dėl Europos integruotos socialinės apsaugos statistikos sistemos (ESSPROS), kiek tai susiję su pagrindinės ESSPROS sistemos bei pensijų gavėjų modulio apibrėžtimis, išsamiais klasifikacijomis ir sklaidos tvarkos atnaujinimu (OL 2008 L 5, p. 3).
23. 2008 m. balandžio 25 d. Komisijos reglamentas (EB) Nr. 377/2008, įgyvendinantis Tarybos reglamento (EB) Nr. 577/98 dėl darbo jėgos atrankinio tyrimo organizavimo Bendrijoje nuostatas dėl naudotino kodifikavimo duomenims nuo 2009 m. perduoti, imties dalies naudojimo duomenims apie struktūrinius kintamuosius rinkti ir tiriamųjų ketvirčių apibrėžimo (OL 2008 L 114, p. 57), su paskutiniais pakeitimais, padarytais 2013 m. balandžio 8 d. Komisijos reglamentu (ES) Nr. 317/2013 (OL 2013 L 99, p. 1).
24. 2008 m. birželio 27 d. Komisijos reglamentas (EB) Nr. 617/2008, kuriuo nustatomos išsamios Tarybos reglamento (EB) Nr. 1234/2007 taikymo taisyklės dėl prekybos perinti skirtais kiaušiniai ir ūkiuose auginamais paukščių jaunikliais standartų (OL 2008 L 168, p. 5), su paskutiniais pakeitimais, padarytais 2011 m. rugsėjo 23 d. Komisijos reglamentu (ES) Nr. 939/2011 (OL 2011 L 248, p. 1).
25. 2008 m. rugsėjo 5 d. Komisijos reglamentas (EB) Nr. 889/2008, kuriuo nustatomos išsamios Tarybos reglamento (EB) Nr. 834/2007 dėl ekologinės gamybos ir ekologiškų produktų ženklinimo įgyvendinimo taisyklės dėl ekologinės gamybos, ženklinimo ir kontrolės (OL 2008 L 250, p. 1), su paskutiniais pakeitimais, padarytais 2016 m. spalio 14 d. Komisijos įgyvendinimo reglamentu (ES) 2016/1842 (OL 2016 L 282, p. 19).
26. 2008 m. spalio 27 d. Komisijos reglamentas (EB) Nr. 1055/2008, kuriuo įgyvendinamos Europos Parlamento ir Tarybos reglamento (EB) Nr. 184/2005 nuostatos dėl mokėjimų balanso statistikos kokybės kriterijų ir kokybės ataskaitų (OL 2008 L 283, p. 3), su paskutiniais pakeitimais, padarytais 2010 m. gruodžio 20 d. Komisijos reglamentu (ES) Nr. 1227/2010 (OL 2010 L 336, p. 15).
27. 2008 m. spalio 28 d. Komisijos reglamentas (EB) Nr. 1062/2008, kuriuo įgyvendinamos Europos Parlamento ir Tarybos reglamento (EB) Nr. 453/2008 dėl Bendrijos ketvirtinės statistikos apie laisvas darbo vietas nuostatos dėl sezoninio išlyginimo tvarkos ir kokybės ataskaitų (OL 2008 L 285, p. 3).
28. 2008 m. gruodžio 10 d. Komisijos reglamentas (EB) Nr. 1249/2008, kuriuo nustatomos išsamios Bendrijos galvijų, kiaulių ir avių skerdenų klasifikavimo skalių taikymo ir pranešimo apie tų skerdenų kainas taisyklės (OL 2008 L 337 p. 3), su paskutiniais pakeitimais, padarytais 2014 m. vasario 17 d. Komisijos įgyvendinimo reglamentu (ES) Nr. 148/2014 (OL 2014 L 46, p. 1).
29. 2009 m. sausio 13 d. Komisijos reglamentas (EB) Nr. 19/2009, kuriuo įgyvendinamos Europos Parlamento ir Tarybos reglamento (EB) Nr. 453/2008 dėl Bendrijos ketvirtinės statistikos apie laisvas darbo vietas nuostatos dėl laisvos darbo vietos apibrėžties, duomenų rinkimo ataskaitinių datų, duomenų perdavimo reikalavimų ir ekonominio pagrįstumo tyrimų (OL 2009 L 9, p. 3).
30. 2009 m. kovo 11 d. Komisijos reglamentas (EB) Nr. 250/2009, kuriuo įgyvendinamos Europos Parlamento ir Tarybos reglamento (EB) Nr. 295/2008 nuostatos dėl rodiklių apibrėžčių, duomenų perdavimo techninio formato, dvigubo rezultatų pateikimo pagal NACE 1.1 red. bei NACE 2 red. reikalavimus ir leidžiančių nukrypti nuostatų taikymo verslo struktūros statistikai (OL 2009 L 86, p. 1), su paskutiniais pakeitimais, padarytais 2015 m. birželio 30 d. Komisijos įgyvendinimo reglamentu (ES) 2015/1042 (OL 2015 L 167, p. 61).
31. 2009 m. kovo 11 d. Komisijos reglamentas (EB) Nr. 251/2009, kuriuo įgyvendinamos ir iš dalies keičiamos Europos Parlamento ir Tarybos reglamento (EB) Nr. 295/2008 nuostatos dėl rengiant verslo struktūros statistiką teiktinų duomenų eilučių, priderinant jas prie pakeisto produktų statistinio klasifikatoriaus pagal veiklos rūšis (CPA) (OL 2009 L 86, p. 170), su paskutiniais pakeitimais, padarytais 2015 m. lapkričio 23 d. Komisijos reglamentu (ES) 2015/2112 (OL 2015 L 306, p. 4).
32. 2009 m. gegužės 26 d. Komisijos reglamentas (EB) Nr. 436/2009, kuriuo nustatoma Tarybos reglamento (EB) Nr. 479/2008 taikymo vynuogynų registru, privalomajam deklaramui ir rinkai stebėti reikalingos informacijos kaupimui, vyno produktų hydraščiams ir vyno sektoriuje privalomiems pildyti žurnalams tvarka (OL 2009 L 128, p. 15), su paskutiniais pakeitimais, padarytais 2015 m. liepos 6 d. Komisijos deleguotuoju reglamentu (ES) 2015/1576 (OL 2015 L 246, p. 1).

33. 2010 m. vasario 2 d. Komisijos reglamentas (ES) Nr. 92/2010, kuriuo įgyvendinamos Europos Parlamento ir Tarybos reglamento (EB) Nr. 471/2009 dėl Bendrijos statistikos, susijusios su išorės prekyba su ES nepriklausančiomis šalimis, nuostatos dėl muitinių ir nacionalinių statistikos institucijų keitimosi duomenimis, statistinės informacijos rengimo ir kokybės vertinimo (OL 2010 L 31, p. 4), su paskutiniais pakeitimais, padarytais 2016 m. liepos 29 d. Komisijos įgyvendinimo reglamentu (ES) 2016/1253 (OL 2016 L 205, p. 12).
34. 2010 m. vasario 9 d. Komisijos reglamentas (ES) Nr. 113/2010, kuriuo įgyvendinamos Europos Parlamento ir Tarybos reglamento (EB) Nr. 471/2009 dėl Bendrijos statistikos, susijusios su išorės prekyba su ES nepriklausančiomis šalimis, nuostatos dėl prekybos aprėpties, duomenų apibrėžčių, pagal verslo charakteristikas ir sąskaitose faktūrose nurodytą valiutą suskirstytos prekybos statistikos rengimo ir specifinių prekių arba prekių gabenimo (OL 2010 L 37, p. 1), su paskutiniais pakeitimais, padarytais 2016 m. gruodžio 2 d. Komisijos reglamentu (ES) 2016/2119 (OL 2016 L 329, p. 66).
35. 2010 m. kovo 30 d. Komisijos reglamentas (ES) Nr. 275/2010, kuriuo įgyvendinamos Europos Parlamento ir Tarybos reglamento (EB) Nr. 295/2008 nuostatos dėl verslo struktūros statistikos kokybės vertinimo kriterijų (OL 2010 L 86, p. 1), su paskutiniais pakeitimais, padarytais 2014 m. gegužės 2 d. Komisijos reglamentu (ES) Nr. 446/2014 (OL 2014 L 132, p. 13).
36. 2010 m. balandžio 23 d. Komisijos reglamentas (ES) Nr. 351/2010, kuriuo įgyvendinamos Europos Parlamento ir Tarybos reglamento (EB) Nr. 862/2007 dėl Bendrijos migracijos statistikos ir tarptautinės apsaugos statistikos nuostatos dėl gimimo šalies grupių, ankstesnės nuolatinės gyvenamosios vietos šalies grupių, būsimos nuolatinės gyvenamosios vietos šalies grupių ir pilietybės grupių kategorijų apibrėžčių (OL 2010 L 104, p. 37).
37. 2010 m. birželio 1 d. Komisijos reglamentas (ES) Nr. 479/2010, kuriuo nustatomos Tarybos reglamento (EB) Nr. 1234/2007 nuostatų dėl valstybių narių Komisijai teikiamų informacinių pranešimų apie pieno ir pieno produktų sektorių įgyvendinimo taisyklės (OL 2010 L 135, p. 26), su paskutiniais pakeitimais, padarytais 2014 m. spalio 17 d. Komisijos įgyvendinimo reglamentu (ES) Nr. 1097/2014 (OL 2014 L 300, p. 39).
38. 2011 m. vasario 8 d. Komisijos reglamentas (ES) Nr. 110/2011, kuriuo įgyvendinamos Europos Parlamento ir Tarybos reglamento (EB) Nr. 458/2007 dėl Europos integruotos socialinės apsaugos statistikos sistemos (ESSPROS) nuostatos dėl ESSPROS grynųjų socialinės apsaugos išmokų moduliui taikomų tinkamų duomenų perdavimo formatų, perduotinių rezultatų ir kokybės vertinimo kriterijų (OL 2011 L 34, p. 29).
39. 2011 m. kovo 17 d. Komisijos reglamentas (ES) Nr. 263/2011, kuriuo įgyvendinamos Europos Parlamento ir Tarybos reglamento (EB) Nr. 458/2007 dėl Europos integruotos socialinės apsaugos statistikos sistemos (ESSPROS) nuostatos dėl išsamių duomenų rinkimo pagal ESSPROS grynųjų socialinės apsaugos išmokų modulį pradžios (OL 2011 L 71, p. 4).
40. 2011 m. balandžio 5 d. Komisijos reglamentas (ES) Nr. 328/2011, kuriuo įgyvendinamos Europos Parlamento ir Tarybos reglamento (EB) Nr. 1338/2008 dėl Bendrijos statistikos apie visuomenės sveikatą ir sveikatą bei saugą darbe nuostatos dėl mirties priežasčių statistikos (OL 2011 L 90, p. 22).
41. 2011 m. balandžio 11 d. Komisijos reglamentas (ES) Nr. 349/2011, kuriuo įgyvendinamos Europos Parlamento ir Tarybos reglamento (EB) Nr. 1338/2008 dėl Bendrijos statistikos apie visuomenės sveikatą ir sveikatą bei saugą darbe nuostatos dėl nelaimingų atsitikimų darbe statistikos (OL 2011 L 97, p. 3).
42. 2011 m. birželio 7 d. Komisijos įgyvendinimo reglamentas (ES) Nr. 543/2011, kuriuo nustatomos išsamios Tarybos reglamento (EB) Nr. 1234/2007 taikymo vaisių bei daržovių ir perdirbtų vaisių bei daržovių sektoriuose taisyklės (OL 2011 L 157, p. 1), su paskutiniais pakeitimais, padarytais 2016 m. lapkričio 30 d. Komisijos įgyvendinimo reglamentu (ES) 2016/2097 (OL 2016 L 326, p. 9).
43. 2012 m. spalio 26 d. Komisijos įgyvendinimo reglamentas (ES) Nr. 995/2012, kuriuo nustatomos išsamios Europos Parlamento ir Tarybos sprendimo Nr. 1608/2003/EB dėl Bendrijos mokslo ir technologijų statistikos rengimo ir plėtros įgyvendinimo taisyklės (OL 2012 L 299, p. 18).
44. 2013 m. vasario 1 d. Komisijos reglamentas (ES) Nr. 93/2013, kuriuo dėl savininkų užimtų būstų kainų indeksų nustatomos išsamios Tarybos reglamento (EB) Nr. 2494/95 dėl suderintų vartotojų kainų indeksų įgyvendinimo taisyklės (OL 2013 L 33, p. 14).
45. 2013 m. balandžio 8 d. Komisijos reglamentas (ES) Nr. 318/2013, kuriuo priimama Tarybos reglamente (EB) Nr. 577/98 numatyto darbo jėgos atrankinio tyrimo 2016–2018 m. ad hoc modulių programa (OL 2013 L 99, p. 11), su paskutiniais pakeitimais, padarytais 2014 m. spalio 22 d. Komisijos deleguotuoju reglamentu (ES) Nr. 1397/2014 (OL 2014 L 370, p. 42).
46. 2013 m. rugsėjo 12 d. Komisijos reglamentas (ES) Nr. 936/2013, kuriuo nustatomas Tarybos reglamente (EEB) Nr. 3924/91, nurodytų pramonės produktų 2013 m. sąrašas „Prodcom“ (OL 2013 L 271, p. 1).
47. 2013 m. rugsėjo 23 d. Komisijos reglamentas (ES) Nr. 912/2013, kuriuo įgyvendinamos Europos Parlamento ir Tarybos reglamento (EB) Nr. 452/2008 dėl švietimo ir mokymosi visą gyvenimą statistikos rengimo ir plėtros nuostatos dėl švietimo ir mokymo sistemų statistikos (OL 2013 L 252, p. 5).

48. 2014 m. sausio 27 d. Komisijos reglamentas (ES) Nr. 67/2014, kuriuo įgyvendinamos Europos Parlamento ir Tarybos reglamento (EB) Nr. 1177/2003 dėl Bendrijos statistikos apie pajamas ir gyvenimo sąlygas (ES-SPGS) nuostatos dėl 2015 m. šalutinių tikslinių kintamųjų, susijusių su dalyvavimu socialiniame bei kultūriniame gyvenime ir materialiniu nepriteklumi, sąrašo (OL 2014 L 23, p. 1).
49. 2014 m. spalio 30 d. Komisijos reglamentas (ES) Nr. 1175/2014, kuriuo įgyvendinamos Europos Parlamento ir Tarybos reglamento (EB) Nr. 452/2008 dėl švietimo ir mokymosi visą gyvenimą statistikos rengimo ir plėtotės nuostatos dėl suaugusiųjų mokymosi visą gyvenimą ir panaikinamas Komisijos reglamentas (ES) Nr. 823/2010 (OL 2014 L 316, p. 4).
50. 2015 m. vasario 3 d. Komisijos įgyvendinimo reglamentas (ES) 2015/220, kuriuo nustatomos Tarybos reglamento (EB) Nr. 1217/2009, kuriuo sukuriama žemės ūkio valdų pajamų ir ūkinės veiklos apskaitos duomenų rinkimo tinklas Europos Sąjungoje, taikymo taisyklės (OL 2015 L 46, p. 1).
51. 2015 m. vasario 16 d. Komisijos reglamentas (ES) 2015/245, kuriuo įgyvendinamos Europos Parlamento ir Tarybos reglamento (EB) Nr. 1177/2003 dėl Bendrijos statistikos apie pajamas ir gyvenimo sąlygas (ES-SPGS) nuostatos dėl 2016 m. šalutinių tikslinių kintamųjų, susijusių su galimybėmis naudotis paslaugomis, sąrašo (OL 2015 L 41, p. 11).
52. 2015 m. kovo 4 d. Komisijos reglamentas (ES) 2015/359, kuriuo įgyvendinamos Europos Parlamento ir Tarybos reglamento (EB) Nr. 1338/2008 nuostatos dėl sveikatos priežiūros išlaidų ir jos finansavimo statistinių duomenų (OL 2015 L 62, p. 6).
53. 2016 m. sausio 5 d. Komisijos įgyvendinimo reglamentas (ES) 2016/8, kuriuo nustatomi savarankiško darbo 2017 m. ad hoc modulio techniniai rodikliai (OL 2016 L 3, p. 35).
54. 2016 m. sausio 28 d. Komisijos reglamentas (ES) 2016/114, kuriuo įgyvendinamos Europos Parlamento ir Tarybos reglamento (EB) Nr. 1177/2003 dėl Bendrijos statistikos apie pajamas ir gyvenimo sąlygas (ES-SPGS) nuostatos dėl 2017 m. sveikatos ir vaikų sveikatos šalutinių tikslinių kintamųjų sąrašo (OL 2016 L 23, p. 40).
55. 2016 m. lapkričio 17 d. Komisijos reglamentas (ES) 2016/2015, kuriuo įgyvendinamas Europos Parlamento ir Tarybos reglamentas (EB) Nr. 808/2004 dėl informacinės visuomenės Bendrijos statistikos (OL 2016 L 312, p. 1).

IV SKYRIUS

EUROPOS PARLAMENTO IR TARYBOS DIREKTYVOS (Santrumpa – EPT-DIR-)

1. 2000 m. spalio 23 d. Europos Parlamento ir Tarybos direktyva 2000/60/EB, nustatanti Bendrijos veiksnių vandens politikos srityje pagrindus (OL 2004 m. specialusis leidimas, 15 skyrius, 5 tomas, p. 275), su paskutiniais pakeitimais, padarytais 2014 m. spalio 30 d. Komisijos direktyva 2014/101/ES (OL 2014 L 311, p. 32).
2. 2001 m. spalio 23 d. Europos Parlamento ir Tarybos direktyva 2001/81/EB dėl tam tikrų atmosferos teršalų išmetimo nacionalinių ribų (OL 2004 m. specialusis leidimas, 15 skyrius, 6 tomas, p. 320).
3. 2008 m. gegužės 21 d. Europos Parlamento ir Tarybos direktyva 2008/50/EB dėl aplinkos oro kokybės ir švaresnio oro Europoje (OL 2008 L 152, p. 1), su paskutiniais pakeitimais, padarytais 2015 m. rugpjūčio 28 d. Komisijos direktyva (ES) 2015/1480 (OL 2015 L 226, p. 4).
4. 2008 m. spalio 22 d. Europos Parlamento ir Tarybos direktyva 2008/92/EB dėl Bendrijos tvarkos, leidžiančios padidinti dujų ir elektros energijos kainų galutiniams pramonės vartotojams skaidrumą (OL 2008 L 298, p. 9).
5. 2008 m. lapkričio 19 d. Europos Parlamento ir Tarybos direktyva 2008/98/EB dėl atliekų ir panaikinanti kai kurias direktyvas (OL 2008 L 312, p. 3), su paskutiniais pakeitimais, padarytais 2015 m. liepos 10 d. Komisijos direktyva (ES) 2015/1127 (OL 2015 L 184, p. 13).
6. 2009 m. balandžio 23 d. Europos Parlamento ir Tarybos direktyva 2009/28/EB dėl skatinimo naudoti atsinaujinančių išteklių energiją, iš dalies keičianti bei vėliau panaikinanti direktyvas 2001/77/EB ir 2003/30/EB (OL 2009 L 140, p. 16), su paskutiniais pakeitimais, padarytais 2015 m. rugsėjo 9 d. Europos Parlamento ir Tarybos direktyva (ES) 2015/1513 (OL 2015 L 239 p. 1).
7. 2009 m. gegužės 6 d. Europos Parlamento ir Tarybos direktyva 2009/42/EB dėl krovinių ir keleivių vežimo jūra statistinių ataskaitų (OL 2009 L 141, p. 29), su paskutiniais pakeitimais, padarytais 2012 m. vasario 3 d. Komisijos deleguotuoju sprendimu 2012/186/ES (OL 2012 L 101, p. 5).
8. 2012 m. spalio 25 d. Europos Parlamento ir Tarybos direktyva 2012/27/ES dėl energijos vartojimo efektyvumo, kuria iš dalies keičiamos direktyvos 2009/125/EB ir 2010/30/ES bei kuria panaikinamos direktyvos 2004/8/EB ir 2006/32/EB (OL 2012 L 315, p. 1).

V SKYRIUS

TARYBOS DIREKTYVOS (Santrumpa – T-DIR-)

1. 1986 m. gruodžio 8 d. Tarybos direktyva 86/635/EEB dėl bankų ir kitų finansų įstaigų metinės finansinės atskaitomybės ir konsoliduotos finansinės atskaitomybės (OL 2004 m. specialusis leidimas, 6 skyrius, 1 tomas, p. 157), su paskutiniais pakeitimais, padarytais 2006 m. birželio 14 d. Europos Parlamento ir Tarybos direktyva 2006/46/EB (OL 2006 L 224, p. 1).
2. 1991 m. gegužės 21 d. Tarybos direktyva 91/271/EEB dėl miesto nuotekų valymo (OL 2004 m. specialusis leidimas, 15 skyrius, 2 tomas, p. 26), su paskutiniais pakeitimais, padarytais 2008 m. spalio 22 d. Europos Parlamento ir Tarybos reglamentu (EB) Nr. 1137/2008 (OL 2008 L 311 p. 1).
3. 1991 m. gruodžio 12 d. Tarybos direktyva 91/676/EEB dėl vandenių apsaugos nuo taršos nitratais iš žemės ūkio šaltinių (OL 2004 m. specialusis leidimas, 15 skyrius, 2 tomas, p. 68), su paskutiniais pakeitimais, padarytais 2008 m. spalio 22 d. Europos Parlamento ir Tarybos reglamentu (EB) Nr. 1137/2008 (OL 2008 L 311 p. 1).
4. 1991 m. gruodžio 19 d. Tarybos direktyva 91/674/EEB dėl draudimo įmonių metinės finansinės atskaitomybės ir konsoliduotos finansinės atskaitomybės (OL 2004 m. specialusis leidimas, 6 skyrius, 1 tomas, p. 279), su paskutiniais pakeitimais, padarytais 2006 m. birželio 14 d. Europos Parlamento ir Tarybos direktyva 2006/46/EB (OL 2006 L 224, p. 1).
5. 1996 m. kovo 19 d. Tarybos direktyva 96/16/EB dėl pieno ir pieno produktų statistinių tyrimų (OL 2004 m. specialusis leidimas, 3 skyrius, 18 tomas, p. 492), su paskutiniais pakeitimais, padarytais 2013 m. gruodžio 11 d. Europos Parlamento ir Tarybos reglamentu (ES) Nr. 1350/2013 (OL 2013 L 351, p. 1).
6. 2009 m. rugsėjo 14 d. Tarybos direktyva 2009/119/EB, kuria valstybės įpareigojamos išlaikyti privalomasias žalios naftos ir (arba) naftos produktų atsargas (OL 2009 L 265, p. 9).

VI SKYRIUS

EUROPOS PARLAMENTO IR TARYBOS SPRENDIMAI (Santrumpa – EPT-SP-)

1. 2003 m. liepos 22 d. Europos Parlamento ir Tarybos sprendimas Nr. 1608/2003/EB dėl Bendrijos mokslo ir technologijų statistikos rengimo ir plėtros (OL 2004 m. specialusis leidimas, 13 skyrius, 31 tomas, p. 443).

VII SKYRIUS

TARYBOS SPRENDIMAI (Santrumpa – T-SP-)

1. 1993 m. lapkričio 30 d. Tarybos sprendimas 93/704/EB dėl Bendrijos duomenų bazės apie kelių eismo įvykius sukūrimo (OL 2004 m. specialusis leidimas, 7 skyrius, 2 tomas, p. 207), su paskutiniais pakeitimais, padarytais 2003 m. rugsėjo 29 d. Europos Parlamento ir Tarybos reglamentu (EB) Nr. 1882/2003 (OL 2004 m. specialusis leidimas, 1 skyrius, 4 tomas, p. 447).
2. 2006 m. gegužės 18 d. Tarybos sprendimas 2006/515/EB dėl Konvencijos dėl kultūrų raiškos įvairovės apsaugos ir skatinimo sudarymo (OL 2006 L 201, p. 15).

VIII SKYRIUS

EUROPOS KOMISIJOS SPRENDIMAI (Santrumpa – EK-SP-)

1. 1996 m. gruodžio 18 d. Komisijos sprendimas 97/80/EB, nustatantis Tarybos direktyvos 96/16/EB dėl pieno ir pieno produktų statistinių tyrimų įgyvendinimo nuostatas (OL 2004 m. specialusis leidimas, 3 skyrius, 20 tomas, p. 214), su paskutiniais pakeitimais, padarytais 2011 m. kovo 3 d. Komisijos sprendimu 2011/142/ES (OL 2011 L 59, p. 66).
2. 1997 m. liepos 15 d. Komisijos sprendimas Nr. E/97/1419 dėl bendros, suderintos Europos Sąjungos programos verslo ir vartotojų nuomonių tendencijos tyrimams.
3. 2002 m. gruodžio 17 d. Komisijos sprendimas 2002/990/EB, nuodugniau paaiškinantis Tarybos reglamento (EB) Nr. 2223/96 A priedą dėl kainų ir apimčių matavimo nacionalinėse ataskaitose (OL 2004 m. specialusis leidimas, 10 skyrius, 3 tomas, p. 191).
4. 2008 m. spalio 29 d. Komisijos sprendimas 2008/861/EB dėl Tarybos direktyvos 95/64/EB dėl krovinių ir keleivių vežimo jūra statistinių ataskaitų įgyvendinimo taisyklių (kodifikuota redakcija) (OL 2008 L 306, p. 66).

IX SKYRIUS**EUROPOS CENTRINIO BANKO TEISĖS AKTAI (Santrumpa – ECB-TA-)**

1. 2011 m. gruodžio 9 d. Europos Centrinio Banko gairės 2012/120/ES dėl Europos Centrinio Banko statistinės atskaitomybės reikalavimų išorės sektoriaus statistikos srityje (ECB/2011/23) (OL 2012 L 65, p. 1), su paskutiniais pakeitimais, padarytais 2015 m. lapkričio 26 d. Europos Centrinio Banko gairėmis (ES) 2016/231 (ECB/2015/39) (OL 2016 L 41, p. 28).
2. 2012 m. spalio 17 d. Europos Centrinio Banko reglamentas (ES) Nr. 1011/2012 dėl turimų vertybinių popierių statistikos (ECB/2012/24) (OL 2012 L 305, p. 6), su paskutiniais pakeitimais, padarytais 2015 m. balandžio 16 d. Europos Centrinio Banko reglamentu (ES) 2015/730 (ECB/2015/18) (OL 2015 L 116, p. 5).
3. 2013 m. liepos 25 d. Europos Centrinio Banko gairės 2014/3/ES dėl Europos Centrinio Banko statistinės atskaitomybės reikalavimų ketvirtinių finansinių sąskaitų srityje (nauja redakcija) (ECB/2013/24), (OL 2014 L 2, p. 34), su paskutiniais pakeitimais, padarytais 2015 m. lapkričio 26 d. Europos Centrinio Banko gairėmis (ES) 2016/66 (ECB/2015/40) (OL 2016 L 14, p.36).
4. 2013 m. rugsėjo 24 d. Europos Centrinio Banko reglamentas (ES) Nr. 1071/2013 dėl pinigų finansų įstaigų sektoriaus balanso (ECB/2013/33) (OL 2013 L 297, p. 1), su paskutiniais pakeitimais, padarytais 2014 m. gruodžio 10 d. Europos Centrinio Banko reglamentu (ES) Nr. 1375/2014 (ECB/2014/51) (OL 2014 L 366, p. 77).
5. 2013 m. rugsėjo 24 d. Europos Centrinio Banko reglamentas (ES) Nr. 1072/2013 dėl pinigų finansų įstaigų taikomų palūkanų normų statistikos (ECB/2013/34) (OL 2013 L 297, p. 51), su paskutiniais pakeitimais, padarytais 2014 m. liepos 8 d. Europos Centrinio Banko reglamentu (ES) Nr. 756/2014 (ECB/2014/30) (OL 2014 L 205, p. 14).
6. 2013 m. spalio 18 d. Europos Centrinio Banko reglamentas (ES) Nr. 1073/2013 dėl investicinių fondų turto ir įsipareigojimų statistikos (ECB/2013/38) (OL 2013 L 297, p. 73).
7. 2013 m. spalio 18 d. Europos Centrinio Banko reglamentas (ES) Nr. 1074/2013 dėl statistinės atskaitomybės reikalavimų, taikomų pašto žiro įstaigoms, priimančioms indėlius iš euro zonos rezidentų ne pinigų finansų įstaigų (ECB/2013/39) (OL 2013 L 297, p. 94).
8. 2013 m. lapkričio 28 d. Europos Centrinio Banko reglamentas (ES) Nr. 1409/2013 dėl mokėjimų statistikos (ECB/2013/43) (OL 2013 L 352, p. 18).
9. 2014 m. balandžio 4 d. Europos Centrinio Banko gairės 2014/810/ES dėl pinigų ir finansų statistikos (ECB/2014/15) (OL 2014 L 340, p. 1), su paskutiniais pakeitimais, padarytais 2015 m. gruodžio 4 d. Europos Centrinio Banko gairėmis (ES) 2016/450 (ECB/2015/44) (OL 2016 L 86, p. 42).

X SKYRIUS**LIETUVOS RESPUBLIKOS ĮSTATYMAI (Santrumpa – LR-ĮST-)**

1. Lietuvos Respublikos švietimo įstatymas.
2. Lietuvos Respublikos aplinkos monitoringo įstatymas.
3. Lietuvos Respublikos angliavandenilių išteklių mokesčio įstatymas.
4. Lietuvos Respublikos labdaros ir paramos įstatymas.
5. Lietuvos Respublikos miškų įstatymas.
6. Lietuvos Respublikos Lietuvos banko įstatymas.
7. Lietuvos Respublikos bibliotekų įstatymas.
8. Lietuvos Respublikos įstatymas dėl Jungtinių tautų neįgaliųjų teisių konvencijos ir jos fakultatyvinio protokolo ratifikavimo.
9. Lietuvos Respublikos žemės gelmių įstatymas.
10. Lietuvos Respublikos religinių bendruomenių ir bendrijų įstatymas.
11. Lietuvos Respublikos kūno kultūros ir sporto įstatymas.
12. Lietuvos Respublikos sveikatos priežiūros įstaigų įstatymas.

13. Lietuvos Respublikos žmonių užkrečiamųjų ligų profilaktikos ir kontrolės įstatymas.
14. Lietuvos Respublikos žmogaus mirties nustatymo ir kritinių būklių įstatymas.
15. Lietuvos Respublikos tarptautinės darbo organizacijos konvencijų ratifikavimo įstatymas.
16. Lietuvos Respublikos profesinio mokymo įstatymas.
17. Lietuvos Respublikos papildomo savanoriško pensijų kaupimo įstatymas.
18. Lietuvos Respublikos aplinkos oro apsaugos įstatymas.
19. Lietuvos Respublikos žuvininkystės įstatymas.
20. Lietuvos Respublikos įmonių bankroto įstatymas.
21. Lietuvos Respublikos įmonių restruktūrizavimo įstatymas.
22. Lietuvos Respublikos netauriųjų metalų laužo ir atliekų supirkimo įstatymas.
23. Lietuvos Respublikos naftos produktų ir naftos valstybės atsargų įstatymas.
24. Lietuvos Respublikos žemės ūkio, maisto ūkio ir kaimo plėtros įstatymas.
25. Lietuvos Respublikos visuomenės sveikatos stebėsenos (monitoringo) įstatymas.
26. Lietuvos Respublikos darbuotojų saugos ir sveikatos įstatymas.
27. Lietuvos Respublikos kolektyvinio investavimo subjektų įstatymas.
28. Lietuvos Respublikos pensijų kaupimo įstatymas.
29. Lietuvos Respublikos draudimo įstatymas.
30. Lietuvos Respublikos muitinės įstatymas.
31. Lietuvos Respublikos užimtumo rėmimo įstatymas.
32. Lietuvos Respublikos finansinių priemonių rinkų įstatymas.
33. Lietuvos Respublikos želdynų įstatymas.
34. Lietuvos Respublikos mokslo ir studijų įstatymas.
35. Lietuvos Respublikos socialinių paslaugų įstatymas.
36. Lietuvos Respublikos vandens įstatymas.
37. Lietuvos Respublikos geriamojo vandens tiekimo ir nuotekų tvarkymo įstatymas.
38. Lietuvos Respublikos garantinio fondo įstatymas.
39. Lietuvos Respublikos kino įstatymas.

NUTARIMAI (Santrumpos – LRV-NUT-; LB-NUT-; LRS-NUT-)

1. Lietuvos Respublikos Vyriausybės 1994 m. lapkričio 30 d. nutarimas Nr. 1198 „Dėl profesinių ligų sąrašo ir Lietuvos Respublikos profesinių ligų valstybės registro bei jo nuostatų“.
2. Lietuvos Respublikos Vyriausybės 1995 m. spalio 5 d. nutarimas Nr. 1309 „Dėl namų ūkių pajamų ir išlaidų tyrimo“.
3. Lietuvos Respublikos Vyriausybės 1996 m. lapkričio 22 d. nutarimas Nr. 1389 „Dėl dokumentų privalomųjų egzempliorių skaičiaus ir jų perdavimo bibliotekoms“.
4. Lietuvos Respublikos Vyriausybės 1997 m. birželio 2 d. nutarimas Nr. 537 „Dėl Tarptautinio valiutos fondo duomenų platinimo specialiujų standartų taikymo Lietuvoje“.
5. Lietuvos Respublikos Vyriausybės 1997 m. rugpjūčio 4 d. nutarimas Nr. 889 „Dėl Savivaldybės teritorijoje gyvenančių vaikų apskaitos tvarkos aprašo patvirtinimo“.
6. Lietuvos Respublikos Vyriausybės 1998 m. kovo 13 d. nutarimas Nr. 300 „Dėl Valstybinės tuberkuliozės profilaktikos ir kontrolės programos“.
7. Lietuvos Respublikos Vyriausybės 1998 m. kovo 17 d. nutarimas Nr. 312 „Dėl Gyvenamųjų patalpų apskaitos ir statistinės atskaitomybės tvarkos aprašo patvirtinimo“.
8. Lietuvos Respublikos Vyriausybės 2001 m. vasario 21 d. nutarimas Nr. 188 „Dėl prekių ženklų registro nuostatų patvirtinimo“.
9. Lietuvos Respublikos Vyriausybės 2001 m. balandžio 13 d. nutarimas Nr. 409 „Dėl darbo užmokesčio statistinės informacijos rinkimo, apdorojimo ir skelbimo kas ketvirtį“.
10. Lietuvos Respublikos Vyriausybės 2001 m. balandžio 18 d. nutarimas Nr. 435 „Dėl žemės ūkio produkcijos gamintojų veiklos rezultatų tyrimų ir ūkių apskaitos duomenų tinklo kūrimo“.
11. Lietuvos Respublikos Vyriausybės 2001 m. gegužės 16 d. nutarimas Nr. 569 „Dėl Lietuvos Respublikos makroekonominės ir su ja susijusios statistikos rengimo“.
12. Lietuvos Respublikos Vyriausybės 2002 m. liepos 10 d. nutarimas Nr. 1086 „Dėl užsienio prekybos ir pridėtinės vertės mokesčio duomenų rinkimo tvarkos“.
13. Lietuvos Respublikos Vyriausybės 2002 m. liepos 19 d. nutarimas Nr. 1218 „Dėl Lietuvos Respublikos patentų registro įsteigimo ir Lietuvos Respublikos patentų registro nuostatų patvirtinimo“.
14. Lietuvos Respublikos Vyriausybės 2002 m. gruodžio 5 d. nutarimas Nr. 1901 „Dėl Naftos produktų ir naftos valstybės atsargų sudarymo reglamentavimo, tvarkymo, kaupimo, naudojimo ir priežiūros taisyklių patvirtinimo“.
15. Lietuvos Respublikos Vyriausybės 2003 m. kovo 18 d. nutarimas Nr. 325 „Dėl Lietuvos Respublikos dizaino registro įsteigimo ir Lietuvos Respublikos dizaino registro nuostatų patvirtinimo“.
16. Lietuvos Respublikos Vyriausybės 2003 m. spalio 3 d. nutarimas Nr. 1218 „Dėl Atsakomybės už Europos Sąjungos nuosavus išteklius paskirstymo valstybės įstaigoms ir įmonėms taisyklių patvirtinimo“.
17. Lietuvos Respublikos Vyriausybės 2004 m. balandžio 7 d. nutarimas Nr. 388 „Dėl Ataskaitų, susijusių su Europos Sąjungos aplinkos sektoriaus teisės aktų įgyvendinimu, teikimo Europos Komisijai ir Europos cheminių medžiagų agentūrai tvarkos patvirtinimo ir informacijos, kurios reikia ataskaitoms Europos aplinkos agentūrai parengti, teikimo“.
18. Lietuvos Respublikos Vyriausybės 2004 m. balandžio 28 d. nutarimas Nr. 487 „Dėl Profesinių ligų tyrimo ir apskaitos nuostatų patvirtinimo“.
19. Lietuvos banko valdybos 2004 m. gegužės 6 d. nutarimas Nr. 65 „Dėl Poveikio priemonių už statistinės informacijos pateikimo pažeidimus taikymo taisyklių patvirtinimo“.
20. Lietuvos Respublikos Vyriausybės 2004 m. gegužės 27 d. nutarimas Nr. 648 „Dėl Lietuvos Respublikos biokuro, biodegalų ir bioalyvų įstatymo įgyvendinimo“.
21. Lietuvos Respublikos Vyriausybės 2004 m. birželio 8 d. nutarimas Nr. 695 „Dėl statistinės informacijos apie vaikus rodiklių sąrašo patvirtinimo“.
22. Lietuvos Respublikos Vyriausybės 2004 m. rugpjūčio 19 d. nutarimas Nr. 997 „Dėl Tabako gaminių vartojimo, jo daromos žalos sveikatai ir ūkiui stebėsenos (monitoringo) taisyklių patvirtinimo“.
23. Lietuvos Respublikos Vyriausybės 2004 m. rugsėjo 2 d. nutarimas Nr. 1118 „Dėl Nelaimingų atsitikimų darbe tyrimo ir apskaitos nuostatų patvirtinimo“.
24. Lietuvos Respublikos Vyriausybės 2004 m. rugsėjo 6 d. nutarimas Nr. 1135 „Dėl Alkoholio vartojimo, jo daromos ekonominės žalos sveikatai ir ūkiui stebėsenos (monitoringo) taisyklių patvirtinimo“.
25. Lietuvos Respublikos Vyriausybės 2004 m. spalio 21 d. nutarimas Nr. 1318 „Dėl Lietuvos Respublikos jūrų laivų registro“.
26. Lietuvos Respublikos Vyriausybės 2004 m. spalio 28 d. nutarimas Nr. 1350 „Dėl nacionalinės demografinės (gyventojų) politikos strategijos patvirtinimo“.
27. Lietuvos Respublikos Vyriausybės 2004 m. gruodžio 24 d. nutarimas Nr. 1656 „Dėl nedarbo socialinio draudimo išmokų nuostatų patvirtinimo“.

28. Lietuvos banko valdybos 2008 m. liepos 24 d. nutarimas Nr. 116 „Dėl tarpbankinio skolinimo ir skolinimosi bei užsienio valiutos rinkos statistinės atskaitomybės“.
29. Lietuvos banko valdybos 2008 m. rugpjūčio 7 d. nutarimas Nr. 123 „Dėl Lietuvos Respublikos juridinių asmenų gaunamų užsienio paskolų be valstybės garantijos ir užsienio ūkio subjektams suteikiamų paskolų įregistravimo Lietuvos banke tvarkos patvirtinimo“.
30. Lietuvos Respublikos Vyriausybės 2008 m. spalio 14 d. nutarimas Nr. 1017 „Dėl 2007 m. liepos 11 d. Europos Parlamento ir Tarybos reglamento (EB) Nr. 862/2007 dėl Bendrijos migracijos statistikos ir tarptautinės apsaugos statistikos ir panaikinančio Tarybos reglamentą (EEB) Nr. 311/76 dėl statistinių duomenų rinkimo apie darbuotojus užsieniečius nuostatų įgyvendinimo“.
31. Lietuvos Respublikos Vyriausybės 2009 m. liepos 8 d. nutarimas Nr. 709 „Dėl Mirties atvejų ir jų priežasčių valstybės registro įsteigimo ir jo nuostatų patvirtinimo“.
32. Lietuvos banko valdybos 2009 m. gruodžio 24 d. nutarimas Nr. 241 „Dėl statistinės informacijos ir duomenų, reikalingų sudarant Lietuvos Respublikos mokėjimų balansą ir tarptautinių investicijų balansą, pateikimo Lietuvos bankui tvarkos patvirtinimo“.
33. Lietuvos Respublikos Vyriausybės 2010 m. rugsėjo 15 d. nutarimas Nr. 1314 „Dėl atskaitos apie pažangą skatinant ir naudojant atsinaujinančius energijos išteklius teikimo Europos Komisijai tvarkos aprašo patvirtinimo“.
34. Lietuvos banko valdybos 2011 m. kovo 15 d. nutarimas Nr. 03-32 „Dėl Paskolų turinčių namų ūkių finansinės būklės statistinio tyrimo metodikos patvirtinimo“.
35. Lietuvos Respublikos Seimo 2011 m. kovo 24 d. nutarimas Nr. XI-1296 „Dėl 2011–2020 metų valstybinės sporto plėtros strategijos patvirtinimo“.
36. Lietuvos Respublikos Vyriausybės 2012 m. lapkričio 21 d. nutarimas Nr. 1408 „Dėl Nacionalinės neįgalųjų socialinės integracijos 2013–2019 metų programos patvirtinimo“.
37. Lietuvos banko valdybos 2013 m. spalio 3 d. nutarimas Nr. 03-162 „Dėl Draudimo brokerių įmonių finansinių ir statistinių duomenų teikimo“.
38. Lietuvos Respublikos Vyriausybės 2014 m. sausio 22 d. nutarimas Nr. 79 „Dėl Lietuvos migracijos politikos gairių patvirtinimo“.
39. Lietuvos Respublikos Vyriausybės 2014 m. vasario 5 d. nutarimas Nr. 112 „Dėl 2011–2020 metų valstybinės sporto plėtros strategijos įgyvendinimo tarpinstitucinio veiklos plano patvirtinimo“.
40. Lietuvos banko valdybos 2014 m. vasario 13 d. nutarimas Nr. 03-27 „Dėl Pinigų finansų įstaigų balanso statistinės atskaitomybės“.
41. Lietuvos banko valdybos 2014 m. vasario 13 d. nutarimas Nr. 03-28 „Dėl Pinigų finansų įstaigų palūkanų normų statistinės atskaitomybės“.
42. Lietuvos Respublikos Vyriausybės 2014 m. kovo 12 d. nutarimas Nr. 244 „Dėl Informacinės visuomenės plėtros 2014–2020 metų programos „Lietuvos Respublikos skaitmeninė darbotvarkė“ patvirtinimo“.
43. Lietuvos Respublikos Vyriausybės 2014 m. kovo 19 d. nutarimas Nr. 269 „Dėl 2014–2020 metų nacionalinės pažangos programos horizontaliojo prioriteto „Kultūra“ tarpinstitucinio veiklos plano patvirtinimo“.
44. Lietuvos banko valdybos 2014 m. balandžio 24 d. nutarimas Nr. 03-65 „Dėl mokėjimų statistinės atskaitomybės“.
45. Lietuvos banko valdybos 2014 m. rugsėjo 2 d. nutarimas Nr. 03-158 „Dėl statistinių ataskaitų formų patvirtinimo“.
46. Lietuvos banko valdybos 2014 m. spalio 17 d. nutarimas Nr. 03-185 „Dėl kolektyvinio investavimo subjektų statistinės atskaitomybės“.
47. Lietuvos banko valdybos 2014 m. spalio 30 d. nutarimas Nr. 03-205 „Dėl Pinigų finansų įstaigų ir sąskaitų tvarkytojų turimų ir saugomų vertybinių popierių statistinės atskaitomybės“.
48. Lietuvos Respublikos Vyriausybės 2015 m. vasario 4 d. nutarimas Nr. 112 „Dėl Valstybinės moterų ir vyrų lygių galimybių 2015–2021 metų programos patvirtinimo“.
49. Lietuvos Respublikos Vyriausybės 2015 m. vasario 25 d. nutarimas Nr. 217 „Dėl Lietuvos Respublikos narkotikų, tabako ir alkoholio prevencijos tarpinstitucinio veiklos plano patvirtinimo“.
50. Lietuvos banko valdybos 2015 m. kovo 26 d. nutarimas Nr. 03-35 „Dėl finansų maklerio įmonių ir valdymo įmonių finansinių, priežiūrai skirtų finansinių ir kapitalo pakankamumo ataskaitų teikimo tvarkos aprašo ir priežiūrai skirtų finansinių ataskaitų formų patvirtinimo“.
51. Lietuvos banko valdybos 2015 m. spalio 29 d. nutarimas Nr. 03-159 „Dėl draudimo ir perdraudimo veiklos ataskaitų teikimo“.
52. Lietuvos banko valdybos 2015 m. lapkričio 12 d. nutarimas Nr. 03-174 „Dėl draudimo įmonių priežiūrai skirtų finansinių ataskaitų teikimo“.
53. Lietuvos Respublikos Vyriausybės 2015 m. gruodžio 23 d. nutarimas Nr. 1407 „Dėl Valstybės institucijų įgaliotų asmenų atstovavimo įmonių bankroto ir restruktūrizavimo procesuose tvarkos aprašo patvirtinimo ir įgaliojimų suteikimo įgyvendinant Lietuvos Respublikos įmonių bankroto įstatymą ir Lietuvos Respublikos įmonių restruktūrizavimo įstatymą“.
54. Lietuvos Respublikos Vyriausybės 2016 m. rugpjūčio 11 d. nutarimas Nr. 812 „Dėl įgaliojimų suteikimo įgyvendinant Lietuvos Respublikos labdaros ir paramos įstatymą“.
55. Lietuvos Respublikos Seimo 2016 m. rugsėjo 21 d. nutarimas Nr. XII-2629 „Dėl apsaugos nuo smurto artimoje aplinkoje užtikrinimo“.

XII SKYRIUS**MINISTERIJŲ, DEPARTAMENTŲ TEISĖS AKTAI (Santrumpa – MIN-DEP-TA-)**

1. Lietuvos Respublikos aplinkos ministro 1999 m. gruodžio 20 d. įsakymas Nr. 408 „Dėl Teršalų išmetimo į aplinkos orą apskaitos ir atskaitų teikimo tvarkos aprašo patvirtinimo“.
2. Lietuvos Respublikos žemės ūkio ministro 2001 m. balandžio 27 d. įsakymas Nr. 132 „Dėl Lietuvos žemės ūkio produkcijos gamintojų ūkinės-finansinės veiklos rezultatų tyrimo taisyklių patvirtinimo“.
3. Lietuvos Respublikos aplinkos ministro 2001 m. gruodžio 12 d. įsakymas Nr. 596 „Dėl aplinkos oro kokybės vertinimo“.
4. Lietuvos Respublikos aplinkos ministro 2003 m. rugsėjo 25 d. įsakymas Nr. 468 „Dėl sieros dioksido, azoto oksidų, lakiųjų organinių junginių ir amoniako nacionalinių limitų patvirtinimo“.
5. Lietuvos Respublikos finansų ministro 2004 m. kovo 12 d. įsakymas Nr. 1K-084 „Dėl Europos Sąjungos nuosavų išteklių administravimo procedūrų vadovo patvirtinimo“.
6. Lietuvos Respublikos žemės ūkio ministro 2004 m. balandžio 8 d. įsakymas Nr. 3D-156 „Dėl Lietuvos žemės ūkio ir maisto produktų rinkos informacinės sistemos nuostatų patvirtinimo“.
7. Lietuvos Respublikos žemės ūkio ministro 2004 m. liepos 1 d. įsakymas Nr. 3D-385 „Dėl Duomenų apie etilo alkoholį ir vyno produktus teikimo taisyklių patvirtinimo“.
8. Lietuvos Respublikos žemės ūkio ministro 2005 m. gruodžio 19 d. įsakymas Nr. 3D-586 „Dėl Žemės ūkio bendrovės (įmonės) gamybinių-finansinių rodiklių statistinės atskaitos 1-ŽŪ (metinės) formos patvirtinimo“.
9. Lietuvos Respublikos teisingumo ministro 2006 m. kovo 27 d. įsakymas Nr. 1R-100 „Dėl Lietuvos Respublikos valstybinio patentų biuro nuostatų patvirtinimo“.
10. Lietuvos Respublikos aplinkos ministro 2006 m. rugsėjo 1 d. įsakymas Nr. D1-406 „Dėl Miškų tvarkymo schemų ir Vidinės miškotvarkos projektų rengimo taisyklių patvirtinimo“.
11. Lietuvos Respublikos draudimo priežiūros komisijos 2006 m. gruodžio 12 d. nutarimas Nr. N-108 „Dėl Privalomojo draudimo veiklos statistinės apyskaitos ir Privalomojo draudimo veiklos statistinės apyskaitos pildymo tvarkos aprašo patvirtinimo“.
12. Lietuvos Respublikos žemės ūkio ministro 2006 m. gruodžio 29 d. įsakymas Nr. 3D-512 „Dėl duomenų apie grūdus ir aliejinių augalų sėklas teikimo taisyklių patvirtinimo“.
13. Lietuvos Respublikos žemės ūkio ministro 2008 m. sausio 23 d. įsakymas Nr. 3D-39 „Dėl duomenų apie bulves, daržoves, pievagrybius, vaisius ir uogas teikimo“.
14. Lietuvos Respublikos žemės ūkio ministro 2008 m. sausio 28 d. įsakymas Nr. 3D-49 „Dėl Duomenų apie augalų dauginamąją medžiagą teikimo taisyklių patvirtinimo ir kai kurių Lietuvos Respublikos žemės ūkio ministro įsakymų pripažinimo netekusiais galios“.
15. Lietuvos Respublikos žemės ūkio ministro 2009 m. vasario 12 d. įsakymas Nr. 3D-90 „Dėl Duomenų apie baltojo cukraus gamybą, prekybą ir cukrinių runkelių supirkimą teikimo taisyklių patvirtinimo“.
16. Lietuvos Respublikos žemės ūkio ministro 2009 m. birželio 5 d. įsakymas Nr. 3D-416 „Dėl Duomenų apie pieną ir pieno gaminius teikimo taisyklių patvirtinimo“.
17. Lietuvos Respublikos socialinės apsaugos ir darbo ministro 2009 m. rugpjūčio 4 d. įsakymas Nr. AI-473 „Dėl Darbo rinkos stebėsenos sąlygų ir tvarkos aprašo patvirtinimo“.
18. Lietuvos Respublikos žemės ūkio ministro 2010 m. vasario 1 d. įsakymas Nr. 3D-66 „Dėl Duomenų apie mineralinių trąšų didmeninę prekybą teikimo taisyklių patvirtinimo“.
19. Lietuvos banko valdybos pirmininko 2010 m. vasario 25 d. įsakymas Nr. V 2010/(1.7-0202)-02-42 „Dėl duomenų, reikalingų sudarant Lietuvos Respublikos mokėjimų balansą, tarptautinių investicijų balansą ir apskaičiuojant oficialiąsias tarptautines atsargas, teikimo Lietuvos banke tvarkos patvirtinimo“.
20. Lietuvos Respublikos žemės ūkio ministro 2010 m. kovo 19 d. įsakymas Nr. 3D-246 „Dėl Duomenų apie mėsos gamybą, kiaušinių gavybą ir prekybą šiais produktais teikimo taisyklių patvirtinimo“.
21. Lietuvos Respublikos žemės ūkio ministro 2010 m. rugpjūčio 4 d. įsakymas Nr. 3D-707 „Dėl Žuvininkystės statistinių duomenų teikimo taisyklių patvirtinimo“.
22. Lietuvos Respublikos aplinkos ministro 2011 m. gegužės 3 d. įsakymas Nr. D1-367 „Dėl Atliekų susidarymo ir tvarkymo apskaitos ir atskaitų teikimo taisyklių patvirtinimo“.
23. Lietuvos Respublikos žemės ūkio ministro 2011 m. gruodžio 27 d. įsakymas Nr. 3D-941 „Dėl Žemės ūkio ir maisto produktų mažmeninių kainų bei ūkininkų gyvūnų kainų tyrimo“.
24. Lietuvos Respublikos aplinkos ministro 2012 m. gruodžio 28 d. įsakymas Nr. D1-1120 „Dėl Vandens naudojimo ir nuotekų tvarkymo apskaitos tvarkos aprašo patvirtinimo“.
25. Lietuvos Respublikos žemės ūkio ministro 2013 m. gegužės 8 d. įsakymas Nr. 3D-333 „Dėl statistinės informacijos ekologinės gamybos srityje teikimo“.

26. Lietuvos Respublikos aplinkos ministro 2014 m. sausio 23 d. įsakymas Nr. D1-61 „Dėl Nacionalinės išmetamųjų šiltnamio efektą sukeliančių dujų kiekio apskaitos ataskaitos, prognozių, strateginių dokumentų įgyvendinimo, klimato kaitos priemonių finansavimo duomenų rinkimo, ataskaitų rengimo ir informacijos teikimo sistemos nustatymo”.
27. Lietuvos Respublikos vidaus reikalų ministro 2015 m. rugpjūčio 27 d. įsakymas Nr. 1V-667 „Dėl Nusikalstamų veikų žinybinio registro reorganizavimo ir Nusikalstamų veikų žinybinio registro nuostatų patvirtinimo“.

XIII SKYRIUS

KITI DOKUMENTAI (Santrumpa – KT-DOK-)

1. LST ISO 9707:2011. Informacija ir dokumentavimas. Statistiniai duomenys apie išleistas knygas, laikraščius, periodinius ir elektroninius leidinius bei jų platinimą (tapatus ISO 9707:2008) - Vilnius: LST, 2011. - VI, 17 p.
2. Europos Centrinio Banko (ECB) reikalavimai.
3. Tarptautinio valiutos fondo (TVF) reikalavimai.
4. Europos integruotų aplinkos ir miškininkystės ekonominių sąskaitų (IEEAF) vadovas.
5. 1979 m. lapkričio 13 d. Tolumų oro teršalų pernašų konvencija.
6. 2012 m. sausio 18 d. Komisijos komunikatas Nr. COM(2011) 713 Europos Parlamentui ir Tarybai Statistinis nusikalstamumo ES vertinimas. 2011–2015 m. statistikos veiksmų planas (OL 2012 C102, p. 34).
7. Eurostato Mokėjimų balanso statistikos vadovas Vade Mecum.
8. Paryžiaus susitarimas, priimtas pagal Jungtinių Tautų bendrąją klimato kaitos konvenciją (2015 m. gruodžio 12 d.)
9. LST ISO 2789:2007 Informacija ir dokumentavimas. Tarptautinė bibliotekų statistika.
10. Tarptautinio valiutos fondo (TVF) skolos užsieniui statistikos sudarymo vadovas.
11. ECB Valdančiosios tarybos sprendimas dėl namų ūkių finansų ir vartojimo tyrimo įgyvendinimo, 2010 m. balandžio 21 d.
12. Executive Opinion Survey 2017. The Global Competitiveness Report 2017–2018 of the World Economic Forum.
13. 1998 m. gruodžio 15 d. Tarybos rezoliucija dėl Miškininkystės strategijos Europos Sąjungoje (OL 1999 L 56, p. 1).
14. Europos statistikos sistemos susitarimas dėl metinės augalininkystės statistikos: papildomų augalininkystės kintamųjų ir prognozių.